

Zedelgem

Jaarrekening 2022 - Zedelgem

Inhoud

Kengetallen		5
K	Kengetallen 2022	7
Beleidsevaluatie		9
DR	Doelstellingenrealisatie	11
De financiële nota		75
J1	Doelstellingenrekening	76
J2	Staat van het financieel evenwicht boekjaar 2022	83
J3	Realisatie van de kredieten boekjaar 2022	84
J4	De Balans per 31/12/2022	86
J5	De staat van opbrengsten en kosten per 31/12/2022	88
Toelichting bij de financiële nota		89
B-RE	Verklaring materiële verschillen tussen meerjarenplan en rekening (exploitatie)	90
T1	Ontvangsten en uitgaven naar functionele aard	92
T2	Ontvangsten en uitgaven naar economische aard	95
B-RI	Verklaring materiële verschillen tussen meerjarenplan en rekening (investerings)	102
T3	Investeringsprojecten	104
T4	Evolutie van de financiële schulden	136
T5	Toelichting bij de balans	138
Bijlagen		141
SUB	Overzicht van de verstrekte subsidies	142
PS	De proef- en saldibalans per 31/12/2022	144
O	Détail van de niet in de balans opgenomen rechten en plichten (klasse 0)	153
FVA	Overzicht van de financiële vaste activa (deelnemingen)	154
LT-V	Overzicht van de lange termijn vorderingen en toegestane leningen	155
LT-S	Overzicht van de lange termijn schulden en leningen	157
PAT	Detail van de desinvesteringen en buitengebruikstellingen	159
BK	Aansluiting werkkapitaal	160
RISC	Financiële risico's	161
DRC	Deelrapportagecode	163
TBI	Toelichting kosten, opbrengsten, uitgaven en ontvangsten met een buitengewone invloed	165
W	Waarderingsregels	166
258	Overzicht van de overgedragen kredieten in toepassing van art. 258 van het DLB	175
V	Overzicht van de verleende visa	184
BDVI	Overzicht van de beleidsdomeinen, velden en items	187

VB	Overzicht van de verbonden entiteiten	189
P	Overzicht van de personeelsinzet	190
B	Overzicht opbrengst per belastingsoort	191
Boekjaar 2022 in grafiek		193
Exploitatie-uitgaven boekjaar 2022 in evolutie en grafiek		194
1	Samenstelling van de exploitatieuitgaven 2022 - Vergelijking rekening-meerjarenplan	195
2	Evolutie van de exploitatie-uitgaven 2018-2022	196
3	Evolutie van de 'goederen en diensten' 2018-2022	197
4	Evolutie van de personeelskosten 2018-2022	198
5	Evolutie van de individuele hulpverlening door het OCMW 2018-2022	199
6	Verdeling van de 'goederen en diensten' per beleidsveld 2022-2021/MJPL 2022	200
7	Verdeling van de personeelskosten per beleidsveld 2022/2021/MJPL 2022	201
8	Verdeling van de toegestane subsidies per beleidsveld 2022-2021/MJPL 2022	202
Exploitatie-ontvangsten boekjaar 2022 in evolutie en grafiek		203
1	Samenstelling van de exploitatie-ontvangsten 2022 - Vergelijking rekening-meerjarenplan	204
2	Evolutie van de exploitatie-ontvangsten 2018-2022	205
3	Evolutie van de fiscale ontvangsten en boeten 2018-2022	206
4	Evolutie van de werkingssubsidies 2018-2022	207
5	Evolutie van de financiële ontvangsten 2018-2022	208
6	Verdeling van de ontvangsten uit de werking per beleidsveld 2022-2021/MJPL 2022	209
7	Verdeling van de specifieke werkingssubsidies per beleidsveld 2022-2021/MJPL 2022	210
8	Verdeling van de financiële ontvangsten per beleidsveld 2022-2021/MJPL 2022	211
Investeringsuitgaven boekjaar 2022 in evolutie en grafiek		212
1	Samenstelling van de investeringsuitgaven 2022 - Vergelijking rekening-meerjarenplan	213
2	Evolutie van de investeringsuitgaven 2018-2022	214
3	Verdeling van de investeringsuitgaven per beleidsveld 2022-2021/MJPL 2022	215
Investeringsontvangsten boekjaar 2022 in evolutie en grafiek		216
1	Samenstelling van de investeringsontvangsten 2022 - Vergelijking rekening-meerjarenplan	217
2	Evolutie van de investeringsontvangsten 2018-2022	218
3	Verdeling van de investeringsontvangsten per beleidsveld 2022-2021/MJPL 2022	219
Balans boekjaar 2022 in grafiek		220
1	Samenstelling van de activa	222
2	Samenstelling van de passiva	223
3	Beknopte ratio-analyse	224

Kengetallen

K Kengetallen 2022

7

	GECONSOLIDEERD	GEMEENTE	OCMW
--	-----------------------	-----------------	-------------

Liquiditeiten

	Kastoestand per 31/12/2022	15.475.355	13.060.437	2.414.919
	Openstaande vorderingen op KT	3.440.215	2.799.942	640.272
	Openstaande schulden op KT	6.025.628	4.609.922	1.415.706

* Vorderingen/schulden uit ruil en niet-ruil; exclusief interne rekening courant GE-OC

Exploitatie

	* Exploitatieontvangsten in het boekjaar	31.670.163	27.890.447	3.779.717
	* Exploitatieuitgaven in het boekjaar	27.039.886	20.876.304	6.163.581
	Facturatie tussen gemeente en OCMW		-13.199	13.199
	Saldo exploitatie	4.630.277	7.000.943	-2.370.665

* Exclusief interne facturatie en facturatie tussen GE-OC

Investerings

	Desinvesteringen in het boekjaar	2.211.823	1.313.410	898.413
	Ontvangen investeringssubsidies	123.753	149.228	-25.476
	Investerings in het boekjaar	10.018.784	5.218.640	4.800.144
	Toegestane investeringssubsidies	125.400	125.400	
	Saldo investeringen	-7.808.608	-3.881.402	-3.927.206

Financiering

	Nieuw aangegane leningen	1.674.034	1.674.034	
	Terugvordering van toegestane leningen			
	Toegestane leningen			
	Vervroegde terugbetaling van toegestane leningen			
	Vervroegde aflossing van leningen			
	Periodieke aflossingen op leningen	1.692.200	1.191.076	501.123
	Saldo financiering	-18.166	482.957	-501.123
Openstaande schulden uit leningen	17.998.333	9.702.774	8.295.559	
Leningen op rekening met vaste termijn				
Intresten op leningen	316.045	219.563	96.481	

Budgettair resultaat van het boekjaar	-3.196.497	752.498	-3.948.995
Gecumuleerd budgettair resultaat	14.093.254	12.088.714	2.004.540
Autofinancieringsmarge	2.938.078	2.959.866	-21.789
Tussenkomst in het tekort van het OCMW	2.850.000		
Gecumuleerd budgettair resultaat per inwoner	609		
* Openstaande schuld per inwoner	777		

* Inclusief de leningen op rekening met vaste termijn

Beleidsevaluatie

DR Doelstellingenrealisatie

11



Beleidsvaluatie 2022

Zedelgem

Pater Amaat Vynckelein 1

KBO: 0207531302

NIS: 31040

KBO: 0212185718

NIS: 31040

Algemeen directeur:

Sabine Vermeire

Financieel directeur:

Eva Dewinter

Strategische doelstelling: STRAT 1 (prioritair)

De inkomsten en uitgaven van gemeente en OCMW in evenwicht houden

Geen financiële gegevens

Beleidsdoelstelling: BD 1.1 (prioritair)

De inkomsten en uitgaven van gemeente en OCMW in evenwicht houden

Geen financiële gegevens

Actieplan AP 1.1.1: AP 1.1.1 (Prioritair)

Voeren van een eigentijds en doelgericht beleid inzake belastingen, retributies en subsidies

Geen financiële gegevens

Actie A 1.1.1.1 (Prioritair)

We komen tot een vernieuwend, doelgericht belastingen-, retributie- en betoelagingsbeleid

Geen financiële gegevens

Evaluatie:

Alle belastingreglementen werden herbekeken en waar nodig aangepast of vervangen door een andere belasting. Deze werden herstemd voor de periode 2020-2025.

Actie A 1.1.1.2 (Prioritair)

We zetten in op structurele subsidiehunting

Geen financiële gegevens

Evaluatie:

Het programma subsidiemanager werd in januari 2022 geïnstalleerd. De diensten hebben intussen één jaar het programma ter beschikking. In 2023 volgt er een evaluatie.

Strategische doelstelling: STRAT 2 (prioritair)

Samen werken aan een slagvaardige organisatie

Exploitatie				
	Rek 2020	Rek 2021	Rek 2022	Mjp 2022
Ontvangsten	0	0	0	0
Uitgaven	23.914	13.879	0	7.000
Saldo	-23.914	-13.879	0	-7.000

Beleidsdoelstelling: BD 2.1 (prioritair)

Samen werken aan een slagvaardige organisatie

Exploitatie				
	Rek 2020	Rek 2021	Rek 2022	Mjp 2022
Ontvangsten	0	0	0	0
Uitgaven	23.914	13.879	0	7.000
Saldo	-23.914	-13.879	0	-7.000

Actieplan AP 2.1.1: AP 2.1.1 (Prioritair)

Zedelgem goed besturen

Geen financiële gegevens

Actie A 2.1.1.1 (Prioritair)

We zorgen ervoor dat beleidsbeslissingen duidelijk en gekend zijn.

Geen financiële gegevens

Evaluatie:

De medewerkers werden geïnformeerd over de beleidskeuzes in het meerjarenplan. Een projectentool waarbij alle beslissingen en projecten die de reguliere werking overstijgen in kaart worden gebracht (stavaza, trekker, timing...) is ondertussen operationeel en werd gepubliceerd op het extranet vanaf januari 2020. De tool wordt per kwartaal geüpdatet en er is een overleg met en tussen de betrokken diensten. De algemeen directeur stuurt dit en volgt dit op. Na de update wordt er telkens een rapport met de stand van zaken gepubliceerd naar de raadsleden, alsook is er op vraag van het College trimestrieel rapportage over de projecten die zij als prioritair aanduiden. Daarnaast zijn op dienstniveau diverse tools in voege om de uitwerking van projecten van nabij te sturen en op te volgen

Actie A 2.1.1.2 (Prioritair)

We zoeken actief samenwerking op die de gemeente voordelen kunnen bezorgen. Zo delen we infrastructuur en accommodatie met de scholen en streven we ernaar om de buitenschoolse kinderopvang en deeltijdse kunstonderwijs zoveel als mogelijk te laten plaats vinden binnen de schoolmuren en dit kostenloos.

Geen financiële gegevens

Evaluatie:

Nieuwe School Dorp Zedelgem: de vereisten voor BKO en DKO zijn door de school meegenomen in het ontwerp en werd vooraf grondig besproken met de diensten kinderzorg en DKO. Er werd nagegaan of BKO binnen de schoolmuren van

school De Fonkel in Aartrijke kon doorgaan: de beschikbare oppervlakte in de school De Fonkel volstaat echter niet voor de exploitatie van de BKO in Aartrijke (28 kindplaatsen).

In het nieuwe bouwproject van de school Zedelgem dorp wordt de dienstverlening voor BKO en DKO geïntegreerd. De integratie van DKO in de school Sint-Maarten te Loppem wordt met de directie besproken.

Actie A 2.1.1.3 (Prioritair)

We houden rekening met de personeelskost bij het nemen van beslissingen

Geen financiële gegevens

Evaluatie:

Er wordt steeds een financieel advies gevraagd indien er een beslissing wordt genomen met een blijvende impact op de personeelskosten. Daarnaast worden personeelskosten ook in kaart gebracht als er nieuwe beleidsinitiatieven op tafel liggen die een impact hebben op de personeelsinzet.

Actie A 2.1.1.4 (Prioritair)

We zorgen voor een continu overzicht en een regelmatige rapportage van de uitvoering van de beslissingen

Geen financiële gegevens

Evaluatie:

Een projectentool waarbij alle beslissingen en projecten die de reguliere werking overstijgen in kaart worden gebracht (stavaza, trekker, timing...) is ondertussen operationeel en werd gepubliceerd op het extranet vanaf januari 2020. De tool wordt per kwartaal geüpdatet en het overzicht wordt geregeld bezorgd aan de raadsleden via het softwareprogramma lbabs. Het College stipte aan over welke beslissingen zij periodiek geïnformeerd wil zijn: er is per kwartaal een rapportage over de uitvoering van deze beslissingen.

Actie A 2.1.1.5 (Prioritair)

We maken een gedragen afsprakennota op tussen politici en personeel

Geen financiële gegevens

Evaluatie:

Er werd een afsprakennota opgemaakt. De opvolging wordt gemonitord jaarlijks in iedere dienst: het diensthoofd organiseert een overleg met de bevoegde schepen en zijn of haar dienst. In dit overleg wordt de samenwerking, zoals afgesproken in de afsprakennota, besproken en geëvalueerd. De algemeen directeur volgt dit op.

Actieplan AP 2.1.2: AP 2.1.2 (Prioritair)

Onze medewerkers bekwaam en gemotiveerd houden

Geen financiële gegevens

Actie A 2.1.2.1 (Prioritair)

We leggen de bouwstenen van de gewenste organisatiecultuur aan de hand van een bottom-up waardentraject

Geen financiële gegevens

Evaluatie:

Een waardenoefening vond plaats. Dit gebeurde bottom-up (diverse medewerkers uit diverse diensten namen deel aan 'babbel-bubbeltjes waarden') en onder externe begeleiding. Het resultaat is er : 't zit in onze natuur! NATUUR het letterwoord voor de waarden en iedere letter stelt een waarde voor: N(atuurlijk), A(autonomie), T(eamwork), U(uitdagend), U(itmuntend), R(espect). Het waardenkader werd door het college goedgekeurd en aan managementteam en diensthoofden toegelicht. Communicatiedragers en praktische tools zijn in ontwikkeling. De communicatie en uitrol vonden plaats eind september, ten tijde van het teambuildingsmoment voor alle personeel. Daarna gingen er opleidingen voor alle medewerkers door rond het voeren van feedbackgesprekken. De waarden staan centraal in deze feedbackgesprekken die in het eerste kwartaal van 2022 gevoerd werden. Zowel inhoud als proces van de gevoerde feedbackgesprekken werden eind 2022 door het managementteam geëvalueerd en er werd beslist tot bijsturing voor de ronde feedbackgesprekken voor 2023.

Actie A 2.1.2.2 (Prioritair)

We werken aan een motiverend en waarderend feedback-beleid door het invoeren en opvolgen van feedbackgesprekken. Enerzijds betekent dit dat we werk willen maken van het faciliteren van een feedbackcultuur in onze organisatie. Anderzijds willen we ook het formele (indien het wettelijk kader dit toelaat) kader aanpassen en meer inzetten op feedback dan op evaluatie. We willen dat dat nieuwe systeem gedragen wordt door de medewerkers en we investeren in inspraak, opleiding en coaching.

Geen financiële gegevens

Een nieuw reglement is goedgekeurd en is in toepassing via de feedbackgesprekken die in het eerste kwartaal van 2022 gevoerd werden.

Actie A 2.1.2.3 (Prioritair)

We versterken aanpak en opvolging van preventie, bescherming en welzijn op het werk

Geen financiële gegevens

Evaluatie:

De visienota, het globaal plan en de risicoanalyse werden opgesteld en goedgekeurd. Voor de komende jaren werden prioriteiten vastgelegd. Samen met de technische dienst en de dienst facilitair beheer werd er gewerkt aan de matrix gebouwen. Ondertussen werd de overkoepelende preventieadviseur niv 1 geselecteerd, zij is gestart vanaf augustus 2022. De jaaracties en planning werden toegelicht aan het dienstenoverleg, bestuur en boc.

Actie A 2.1.2.4 (Prioritair)

We werken verder aan een cultuur van verbeteringsgericht werken aan de hand van de verderzetting van het lean-traject.

Geen financiële gegevens

Evaluatie:

Er wordt doorlopend aan verbetering gewerkt en succesverhalen worden gedeeld op een dienstenoverleg (vast agendapunt). Dit verloopt nu eerder ad hoc. De verdere aanpak is gepland vanaf 2023. (verschoven om reden van CORONA)

Actie A 2.1.2.5 (Prioritair)

We spelen in op de noden van IT-gebruikers en zorgen voor de nodige IT-opleidingen. We onderzoeken de kennishiaten en we stellen een opleidingsplan op. Verder zetten we in op applicatieverantwoordelijken en een IT-feedbackgroep.

Geen financiële gegevens

Evaluatie:

Google Workspace traject is gepubliceerd op extranet en wordt nu ook ingezet bij nieuwe werknemers en positief geëvalueerd. De IT feedbackgroep is opgericht. Inventarisatie opleidingsnoden via feedbackgroep IT, HR (feedbackgesprekken) en helpdesk/IT is klaar en wordt gebruikt om gericht op in te zetten. Er wordt geen formeel opleidingsplan gemaakt (in overleg met HR/AD).

Actie A 2.1.2.6 (Prioritair)

We zorgen ervoor dat informatie komt tot medewerkers die niet digitaal te bereiken zijn. De organisatie informeert en communiceert naar zijn medewerkers op een inclusieve manier via digitale kanalen zoals e-mails, extranet (intranet) en een (digitaal) personeelsmagazine, maar waakt voortdurend over inclusieve communicatie bij de doelgroepen die weinig of niet digitaal werken (vb. poetsdienst aan huis, groendienst,...).

Geen financiële gegevens

Evaluatie:

Het project is goedgekeurd om opleiding basisvaardigheden ICT te organiseren voor de minder digitale groepen. Op deze manier willen we iedereen zoveel mogelijk kansen geven om deel te nemen. Het overleg en de samenwerking met LIGO, centrum voor basiseducatie, is hiervoor opgestart. De vragenlijsten zijn afgenomen om te bepalen wie welke vorming nodig heeft. De cursussen zijn opgestart in december. Iedere werknemer heeft nu een zedelgem mailadres. Binnen de technische dienst is er een algemene infosessie geweest rond de mailadressen, extranet en de mobiele prikklok.

Actieplan AP 2.1.3: AP 2.1.3 (Prioritair)

Ons werk efficiënt organiseren

	Exploitatie			
	Rek 2020	Rek 2021	Rek 2022	Mjp 2022
Ontvangsten	0	0	0	0
Uitgaven	23.914	13.879	0	7.000
Saldo	-23.914	-13.879	0	-7.000

Actie A 2.1.3.1 (Prioritair)

We brengen de organisatiebrede sleutelprocessen in kaart en optimaliseren deze processen

Geen financiële gegevens

Evaluatie:

Organisatiebrede processen opmaken is een continu gegeven. Daarnaast werden de kritische sleutelprocessen vastgelegd en is de beschrijving van deze processen lopende.

Actie A 2.1.3.2 (Prioritair)

We zorgen voor een systeem om meldingen te registreren en op te volgen en voor feedback naar de melder.

Geen financiële gegevens

Evaluatie:

De software 3P voor opvolging meldingen wordt intussen in alle diensten van de technische dienst gebruikt. Via de website komen externe meldingen meteen in het systeem.

Actie A 2.1.3.3 (Prioritair)

De financiële dienst van de gemeente en het OCMW worden één dienst

Geen financiële gegevens

Evaluatie:

Beiden gebruiken hetzelfde boekhoudpakket en hanteren dezelfde procedures.

Actie A 2.1.3.4 (Prioritair)

We zorgen voor gestroomlijnde, interne informatie zodat het voor alle medewerkers duidelijk is welke informatie waar terug te vinden is. We doen dit met een extranet dat intern toegankelijk is, ook voor raadsleden.

Geen financiële gegevens

Evaluatie:

Gerealiseerd: extranet voor medewerkers (procedures, processen, organisatie-info, reglement,...), smoelenboek toegankelijk voor mandatarissen.

Actie A 2.1.3.5 (Prioritair)

We maken verder werk van informatieveiligheid. We zetten in op sensibilisering met verschillende acties zoals nieuwsflashes, affichecampagne, mystery shopper en permanente herhaling van deze richtlijnen en informatie op het extranet(intranet) voor medewerkers. Permanent wordt ook in de diepte gewerkt en wordt informatieveiligheid aangestuurd door de cel informatieveiligheid onder begeleiding van een expertenbureau/consultancy.

	<i>Exploitatie</i>			
	Rek 2020	Rek 2021	Rek 2022	Mjp 2022
<i>Ontvangsten</i>	0	0	0	0
<i>Uitgaven</i>	23.914	13.879	0	7.000
Saldo	-23.914	-13.879	0	-7.000

Evaluatie:

In de gemeenteraad werd het jaarverslag over informatieveiligheid voorgelegd alsook was er een rapportage over de acties informatieveiligheid die in 2022 plaatsvond en dit in kader van het systeem organisatiebeheersing.

Actie A 2.1.3.6 (Prioritair)

We maken werk van een efficiënt archiefbeheer

Geen financiële gegevens

Evaluatie:

Continue inzet op goede archivering van de administratieve documenten binnen de diensten (beheer en vernietiging van het archief, aansluiting op het serieregister als tool voor archiefbeheer). Daarnaast ook structurele en projectmatige inzet op publieksontsluiting via archiefbank (Scansearch Online voor registers bevolking & burgerlijke stand), beeldbank (Erfgoedinzicht) en West-Vlaams archiefbeheersysteem Probat (vooral voor cultureel-historisch archief). Tot slot wordt ook rekening gehouden met juridische/wettelijke bepalingen (auteursrechten, gebruiksovereenkomsten enzovoort).

Actieplan AP 2.1.4: AP 2.1.4 (Prioritair)

Goed voor onze gebouwen zorgen

Geen financiële gegevens

Actie A 2.1.4.1 (Prioritair)

We maken werk van duurzaam gebouwenbeheer door de opmaak van een langetermijnvisie voor de renovatie van eigen patrimonium en het voeren van een stimuleringsbeleid voor een duurzaam beheer door burgers, verenigingsleven... (bvb. jeugdverenigingen). We voeren de renovaties op de meest energie-efficiënte wijze uit.

Geen financiële gegevens

Evaluatie:

De energetische audit uitgevoerd door Equans voor de Groene Meersen werd intussen ontvangen. We kregen een overzicht met besparingsmaatregelen en de energie- en de kostenreducties. Er werd via het VEB platform ondersteuning gevraagd voor de verdere uitwerking/begeleiding van dit project. Architectenbureau Maarten Dobbelaere werd door het VEB aangesteld als studiebureau om dit project verder uit te werken. Een eerste overlegmoment + rondgang vond op 8 december 2022 plaats. Alle informatie die men nodig had voor de verdere uitwerking werd door ons overgemaakt aan het architectenbureau. De conceptnota verwachten we begin 2023, daarna kan men starten met het voorontwerp.

Het bestek, meetstaat en raming voor de relighting van de sportzalen (GM sportzaal 1 en 2, mattenzaal, zwembad + kleedkamers zwembad, sportzaal De Bosserij) werd opgemaakt door studiebureau SDK en de prijsvraag verliep via het VEB. De sportzaal De Strooien Hane in Loppem is reeds uitgerust met LED verlichting. De opdracht werd op 13/12/2022 gegund aan de firma Varda. De werken kunnen normaal eind mei 2023 van start gaan na de competitie van de verschillende sportclubs. De werken in het zwembad kunnen dan weer enkel tijdens de sluitingsperiode in de zomer.

De firma Kuveco heeft het houten buitenschrijnwerk van de KSA en KIJ lokalen in Loppem intussen vervangen door PVC schrijnwerk. Ook het resterende houten buitenschrijnwerk van de sportaccommodatie De Strooien Hane werd vervangen.

Architectenbureau Plantec maakte het dossier 'renovatie plat dak sporthal De Bosserij' in Veldegem op. Het is de bedoeling om het dak bijkomend te isoleren, de 11 lichtstraten zullen we niet meer vervangen. Op die manier creëren

we een grote dakoppervlak om in de toekomst de bestaande PV-installatie uit te breiden. De werken zullen begin 2023 gegund worden. Vermeedelijke startdatum is eind mei 2023 na de sportcompetities. De werken zullen ongeveer iets meer dan één maand duren.

Er werden reeds enkele haalbaarheidsstudies uitgevoerd voor het plaatsen van PV-panelen op de daken van onze gebouwen. Er wordt ook bekeken samen met Fluvius en het VEB om het energie delen toe te passen. Dit is iets wat pas sinds 1 juli 2022 mogelijk is. Op het dak van GC Jonkhove zullen alvast voldoende PV-panelen geplaatst worden, want het gebouw werd recent gebouwd, heeft goede isolatiewaarde en het dak is draagkrachtig genoeg en is in goede staat. In 2023 zouden de panelen op het dak van GC Jonkhove geplaatst worden.

Het dak van BKO Aartrijke werd in het najaar van 2022 volledig gerenoveerd. Hierbij werd het dak bijkomend geïsoleerd, de bestaande dakdichting werd hier gebruikt als dampscherm. Op die nieuwe isolatie kwam een nieuwe dakdichting. Men heeft ook de dakranden moeten verhogen. Ook de lichtkoepels werden vervangen door koepels met een betere isolatiewaarde. Binnen enkele jaren zal de kerkfabriek kijken om ook de houten ramen te vervangen door PVC of aluminium schrijnwerk met superisolerende beglazing. Nu zijn er nog een aantal ramen uitgerust met enkele beglazing. Dit probleem stelt zich ook nog bij de BKO De Leeuw.

De oude atmosferische ketel in kindercrèche 't Lachbekje werd eind augustus vervangen door een condensatie gasvloerketel. De oude CV-leidingen werden ook gereinigd zodat één optimale circulatie van het CV-water gecreëerd werd.

De oude gaswandketel in het gebouw van KSA Sint-Paulus in Loppem zal op het einde van het stookseizoen (vermeedelijk april 2023) vervangen worden door een energiezuinige gaswandketel. Hier zal ook gekeken worden om een overwerktimer te plaatsen zodat de verwarming enkel geactiveerd wordt wanneer de lokalen gebruikt worden.

We bekijken ook om in 2023 de verlichting in het gemeentehuis te vervangen door LED verlichting. Ook in enkele andere grote gebouwen willen we de verleding verderzetten. Op 24/11/2022 was er een overleg met het VEB betreffende een nieuwe ondersteuning die ze via hun platform aanbieden, met name 'Licht als een dienst'. Hierbij moeten we niet meteen de hoge investeringskosten voorzien om onze gebouwen te verleden. Ook het onderhoud van de installaties zijn voor de firma die de opdracht krijgt toegewezen. Dit over een op voorhand vastgelegde periode, meestal ongeveer 10 jaar. Na deze periode gaat de installatie over naar het bestuur. Periodiek wordt er tijdens die periode dus wel een bedrag betaald. Het gaat hier over het bedrag dat we besparen door over te gaan naar LED-verlichting. Op die manier betalen we de installatie af zonder dat we extra budget moeten voorzien. Naast het GAC stelden we ook volgende gebouwen voor: Brouwerij De Leeuw, KVV Aartrijke, de Woonwinkel, SV Loppem, de Sociale kruidenier (OC) en LDC De Braambeier (OC). Er volgt in de eerste helft van 2023 een inventarisering van de verlichting.

De regeling van de CV-installaties zijn we per gebouw aan het nazien om deze zo efficiënt mogelijk in te stellen volgens het gebruik / bezetting van de lokalen. Waar we kunnen koppelen we de regeling met een GBS (gebouwbeheersysteem) zodat we vanop afstand de installaties en de instellingen kunnen controleren en visualiseren.

Actie A 2.1.4.2 (Prioritair)

We maken een lange termijnplanning op voor preventief gebouwenonderhoud. Aanvullend wordt ook een energiezorgplan opgemaakt. Doel is een lange termijnvisie vastleggen voor de onderhouds- en duurzaamheidsinvesteringen.

Geen financiële gegevens

Evaluatie:

De visie op preventief onderhoud werd eerder al voorgelegd aan het college van burgemeester en schepenen en goedgekeurd. Aan het studiebureau EBS uit Brugge werd de opdracht gegund voor de opmaak van een conditiemeting van 25 gebouwen. Op basis van de ontvangen resultaten hiervan kregen we een veel beter zicht op de (bouwfysische) toestand van deze gebouwen en zal ook een accuratere financiële meerjarenplanning kunnen opgemaakt worden met betrekking tot de te verwachten kosten om deze gebouwen in een bepaald conditieniveau te houden dan wel tot een bepaald conditieniveau te brengen. Intussen werd er nog een uitbreiding van deze opdracht goedgekeurd zodat we tegen eind 2023 van bijna al onze gebouwen een conditiestaat zullen hebben. In het najaar van 2022 werden in volgende gebouwen de conditiestaatmeting uitgevoerd: LOI Veldegem, LOI Loppem, Veltershof, Lijkenhuisjes kerkhof Zedelgem en Aartrijke.

Actie A 2.1.4.3 (Prioritair)

We zorgen er voor dat werken uitgevoerd door externe aannemers voldoen aan de kwaliteitseisen.

Geen financiële gegevens

Evaluatie:

Eigen mensen van de gebouwen ploeg worden doorlopend betrokken bij werken uitgevoerd door externe aannemers. Zo wordt nu systematisch controle uitgevoerd door een medewerker van de ploeg gebouwen bij bv. een keuring of onderhoud die door een externe firma van een installatieonderdeel (bv. brandcentrale) uitgevoerd wordt. Bij het uitvoeren van werken door externe aannemers worden op voorhand de technische fiches opgevraagd. Op die manier kunnen we controleren of de voorgestelde installaties, producten, onderdelen, ... , voldoen aan onze kwaliteitseisen.

Actie A 2.1.4.4 (Prioritair)

We gaan zorgzaam om met het lokaal onroerend erfgoed (bouwkundig, landschappelijk, archeologisch), binnen een integrerende samenwerking tussen de diverse erfgoed-gerelateerde beleidsdomeinen en -actoren.

Geen financiële gegevens

Evaluatie:

Er is een nauwe samenwerking met de intergemeentelijke onroerend erfgoeddienst Raakvlak voor alle onroerend erfgoed gerelateerde werken en vragen.

Actieplan AP 2.1.5: AP 2.1.5 (Prioritair)

Onze financiële werkwijzen optimaliseren

Geen financiële gegevens

Actie A 2.1.5.1 (Prioritair)

We plannen en budgetteren op langere termijn en vermijden plotse, ad hoc budgetwijzigingen

Geen financiële gegevens

Evaluatie:

Het uitgangspunt blijft om te plannen en budgetteren op lange termijn en ad hoc situaties te vermijden maar de huidige situatie noodzaakt soms ad hoc acties.

Actie A 2.1.5.2 (Prioritair)

We zetten een modern en praktisch kassasysteem op poten.

Geen financiële gegevens

Evaluatie:

Een aantal firma's hebben een demo van hun kassasysteem gegeven. De voorstellen voldoen niet aan de vereisten of zijn prijs/kwaliteit niet te verantwoorden. Momenteel wordt het huidige kassasysteem behouden.

Voor de dienstencentra heeft de leverancier een aanpassing gedaan in het kassaprogramma waardoor de opvolging van de gelden vlotter verloopt.

Actie A 2.1.5.3 (Prioritair)

We zorgen voor een systeem waarmee we vlot onze schuldvorderingen kunnen opvolgen.

Geen financiële gegevens

Evaluatie:

De debiteuren worden op systematische wijze aangeschreven. In 2023 zal er via een overheidsopdracht een gezamenlijke deurwaarder worden aangesteld voor beide entiteiten.

Strategische doelstelling: STRAT 3 (prioritair)

Ondersteunen van gemeenschapsvorming en verenigingsleven

<i>Exploitatie</i>				
	Rek 2020	Rek 2021	Rek 2022	Mjp 2022
<i>Ontvangsten</i>	0	0	0	0
<i>Uitgaven</i>	0	0	14.127	20.000
Saldo	0	0	-14.127	-20.000
<i>Investeringsen</i>				
	Rek 2020	Rek 2021	Rek 2022	Mjp 2022
<i>Ontvangsten</i>	3.860	0	0	0
<i>Uitgaven</i>	83.571	0	0	0
Saldo	-79.711	0	0	0

Beleidsdoelstelling: BD 3.1 (prioritair)

Ondersteunen van gemeenschapsvorming en verenigingsleven

<i>Exploitatie</i>				
	Rek 2020	Rek 2021	Rek 2022	Mjp 2022
<i>Ontvangsten</i>	0	0	0	0
<i>Uitgaven</i>	0	0	14.127	20.000
Saldo	0	0	-14.127	-20.000
<i>Investeringsen</i>				
	Rek 2020	Rek 2021	Rek 2022	Mjp 2022

Ontvangsten	3.860	0	0	0
Uitgaven	83.571	0	0	0
Saldo	-79.711	0	0	0

Actieplan AP 3.1.1: AP 3.1.1 (Prioritair)

Gemeenschapsvormende activiteiten en het verenigingsleven faciliteren

<i>Exploitatie</i>				
	Rek 2020	Rek 2021	Rek 2022	Mjp 2022
Ontvangsten	0	0	0	0
Uitgaven	0	0	14.127	20.000
Saldo	0	0	-14.127	-20.000
<i>Investerings</i>				
	Rek 2020	Rek 2021	Rek 2022	Mjp 2022
Ontvangsten	3.860	0	0	0
Uitgaven	83.571	0	0	0
Saldo	-79.711	0	0	0

Actie A 3.1.1.1 (Prioritair)

We zorgen dat we een faciliterende rol opnemen. We stimuleren en faciliteren initiatieven voor vrijetijdsactiviteiten die zich richten op de brede bevolking. De gemeente neemt in deze werkwijze de rol op van coördinator en aanbieder van toegankelijke openbare infrastructuur en ondersteunt en stimuleert op deze manier 'burgerinitiatief'.

<i>Exploitatie</i>				
	Rek 2020	Rek 2021	Rek 2022	Mjp 2022
Ontvangsten	0	0	0	0
Uitgaven	0	0	14.127	20.000
Saldo	0	0	-14.127	-20.000

Evaluatie:

Voorbeelden: project ik zomer West-Vlaams, meer bepaald het cultureel ambassadeurschap in iedere deelgemeente; alle deelgemeenten nemen deel en kregen een subsidie van 5.000 euro toegekend.

Actie A 3.1.1.2 (Prioritair)

We zorgen voor een doelgericht ondersteuningsbeleid en sturen waar nodig huidige wijzen van ondersteuning (o.a. subsidies, gebruik accommodatie en uitleenmateriaal bvb. herbruikbare bekertjes) bij

<i>Investerings</i>				
	Rek 2020	Rek 2021	Rek 2022	Mjp 2022
Ontvangsten	3.860	0	0	0
Uitgaven	83.571	0	0	0
Saldo	-79.711	0	0	0

Evaluatie:

Een nieuw reglement en subsidiebeleid werd door de gemeenteraad goedgekeurd voor de organisatie van goede doelen. De opmaak van een vernieuwend reglement en subsidie/ondersteuningsbeleid voor socio-culturele verenigingen en fanfares/harmonieën is lopende. (finalisering verwacht tegen de zomer van 2023)

Actieplan AP 3.1.2: AP 3.1.2 (Prioritair)

Onderzoeken van de maatschappelijke invulling van kerksites op basis van de kerkenbeleidsplanning in nauwe samenwerking met het centraal kerkbestuur en de parochiale eenheid

Geen financiële gegevens

Actie A 3.1.2.1 (Prioritair)

Zoeken van een maatschappelijk verantwoorde her- of nevenbestemming voor de kerken die geen religieuze invulling meer zullen kennen

Geen financiële gegevens

Evaluatie:

De gemeente onderzoekt en bevrageert de mogelijkheden voor herbestemming kerk De Leeuw. De opportuniteit een vooronderzoek ivk herbestemming kerk Aartrijke mee te nemen in kader van opmaak nieuw RUP werd bevrageert bij het bisdom.

Strategische doelstelling: STRAT 4 (prioritair)

Verder professionaliseren van eigentijdse en burgergerichte externe communicatie

<i>Exploitatie</i>				
	Rek 2020	Rek 2021	Rek 2022	Mjp 2022
<i>Ontvangsten</i>	0	0	0	0
<i>Uitgaven</i>	76.654	72.350	108.559	121.250
Saldo	-76.654	-72.350	-108.599	-121.250
<i>Investeringsen</i>				
	Rek 2020	Rek 2021	Rek 2022	Mjp 2022
<i>Ontvangsten</i>	0	0	0	0
<i>Uitgaven</i>	0	82.872	43.426	43.426
Saldo	0	-82.872	-43.426	-43.426

Beleidsdoelstelling: BD 3.2 (prioritair)

Verder professionaliseren van eigentijdse en burgergerichte externe communicatie

<i>Exploitatie</i>				
	Rek 2020	Rek 2021	Rek 2022	Mjp 2022
<i>Ontvangsten</i>	0	0	0	0
<i>Uitgaven</i>	76.654	72.350	108.559	121.250
Saldo	-76.654	-72.350	-108.559	-121.250
<i>Investeringsen</i>				
	Rek 2020	Rek 2021	Rek 2022	Mjp 2022
<i>Ontvangsten</i>	0	0	0	0
<i>Uitgaven</i>	0	82.872	43.426	43.426
Saldo	0	-82.872	-43.426	-43.426

Actieplan AP 3.2.1: AP 3.2.1 (Prioritair)

Onze burgers goed informeren

<i>Exploitatie</i>				
	Rek 2020	Rek 2021	Rek 2022	Mjp 2022
<i>Ontvangsten</i>	0	0	0	0
<i>Uitgaven</i>	62.668	70.250	105.438	118.000
Saldo	-62.668	-70.250	-105.438	-118.000
<i>Investerings</i>				
	Rek 2020	Rek 2021	Rek 2022	Mjp 2022
<i>Ontvangsten</i>	0	0	0	0
<i>Uitgaven</i>	0	82.872	43.426	43.426
Saldo	0	-82.872	-43.426	-43.426

Actie A 3.2.1.1 (Prioritair)

We communiceren actief over ons beleid, onze dienstverlening, onze projecten en het leven in de gemeente via verschillende communicatiekanalen: website en sociale media, en een maandelijks gemeentelijk informatieblad 'Zedelgem magazine'

<i>Exploitatie</i>				
	Rek 2020	Rek 2021	Rek 2022	Mjp 2022
<i>Ontvangsten</i>	0	0	0	0
<i>Uitgaven</i>	62.668	70.250	105.438	116.000
Saldo	-62.668	-70.250	-105.438	-116.000

Evaluatie:

Het gemeentelijk infoblad Zedelgem magazine brengt nu ook viermaandelijks als middenbijlage/insert een uitneembare kalender (affiche) uit met de activiteiten van de vrijetijdsdiensten. De Vrijetijds kalender gemeente Zedelgem.

Actie A 3.2.1.2 (Prioritair)

We evalueren onze huidige externe communicatiemiddelen en -kanalen en zorgen voor toegankelijke en duurzame externe communicatie die afgestemd wordt op de verschillende bevolkingsgroepen en voldoende aandacht heeft voor persoonlijk contact. Vooreerst voorzien we digiborden in de dorpskernen en realiseren we een anysurferlabel op de gemeentelijke website. Verder moet een matrix van inhoudelijke boodschappen ondersteund door beeldmateriaal een win-win communicatie worden voor gemeentelijke organisaties en (openbare) werken, belangrijke snelberichten en/of campagnes en de boodschap voor burgers, verenigingen en handelaars versterken.

<i>Exploitatie</i>				
	Rek 2020	Rek 2021	Rek 2022	Mjp 2022
<i>Ontvangsten</i>	0	0	0	0
<i>Uitgaven</i>	0	0	0	2.000
Saldo	0	0	0	-2.000
<i>Investerings</i>				
	Rek 2020	Rek 2021	Rek 2022	Mjp 2022
<i>Ontvangsten</i>	0	0	0	0
<i>Uitgaven</i>	0	82.872	43.426	43.426
Saldo	0	-82.872	-43.426	-43.426

Evaluatie:

We streven voortdurend kwaliteit opwaardering van ons gemeentelijk infoblad Zedelgem magazine na. Leesbaarheid/toegankelijkheid voor iedereen is hierbij belangrijk. Daarom pasten we de huisstijlkleur voor teksten aan van het licht aflopende huisstijl groen voor titels, naar het donkerste groen uit het huisstijlhandboek.

Actieplan AP 3.2.2: AP 3.2.2 (Prioritair)

De betrokkenheid van onze burgers bij het beleid verhogen

Geen financiële gegevens

Actie A 3.2.2.1 (Prioritair)

We hanteren externe communicatie als een instrument om de betrokkenheid en de inspraak van onze burgers bij het beleid van de gemeente te verhogen. We zetten sterk in op projectcommunicatie: lopende en/of nieuwe projecten worden niet alleen aangekondigd, maar er wordt ook voorzien in vervolggcommunicatie. Projectcommunicatie kan ook participatie inhouden via de organisatie van bewoners-informatievergaderingen en/of participatietrajecten rond gemeentelijke projecten onder de actie 'Meeweten - Meepraten - Meedenken - Meebeslissen'. Zo wordt aan beleidsvorming gedaan samen met de burger/inwoner die participeert.

Geen financiële gegevens

Evaluatie:

Projectcommunicatie, projectinfo pagina's op de website worden geactualiseerd.

Actieplan AP 3.2.3: AP 3.2.3 (Prioritair)

De professionele uitstraling van onze organisatie versterken

Exploitatie				
	Rek 2020	Rek 2021	Rek 2022	Mjp 2022
Ontvangsten	0	0	0	0
Uitgaven	13.986	2.100	3.122	3.250
Saldo	-13.986	-2.100	-3.122	-3.250

Actie A 3.2.3.1 (Prioritair)

We rollen onze huisstijl verder uit in de gemeente

Geen financiële gegevens

Evaluatie:

Geen nieuwe initiatieven.

Actie A 3.2.3.2 (Prioritair)

We gebruiken externe communicatie als instrument om onze public relations te versterken. Twee speerpunten zijn versterken van het persbeleid en vernieuwen van het beleid inzake relatiegeschenken en gadgets.

Exploitatie				
	Rek 2020	Rek 2021	Rek 2022	Mjp 2022
Ontvangsten	0	0	0	0
Uitgaven	13.986	2.100	3.122	3.250
Saldo	-13.986	-2.100	-3.122	-3.250

Evaluatie:

Steeds meer versturen we nu naast de gemeentelijke persteksten ook eigen genomen bijhorende persfoto's. Een service naar de redacties omdat steeds minder persfotografen uitgestuurd worden door redacties.

Strategische doelstelling: STRAT 5 (prioritair)

Verder werk maken van een klantgerichte en effectieve dienstverlening

Exploitatie				
	Rek 2020	Rek 2021	Rek 2022	Mjp 2022
Ontvangsten	0	0	0	0
Uitgaven	14.429	14.429	6.062	6.065
Saldo	-14.429	-14.429	-6.062	-6.065

Beleidsdoelstelling: BD 3.3 (prioritair)

Verder werk maken van een klantgerichte en effectieve dienstverlening

Exploitatie				
	Rek 2020	Rek 2021	Rek 2022	Mjp 2022
Ontvangsten	0	0	0	0
Uitgaven	14.429	14.429	6.062	6.065
Saldo	-14.429	-14.429	-6.062	-6.065

Actieplan AP 3.3.1: AP 3.3.1 (Prioritair)

De burger als uitgangspunt in onze dienstverlening

Geen financiële gegevens

Actie A 3.3.1.1 (Prioritair)

We zorgen voor de continuïteit van de dienstverlening middels back-ups

Geen financiële gegevens

Evaluatie:

Back-ups voor de dagdagelijkse dienstverlening zijn er bijna volledig. De back-upwerking in de burgerzaken is in goede voortgang (nieuwe medewerkers). Verdere pijnpunten situeren zich bij eenmansposten (bevoegdheden milieuambtenaar, belastingen, overheidsopdrachten). In de financiële dienst is er een opleidingstraject voor de backup-medewerker voor de materie belastingen; wat overheidsopdrachten betreft is er systematisch inwerking en interne opleiding aan de hand van de verdeling van taken en opdrachten; wat de back-up van de milieuambtenaar betreft: de functie van deskundige omgeving biedt op termijn mogelijkheden

Actie A 3.3.1.2 (Prioritair)

We maken verder werk van een professioneel, persoonlijk en warm onthaal dat burgers correct informeert en doorverwijst naar de juiste dienst of externe instantie. We streven naar nog meer 'vrije inloop producten zonder afspraak' die bij het onthaal vlot afgehandeld kunnen worden.

Geen financiële gegevens

Evaluatie:

Gerealiseerd. Periodiek is er een monitoring van de cijfers van het afsprakensysteem. Hieruit blijkt dat de wachttijd en de doorlooptijd zeer minimaal zijn.

Actie A 3.3.1.3 (Prioritair)

We zetten nog meer in op digitale dienstverlening door ondermeer de huidige on-line dienstverlening te evalueren en bij te sturen (bvb. online loket, evenementenloket, afsprakensysteem).

Geen financiële gegevens

Evaluatie:

In de gemeenteraadszitting van 25 maart 2021 werd in het politiereglement inzake ophaling en verwerking van huishoudelijk en gelijkgesteld bedrijfsafval goedgekeurd om het afsprakensysteem definitief in te voeren. De evaluatie is positief. Daarnaast is er een monitoring van de on-line dienstverlening waarbij het de vaststelling is dat on-line dienstverlening een stijgende trend is. Mogelijks wordt er verder ingezet op een aantal momenten waarbij er niet op afspraak gewerkt wordt. (dit wordt onderzocht)

Actie A 3.3.1.4 (Prioritair)

Het realiseren van geïntegreerd breed onthaal binnen de ELZ WE40, met als aanvragend lokaal bestuur Oostkamp.

Geen financiële gegevens

Evaluatie:

Uitwerking van GBO werd opgestart. Er werd een projectdossier ingediend, gebaseerd op het vorige dossier, maar meer gedetailleerd uitgewerkt. Er werd een coachingstraject vanuit de VVSG met Studio Dott opgestart om het dossier verder uit te werken. Kick-off met alle betrokken diensten van de regio ging reeds door en het uitwerkingstraject met de basisederwerkers en de stuurgroep werd opgestart.

Actieplan AP 3.3.2: AP 3.3.2 (Prioritair)

De dienstverlening lokale economie optimaliseren

	<i>Exploitatie</i>			
	Rek 2020	Rek 2021	Rek 2022	Mjp 2022
<i>Ontvangsten</i>	0	0	0	0
<i>Uitgaven</i>	14.429	14.429	6.062	6.065
Saldo	-14.429	-14.429	-6.062	-6.065

Actie A 3.3.2.1 (Prioritair)

We brengen de huidige sterktes, zwaktes, kansen en opportuniteiten van ons lokale economie-beleid in kaart en formuleren visie, doelstellingen en acties voor onze dienstverlening lokale economie

	<i>Exploitatie</i>			
	Rek 2020	Rek 2021	Rek 2022	Mjp 2022
<i>Ontvangsten</i>	0	0	0	0
<i>Uitgaven</i>	14.429	14.429	6.062	6.065
Saldo	-14.429	-14.429	-6.062	-6.065

Evaluatie:

De studie is afgerond. De visie en strategie lokale economie werd goedgekeurd. De lokale raad economie is opgericht in 2022. Er is een subsidiereglement goedgekeurd. Op 9 januari 2023 start een ambtenaar lokale economie.

Actie A 3.3.2.2 (Prioritair)

We evalueren de huidige werking van het loket lokale economie en enten de werking op de vernieuwde visie, doelstellingen en acties

Geen financiële gegevens

Evaluatie:

Aanpak na de resultaten van het onderzoek zoals vermeld onder 3.3.2.1.

Strategische doelstelling: STRAT 6 (prioritair)

Zorgen voor een burgernabije en geïntegreerde dienstverlening in de dorpskernen Veldegem en Loppem

<i>Investerings</i>				
	Rek 2020	Rek 2021	Rek 2022	Mjp 2022
<i>Ontvangsten</i>	0	0	554.050	600.000
<i>Uitgaven</i>	2.295.100	5.041.966	4.500.240	5.113.023
Saldo	-2.295.100	-5.041.966	-3.946.190	-4.513.023

Beleidsdoelstelling: BD 3.4 (prioritair)

Zorgen voor een burgernabije en geïntegreerde dienstverlening in de dorpskernen Veldegem en Loppem

<i>Investerings</i>				
	Rek 2020	Rek 2021	Rek 2022	Mjp 2022
<i>Ontvangsten</i>	0	0	554.050	600.000
<i>Uitgaven</i>	2.295.100	5.041.966	4.500.240	5.113.023
Saldo	-2.295.100	-5.041.966	-3.946.190	-4.513.023

Actieplan AP 3.4.1: AP 3.4.1 (Prioritair)

Opzetten van een gemeenschapscentrum/lokaal dienstencentrum in de deelgemeente Veldegem, met inbegrip van gemeentelijke dienstverlening burgerzaken, deeltijds kunstonderwijs en bibliotheek en de bouw van 18 aanpasbare appartementen

<i>Investerings</i>				
	Rek 2020	Rek 2021	Rek 2022	Mjp 2022
<i>Ontvangsten</i>	0	0	554.050	600.000
<i>Uitgaven</i>	2.290.124	5.021.059	3.371.745	3.468.723
Saldo	-2.290.124	-5.021.059	-2.817.695	-2.868.723

Actie A 3.4.1.1 (Prioritair)

We realiseren het bouwproject

<i>Investerings</i>				
	Rek 2020	Rek 2021	Rek 2022	Mjp 2022

<i>Ontvangsten</i>	0	0	0	0
<i>Uitgaven</i>	2.290.124	5.021.059	3.371.745	3.468.723
Saldo	-2.290.124	-5.021.059	-3.371.745	-3.468.723

Evaluatie:

Bouwproject is gerealiseerd.

Actie A 3.4.1.2 (Prioritair)

We zetten externe expertise in voor de verkoop van de appartementen zodat de opbrengsten uit de verkoop gemaximaliseerd kunnen worden

<i>Investerings</i>				
	Rek 2020	Rek 2021	Rek 2022	Mjp 2022
<i>Ontvangsten</i>	0	0	554.050	600.000
<i>Uitgaven</i>	0	0	0	0
Saldo	0	0	554.050	600.000

Evaluatie:

Ondermeer de basisakte en de procesflow voor de verkoop werden beslist door de OCMW-raad in de maand mei 2021. De verkoop is opgestart vanaf september 2021. Stand van zaken : 1 appartement is verkocht en 3 aankoopbeloftes.

Actie A 3.4.1.3 (Prioritair)

We organiseren dienstverlening vanuit het lokaal dienstencentrum en dienstverlening burgerzaken, buitenschoolse kinderopvang, deeltijds kunstonderwijs en bibliotheek

Geen financiële gegevens

Evaluatie:

Gerealiseerd waar mogelijk in dienstencentra de Braambeier, Jonkhove en De Pasterelle.

Actieplan AP 3.4.2: AP 3.4.2 (Prioritair)

Realiseren van een multifunctioneel gebouw in de deelgemeente Loppem dat dienstig is voor dubbel gebruik door de gemeente (lokaal dienstencentrum, burgerzaken, buitenschoolse kinderopvang, deeltijds kunstonderwijs en bibliotheek) en de school Sint-Maarten (klaslokalen, refter, sportzaal). Een belangrijke klemtoon ligt op het concept van brede school.

<i>Investerings</i>				
	Rek 2020	Rek 2021	Rek 2022	Mjp 2022
<i>Ontvangsten</i>	0	0	0	0
<i>Uitgaven</i>	4.976	20.907	1.128.495	1.644.300
Saldo	-4.976	-20.907	-1.128.495	-1.644.300

Actie A 3.4.2.1 (Prioritair)

We ondersteunen de Design & Build-procedure en het bouwproject door inhoudelijke deelname aan de stuurgroep die de vzw Campus Sint-Maarten opricht

Geen financiële gegevens

Evaluatie:

In de gemeenteraad van februari 2021 werd de financiële overeenkomst met de school goedgekeurd en in de gemeenteraad van april 2021 werd het bouwheerschap door de gemeente bij beslissing van de gemeenteraad geformaliseerd. De gunning is gebeurd en de aannemer heeft de vergunningsaanvraag ingediend. Ondertussen is een bouwcommissieteam werkzaam dat bestaat uit leden namens de gemeente (bevoegde schepenen en diensthoofd technische dienst Bart Haesaert) en leden namens de school en de scholengroep. Er was in de maand februari een infomoment aan de verenigingen en een werkgroep samengesteld uit het Loppemse verenigingsleven wordt van nabij betrokken en geeft input aan de bouwheer. De omgevingsvergunning is afgeleverd en de bouwwerkzaamheden zijn lopende. De prijsherziening is gekend en binnenkort wordt de overeenkomst met de school aangepast naar aanleiding van deze herziening.

Actie A 3.4.2.2 (Prioritair)

We sluiten een financierings- en exploitatieovereenkomst met vzw Campus Sint-Maarten

Geen financiële gegevens

Evaluatie:

De financiële overeenkomst werd goedgekeurd op de gemeenteraad van februari 2021.

Actie A 3.4.2.3 (Prioritair)

We organiseren dienstverlening vanuit het lokaal dienstencentrum, burgerzaken, buitenschoolse kinderopvang, deeltijds kunstonderwijs en bibliotheek

Geen financiële gegevens

Evaluatie:

zie ook 3.4.1.3.

Actie A 3.4.2.4 (Prioritair)

De gemeente zal het project overnemen zodra er een financiële regeling is tussen gemeente Zedelgem, het katholiek schoolcomité van Loppem vzw en Scholengroep Karel de Goede vzw

	<i>Investeringen</i>			
	Rek 2020	Rek 2021	Rek 2022	Mjp 2022
<i>Ontvangsten</i>	0	0	0	0
<i>Uitgaven</i>	4.976	20.907	1.128.495	1.644.300
Saldo	-4.976	-20.907	-1.128.495	-1.644.300

Evaluatie:

De overname van het bouwheerschap door gemeente Zedelgem werd formeel bekrachtigd in de gemeenteraad van april 2021.

Strategische doelstelling: STRAT 7 (prioritair)

Ondersteunen van de lokale integrale veiligheid

<i>Investerings</i>				
	Rek 2020	Rek 2021	Rek 2022	Mjp 2022
<i>Ontvangsten</i>	0	0	0	0
<i>Uitgaven</i>	13.029	44.942	76.288	145.000
Saldo	-13.029	-44.942	-76.288	-145.000

Beleidsdoelstelling: BD 3.5 (prioritair)

Ondersteunen van de lokale integrale veiligheid

<i>Investerings</i>				
	Rek 2020	Rek 2021	Rek 2022	Mjp 2022
<i>Ontvangsten</i>	0	0	0	0
<i>Uitgaven</i>	13.029	44.942	76.288	145.000
Saldo	-13.029	-44.942	-76.288	-145.000

Actieplan AP 3.5.1: AP 3.5.1 (Prioritair)

Oprichten van een nieuw politiegebouw op de site van het Provinciaal Opleidingscentrum Veiligheidsdiensten te Zedelgem

<i>Investerings</i>				
	Rek 2020	Rek 2021	Rek 2022	Mjp 2022
<i>Ontvangsten</i>	0	0	0	0
<i>Uitgaven</i>	13.029	44.942	76.288	130.000
Saldo	-13.029	-44.942	-76.288	-130.000

Actie A 3.5.1.1 (Prioritair)

We realiseren het bouwproject met inbegrip van de omgevingsaanleg

<i>Investerings</i>				
	Rek 2020	Rek 2021	Rek 2022	Mjp 2022
<i>Ontvangsten</i>	0	0	0	0
<i>Uitgaven</i>	13.029	44.942	76.288	130.000
Saldo	-13.029	-44.942	-76.288	-130.000

Evaluatie:

Het aanbestedingsdossier werd goedgekeurd door de gemeenteraad april 2022. De opdracht werd gegund aan de firma Braet. De start van de werken is voorzien op 6 maart 2023.

Actieplan AP 3.5.2: AP 3.5.2 (Prioritair)

Sterker inzetten op veiligheid en duurzaamheid bij de organisatie van evenementen

<i>Investerings</i>				
	Rek 2020	Rek 2021	Rek 2022	Mjp 2022
<i>Ontvangsten</i>	0	0	0	0
<i>Uitgaven</i>	0	0	0	15.000
Saldo	0	0	0	-15.000

Actie A 3.5.2.1 (Prioritair)

We screenen gemeentelijke accommodatie op brandveiligheid en inbraakveiligheid waarna we ze op punt zetten

<i>Investerings</i>				
	Rek 2020	Rek 2021	Rek 2022	Mjp 2022
<i>Ontvangsten</i>	0	0	0	0
<i>Uitgaven</i>	0	0	0	15.000
Saldo	0	0	0	-15.000

Evaluatie:

Checklist risico analyse opgemaakt (aug-sept/2020)

Uitvoering inventarisatie en risico analyse patrimonium (rondgang) gestart okt/2020 en lopende. Incl. verwerking gegevens in overzichtstabel.

De matrix is opgemaakt. Er werd een externe preventieadviseur niv. 2 in dienst genomen om verder te werken rond de veiligheid van gebouwen. Samen met het nieuwe diensthoofd technische dienst werd de opvolging van onderhoud en veiligheid in de gebouwen aangepakt. De matrix wordt systematisch afgewerkt.

Actie A 3.5.2.2 (Prioritair)

We ondersteunen en responsabiliseren organisatoren op velerlei vlak zoals mobiliteit, integrale toegankelijkheid, wildplassen, afvalbeheer en in nauwe samenwerking met de veiligheidsdiensten

Geen financiële gegevens

Evaluatie:

Aspecten worden regelmatig opgenomen in mailverkeer en het aanvraagformulier (bvb. toegankelijkheid, wetgeving herbruikbare bekens, hygiëne, corona-maatregelen). De structurele aanpak is er.

Actieplan AP 3.5.3: AP 3.5.3 (Prioritair)

Verbeteren van de info-uitwisseling tussen de gemeentelijke diensten en de veiligheidsdiensten

Geen financiële gegevens

Actie A 3.5.3.1 (Prioritair)

We optimaliseren de huidige doorstroom van digitale informatie zodat er prioriteit kan gegeven worden aan evenementen of gebeurtenissen die de normale werking overstijgen en bijzondere aandacht en opvolging vragen

Geen financiële gegevens

Evaluatie:

De organisatie van evenementen gebeurt via het digitaal platform e2e. De veiligheidsdiensten werken met riho seas. Er werd onderzocht om beide systemen aan elkaar te koppelen, maar dit is geen haalbare kaart. Om een vlotte samenwerking en informatiedoorstroom tussen de gemeente en de veiligheidsdiensten mogelijk te maken zijn afspraken gemaakt om de twee software systemen zo optimaal mogelijk op elkaar af te stemmen. Door Covid-19 hebben geen grote evenementen plaatsgevonden. De gemaakte afspraken zullen uitgetest kunnen worden van zodra er weer evenementen plaatsvinden. Daarna kunnen de gemaakte afspraken geëvalueerd worden. Er wordt gewerkt aan een zo optimale afstemming in samenwerking met het evenementenloket en dienst noodplanning.

Actieplan AP 3.5.4: AP 3.5.4 (Prioritair)

Bijdragen tot een beter gevoel van sociale veiligheid bij de burgers

Geen financiële gegevens

Actie A 3.5.4.1 (Prioritair)

We zetten een project 'straatambassadeurs' op in nauwe samenwerking met alle betrokken diensten, de politie en andere lokale partners dat het sociale veiligheidsgevoel moet verbeteren alsook moet bijdragen aan de strijd tegen vereenzaming

Geen financiële gegevens

Evaluatie:

Het systeem Hoplr werd geëvalueerd. De vooropgestelde doelstellingen worden met deze tool behaald, het brengt mensen onderling dichterbij elkaar. Een nieuwe communicatiecampagne wordt in het najaar opgestart. Het project Straatambassadeurs heeft zijn natuurlijke ontwikkeling gevonden binnen Hoplr waar duidelijk merkbaar is dat verschillende inwoners zich spontaan als ambassadeur opwerpen. Er is beslist om niet parallel met dit systeem nog eens een bijkomend traject op te starten. Er zal meer ingezet worden in een goede samenwerking met politie, wijkwerking en evenementenloket.

Strategische doelstelling: STRAT 8 (prioritair)

Zorgen voor kwaliteitsvolle en uitgebouwde vrijetijdsinfrastructuur waarbij gestreefd wordt naar een optimale spreiding tussen de kernen van Zedelgem.

Investerings				
	Rek 2020	Rek 2021	Rek 2022	Mjp 2022
Ontvangsten	0	0	0	0
Uitgaven	0	6.868	5.876	97.000
Saldo	0	-6.868	-5.876	-97.000

Beleidsdoelstelling: BD 4.1 (prioritair)

Zorgen voor kwaliteitsvolle en uitgebouwde vrijetijdsinfrastructuur waarbij gestreefd wordt naar een optimale spreiding tussen de kernen van Zedelgem.

Investerings				
	Rek 2020	Rek 2021	Rek 2022	Mjp 2022
Ontvangsten	0	0	0	0
Uitgaven	0	6.868	5.876	97.000
Saldo	0	-6.868	-5.876	-97.000

Actieplan AP 4.1.1: AP 4.1.1 (Prioritair)

Verhogen van de kwaliteit en de veiligheid van de bestaande sportinfrastructuur

Investerings				
	Rek 2020	Rek 2021	Rek 2022	Mjp 2022
Ontvangsten	0	0	0	0
Uitgaven	0	4.432	0	40.000

Saldo	0	-4.432	0	-40.000
-------	---	--------	---	---------

Actie A 4.1.1.1 (Prioritair)

We renoveren volgende zaken in de gemeentelijke sportinfrastructuur: binnenkrachtbal- kleedkamers Strooien Hane, sanitair kleedkamers sporthal 1 Groene Meersen, nieuwbouw en/of uitbreiding voetbalkleedkamers Excelsior Zedelgem, renovatie en/of vernieuwbouw sportaccommodatie in Aartrijke

Investerings				
	Rek 2020	Rek 2021	Rek 2022	Mjp 2022
Ontvangsten	0	0	0	0
Uitgaven	0	4.432	0	35.000
Saldo	0	-4.432	0	-35.000

Evaluatie:

Binnenkrachtbal- kleedkamers Strooien Hane: uitgesteld, niet dringend voor de club.

Sanitair kleedkamers sporthal 1 Groene Meersen: we kijken om dit mee te nemen in het grote dossier met energetische ingrepen op de site. Een plaatsbezoek met de firma Rada is begin 2023 in te plannen. De firma Rada is gespecialiseerd in o.a. digitale mengkranen voor doucheinstallaties in functie van de legionellapreventie.

Nieuwbouw en/of uitbreiding voetbalkleedkamers Excelsior Zedelgem: Het concept is afgetoetst met de voetbalploeg. De ontwerper werd aangesteld en de plannen zijn klaar voor omgevingsvergunning.

Renovatie en/of vernieuwbouw sportaccommodatie in Aartrijke: Het college besliste om niet meer in te zetten op de volledige renovatie van de sporthal dan wel alle inspanningen te richten op het masterplan kinderboerderij waarin noden o.m. op sportvlak meegenomen worden. In afwachting werd door het college beslist om wel de noodzakelijke ingrepen uit te voeren zodat evenementen verder door kunnen gaan in de sportaccommodatie in Aartrijke. Een positief brandweerattest is hiervoor nodig. Een rondgang met de brandweer is voorzien in de maand maart van 2023. Begin 2023 wordt door onze TD en onze raamcontractant elektriciteit de elektrische laagspanningsinstallatie op punt gezet zodat een A-attest van het keuringsorganisme verkregen kan worden. Ook zal het plat dak boven de cafetaria en het KLJ-lokaal duurzamer hersteld worden door onze raamcontractant daken, want op verschillende plaatsen hebben we te maken met waterinfiltraties.

Actie A 4.1.1.2 (Prioritair)

We investeren in duurzame verlichting in de gemeentelijke sportaccommodaties en op de outdoorterreinen

Investerings				
	Rek 2020	Rek 2021	Rek 2022	Mjp 2022
Ontvangsten	0	0	0	0
Uitgaven	0	0	0	5.000
Saldo	0	0	0	-5.000

Evaluatie:

We hebben ons ingeschreven via Sport Vlaanderen voor het raamcontract relighting outdoor sportterreinen. Er volgt dit jaar nog een studie. Nadien zal er een bestek, meetstaat en raming opgemaakt worden. Het gaat om het oefenveld van Excelsior Zedelgem, het oefenveld van SV Loppem en de tennisterreinen in Veldegem. Studiebureau SDK werd door het VEB aangesteld. Er werd intussen een rondgang gedaan naar de verschillende installaties. Er werd ook reeds een scopebepaling opgemaakt. Begin 2023 verwachten we het voorontwerp.

Momenteel is een dossier opgemaakt voor de relighting in onze sportaccommodaties. Het gaat om de mattenzaal, sportzalen 1 en 2, het zwembad en de kleedkamer van het zwembad op de site De Groene Meersen en de sportzaal van De Bosserij in Veldegem. In de sportzaal van De Strooien Hane in Loppem hangt er reeds LED verlichting. De opdracht werd op 13/12/2022 gegund aan de firma Varda. De werken kunnen normaal eind mei 2023 van start gaan na de competitie van de verschillende sportclubs. De werken in het zwembad kunnen dan weer enkel tijdens de sluitingsperiode in de zomer.

Actie A 4.1.1.3 (Prioritair)

We investeren in kwaliteitsvolle sportvloeren in de gemeentelijke sportaccommodaties

Geen financiële gegevens

Evaluatie:

Sportvloer Strooien Hane: uit de vergadering van de gebruikersraad blijkt dat de nood momenteel niet zo hoog is. Er werden diverse herstellingen uitgevoerd, waardoor de vloer terug in betere staat is. Vandaar on hold.

Actieplan AP 4.1.2: AP 4.1.2 (Prioritair)

Investeren op de uitbouw van aangepaste sportaccommodatie die inspeelt op de noden aan individuele sport en competitiesport en rekening houdt met de doelgroepen

Actie A 4.1.2.1 (Prioritair)

We bepalen een strategische lange termijnvisie over de recreatieve zones in groot-Zedelgem

Geen financiële gegevens

Evaluatie:

Masterplannen werden op niveau van het college gerealiseerd: via deze masterplannen is er visievorming voor sites Groene Meersen en Kinderboerderij. Met de betrokken actoren, zowel hogere overheden als directe stakeholders (bvb. tennisclubs, voetbalclubs) worden de masterplannen besproken.

Actie A 4.1.2.2 (Prioritair)

We realiseren een indoor tennishal in groot-Zedelgem op de site Groene Meersen

Geen financiële gegevens

Evaluatie:

De piste van een indoor tennishal werd verlaten door het ontbreken van de nodige vergunningen. Samen met de tennisclub wordt gezocht naar andere opties om noden te kunnen oplossen.

Actie A 4.1.2.3 (Prioritair)

We onderzoeken de mogelijkheden tot uitbreiding van de sportbeoefening (en de jeugdvoorzieningen) op de site kinderboerderij in Aartrijke

Geen financiële gegevens

Evaluatie:

Een masterplan is gerealiseerd en werd besproken in het college. Begin 2022 is er aftoetsing met de directe stakeholders (bvb. voetbalclub). De voorbije maanden vonden diverse interne besprekingen plaats. Diverse opties werden besproken om tot een gedragen plan te komen. De komende maanden wordt het plan verder afgetoetst bij diverse stakeholders

Actieplan AP 4.1.3: AP 4.1.3 (Prioritair)

Onderzoeken van de beste piste voor een kwaliteitsvolle en eigentijdse cultuuraccommodatie

<i>Investerings</i>				
	Rek 2020	Rek 2021	Rek 2022	Mjp 2022
<i>Ontvangsten</i>	0	0	0	0
<i>Uitgaven</i>	0	2.437	5.876	57.000
Saldo	0	-2.437	-5.876	-57.000

Actie A 4.1.3.1 (Prioritair)

We onderzoeken hiertoe mogelijke synergiën met het nieuwbouwproject van de school in de nabijheid van de site Groene Meersen

Geen financiële gegevens

Evaluatie:

Het masterplan Groene Meersen en Patrijzenhoek is gerealiseerd. Het indienen van de vergunningsaanvraag voor de nieuwe basisschool is gebeurd, maar de hogere overheid weigerde de vergunning naar aanleiding van een beroepsprocedure. De opmaak van een nieuw masterplan is in voorbereiding.

Actie A 4.1.3.2 (Prioritair)

We breiden ontmoetingsplaatsen en -mogelijkheden voor kinderen en jongeren uit met buurtspeelpleintjes en skateparken

<i>Investerings</i>				
	Rek 2020	Rek 2021	Rek 2022	Mjp 2022
<i>Ontvangsten</i>	0	0	0	0
<i>Uitgaven</i>	0	2.437	5.876	57.000
Saldo	0	-2.437	-5.876	-57.000

Evaluatie:

De opstart van een speelzonebeleid met bevraging bevolking is gebeurd. Een verdere afstemming met Kind en Samenleving moet gebeuren zodat een volledig speelzonebeleid uitgewerkt kan worden.

Strategische doelstelling: STRAT 9 (prioritair)

Ontwikkelen van een integraal vrijetijdsbeleid, met de focus op een gevarieerd, vraaggericht, duurzaam en geïntegreerd aanbod

Geen financiële gegevens

Beleidsdoelstelling: BD 4.2 (prioritair)

Ontwikkelen van een integraal vrijetijdsbeleid, met de focus op een gevarieerd, vraaggericht, duurzaam en geïntegreerd aanbod

Geen financiële gegevens

Actieplan AP 4.2.1: AP 4.2.1 (Prioritair)

Onderzoeken en organiseren van dienstoverschrijdende initiatieven om de werking en het aanbod van de diensten cultuur, erfgoed en archief, bibliotheek, jeugd en sport te integreren, te faciliteren en te versterken

Geen financiële gegevens

Actie A 4.2.1.1 (Prioritair)

We realiseren een samengevoegde dienst cultuur, bibliotheek, erfgoed en toerisme enerzijds en een samengevoegde dienst jeugd en sport anderzijds

Geen financiële gegevens

Evaluatie:

De diensten sport, jeugd en evenementen werden samengevoegd tot één dienst en gereorganiseerd. Een teamcoachingstraject is lopende. De diensten erfgoed, cultuur en bibliotheek zijn samengevoegd onder de leiding van een beleidscoördinator en de project- en publiekswerking wordt gaandeweg beter op elkaar afgestemd.

Actie A 4.2.1.2 (Prioritair)

We zorgen voor een geïntegreerde activiteitenplanning van de vrijetijdsdiensten en de dienstencentra en zorgen voor een aanbod dat inspeelt op de noden

Geen financiële gegevens

Evaluatie:

Binnen het vernieuwde beleidsforum mens en het sociaal cultureel overleg wordt de verdere geïntegreerde activiteitenplanning meegenomen. Driemaal per jaar wordt er een activiteitenkalender uitgegeven waarop alle vrijetijdsactiviteiten worden opgesomd. Activiteiten voor kinderen worden extra in de verf gezet.

Actieplan AP 4.2.2: AP 4.2.2 (Prioritair)

Investeren in een actieve publiekswerking en de creatie van een maatschappelijk draagvlak voor de verschillende beleidsdomeinen via actieve ontsluiting van het aanbod, permanente toeleiding naar het aanbod en permanente educatie en participatie van inwoners

Geen financiële gegevens

Actie A 4.2.2.1 (Prioritair)

We analyseren de mogelijkheden tot actieve ontsluiting van het aanbod, in een geïntegreerd samenwerkingsverband tussen de verschillende beleidsdomeinen

Geen financiële gegevens

Evaluatie:

Samenwerking tussen verschillende domeinen maandelijks opgevolgd via socio-cultureel beleidsoverleg. Zie ook 4.2.1.2 ivm geïntegreerde activiteitenplanning. Communicatie aanbod gebeurt via website, kalender Zedelgem Magazine (ook katern LDC), voorzien van vb. aanbod flyers in bibliotheek vanuit verschillende domeinen.

Actie A 4.2.2.2 (Prioritair)

We leggen bij de uitbouw van een actieve publiekswerking de nadruk op het optimaliseren van de participatie van onze inwoners

Geen financiële gegevens

Evaluatie:

Archief/erfgoed: burgers kunnen reacties achterlaten bij door ons ontsloten materiaal op Erfgoedinzicht
Verdere inzet op burgerparticipatie: actieve publieks- en vrijwilligerswerking in/door dienst zelf, betrekken burgers/vrijwilligers bij dossier (kapellen, begraafplaatsen)

Vrije tijd: reglement lokale evenementen en activiteiten voorziet nieuwe subsidie voor buurtgebonden activiteiten = in kader van participatie inwoners aan gemeenschapsvormende beleidsprioriteit

Algemeen: participatie van de bevolking wordt nagestreefd in kader van de verschillende adviesraden die bevestigd en geconsulteerd worden bij beleidsmatige projecten of voorstellen.

Actieplan AP 4.2.3: AP 4.2.3 (Prioritair)

Uitbouwen van het aanbod Deeltijds Kunstonderwijs (DKO). Een belangrijke klemtoon ligt op het concept van brede school.

Geen financiële gegevens

Actie A 4.2.3.1 (Prioritair)

We sluiten een samenwerkingsovereenkomst met de scholen voor gebruik van 6 lokalen voor DKO per dorpskern en we streven naar kostenloos gebruik.

Geen financiële gegevens

Evaluatie:

Er is enkel tegemoetkoming wat het gebruik van de nutsvoorzieningen betreft.

Actie A 4.2.3.2 (Prioritair)

We delen infrastructuur voor DKO met de stad Torhout

Geen financiële gegevens

Strategische doelstelling: STRAT 10 (prioritair)

Zorgen voor een brede culturele archiefwerking in een e-culturele omgeving

Geen financiële gegevens

Beleidsdoelstelling: BD 4.3 (prioritair)

Zorgen voor een brede culturele archiefwerking in een e-culturele omgeving

Geen financiële gegevens

Actieplan AP 4.3.1: AP 4.3.1 (Prioritair)

Inzetten op het aanleggen en ontsluiten van erfgoedcollecties en het bekendmaken van deze collecties via digitale media

Geen financiële gegevens

Actie A 4.3.1.1 (Prioritair)

We realiseren een digitale beeldenbank

Geen financiële gegevens

Evaluatie:
gerealiseerd via aansluiting Erfgoedinzicht

Actie A 4.3.1.2 (Prioritair)

We experimenteren met participatieve projecten om de burger te betrekken bij het aanleggen van erfgoedcollecties

Geen financiële gegevens

Evaluatie:
Dit wordt continu meegenomen in de reguliere en projectmatige werking dienst archief (inzet op ter beschikking stellen archieven, vrijwilligerswerking, burgers die opmerkingen kunnen achterlaten bij ontsloten archief op Erfgoedinzicht, inzet burgers bij inventarisatie begraafplaatsen, ...)

Strategische doelstelling: STRAT 11 (prioritair)

Openstellen van de natuur- en erfgoedsite Vloethemveld

	<i>Investerings</i>			
	Rek 2020	Rek 2021	Rek 2022	Mjp 2022
<i>Ontvangsten</i>	0	0	0	0
<i>Uitgaven</i>	0	3.562	0	0
Saldo	0	-3.562	0	0

Beleidsdoelstelling: BD 4.4 (prioritair)

Openstellen van de natuur- en erfgoedsite Vloethemveld

<i>Investerings</i>				
	Rek 2020	Rek 2021	Rek 2022	Mjp 2022
<i>Ontvangsten</i>	0	0	0	0
<i>Uitgaven</i>	0	3.562	0	0
Saldo	0	-3.562	0	0

Actieplan AP 4.4.1: AP 4.4.1 (Prioritair)

In uitvoering van het beheer- en onthaalplan en in beleidsoverschrijdende samenwerking met de diverse partners bieden we de bezoekers een kwaliteitsvol onthaal in het Kamphuis aan met maximale participatie van vrijwilligers

Geen financiële gegevens

Actie A 4.4.1.1 (Prioritair)

We richten op een doordachte manier het Kamphuis in waarbij zowel het natuur- als het erfgoedluik aan bod komt.

Geen financiële gegevens

Evaluatie:

1 oktober 2022 werd het onthaalgebouw 'Kamphuis Vloethemveld' geopend met een mooi openingsweekend met een ruim aanbod naar diverse doelgroepen. Het onthaalgebouw is in gebruik genomen door Vloethemveld vzw om een kwalitatief onthaal te bieden aan bezoekers in Vloethemveld. De vrijwilligers krijgen hierbij de nodige ondersteuning vanuit het bestuur van de vzw en door de projectcoördinatie.

Actie A 4.4.1.2 (Prioritair)

We maken het Kamphuis publiek toegankelijk en bemannen het Kamphuis met vrijwilligers. We dynamiseren de gidsen- en vrijwilligerswerking om een warm en kwaliteitsvol onthaal van de bezoekers te garanderen.

Geen financiële gegevens

Evaluatie:

In 2022 werd samen met Vloethemveld vzw de inrichting van het onthaalgebouw verder verfijnd. Er werden hiervoor diverse materialen aangekocht en er werd een studiebezoek georganiseerd aan de Blankaart in Diksmuide, om in gesprek te kunnen gaan met een gelijkaardig eerder kleinschalig onthaalgebouw waarbij de permanentie door vrijwilligers wordt gedaan. Door regelmatige gidsenbijeenkomsten wordt gewerkt aan het contact en informatie uitwisseling tussen de gidsen onderling. De projectcoördinator heeft regelmatig overleg met de vzw en met de gidsen in het algemeen om hen in de werking te ondersteunen. De gidsen volgen een Q-Traject door Westtoer aangeboden aan toeristische spelers in het Brugse Ommeland, om een kwalitatief onthaal te kunnen bieden aan bezoekers.

Actieplan AP 4.4.2: AP 4.4.2 (Prioritair)

Openstellen van het uniek erfgoed- en natuurreservaat en het uitbouwen tot een ontmoetingsplek voor het beleven van erfgoed en natuur en het ervaren van rust en stilte, een herinneringskamp voor vrede, een plaats voor beweging in de natuur.

<i>Investerings</i>				
	Rek 2020	Rek 2021	Rek 2022	Mjp 2022
<i>Ontvangsten</i>	0	0	0	0
<i>Uitgaven</i>	0	3.562	0	0
Saldo	0	-3.562	0	0

Actie A 4.4.2.1 (Prioritair)

We streven ernaar om het erfgoed- en natuureservaat te laten erkennen als 'Open erfgoed' gebied.

Geen financiële gegevens

Evaluatie:

De aanvraag open erfgoed werd goedgekeurd.

Actie A 4.4.2.2 (Prioritair)

We richten het onthaalplein in zodat de bezoeker, recreant en toevallige passant algemene informatie over de site kan krijgen en zodat het plein als ontmoetingsplek kan dienen.

<i>Investerings</i>				
	Rek 2020	Rek 2021	Rek 2022	Mjp 2022
<i>Ontvangsten</i>	0	0	0	0
<i>Uitgaven</i>	0	3.562	0	0
Saldo	0	-3.562	0	0

Evaluatie:

Het ontwerp voor het onthaalplein werd uitgewerkt in 2022. De start van de werken zijn voorzien vanaf 1 augustus 2023. Klaar voorjaar 2024.

Actie A 4.4.2.3 (Prioritair)

We organiseren diverse activiteiten die kaderen in de sfeer van het unieke erfgoed- en natuureservaat.

Geen financiële gegevens

Evaluatie:

In de loop van 2022 werden heel wat publieksactiviteiten georganiseerd in en rond Vloethemveld. Naast het reeds bestaande aanbod van aan te vragen gidsbeurten, vrije gidsbeurten en een aantal lezingen, werd een nieuw aanbod gecreëerd in de vorm van gegidste fietstochten. Er werd ook voor het eerst een gezinsactiviteit georganiseerd, die heel succesvol was. Vloethemveld vzw breidt op die manier hun doelgroepenbereik verder uit. Het openingsweekend van het onthaalgebouw was tevens een succesvol weekend, waarbij jong en oud de weg vond naar Vloethemveld.

Strategische doelstelling: STRAT 12 (prioritair)

Behouden van een kwaliteitsvol aanbod van (voorschoolse en buitenschoolse) kinderopvang in de kernen van Zedelgem. Accent ligt op efficiëntie.

<i>Exploitatie</i>				
	Rek 2020	Rek 2021	Rek 2022	Mjp 2022

Ontvangsten	0	24.594	76.997	78.714
Uitgaven	0	2.596	66.938	72.536
Saldo	0	21.998	10.059	6.179

Beleidsdoelstelling: BD 5.1 (prioritair)

Behouden van een kwaliteitsvol aanbod van (voorschoolse en buitenschoolse) kinderopvang in de kernen van Zedelgem. Accent ligt op efficiëntie.

Exploitatie				
	Rek 2020	Rek 2021	Rek 2022	Mjp 2022
Ontvangsten	0	24.594	76.997	78.714
Uitgaven	0	2.596	66.938	72.536
Saldo	0	21.998	10.059	6.179

Actieplan AP 5.1.2: AP 5.1.2 (Prioritair)

Zorgen voor een kwaliteitsvolle en efficiënte exploitatie van voorschoolse kinderopvang

Exploitatie				
	Rek 2020	Rek 2021	Rek 2022	Mjp 2022
Ontvangsten	0	0	0	0
Uitgaven	0	2.596	1.807	5.000
Saldo	0	-2.596	-1.807	-5.000

Actie A 5.1.2.1 (Prioritair)

Onderzoeken van pistes van doorgedreven samenwerking in kinderopvang in functie van kwaliteit en efficiëntie

Geen financiële gegevens

Evaluatie:

Beheersovereenkomst en toetreding Welzijnsvereniging De Blauwe Lelie goedgekeurd in OCMW-raad van 25 juni 2020. Vanaf 1 januari 2021 worden de beide kinderdagverblijven geëxploiteerd door De Blauwe Lelie en is het personeel overgedragen. Een evaluatie van de samenwerking werd aan het vast bureau in zitting van 3 augustus voorgelegd: de evaluatie is positief. Feedback en medezeggenschap vanuit Zedelgem gebeuren via een commissie en de raad van bestuur. In deze organen is er vertegenwoordiging vanuit Zedelgem als volgt: de bevoegde schepen, het diensthoofd kinderzorg en de algemeen directeur.

Actie A 5.1.2.2 (Prioritair)

Onderzoeken van pistes tot ondersteunen en faciliteren van private kinderopvanginitiatieven en waar mogelijk aantrekken van nieuwe organisatoren kinderopvang

Exploitatie				
	Rek 2020	Rek 2021	Rek 2022	Mjp 2022
Ontvangsten	0	0	0	0
Uitgaven	0	2.596	1.807	5.000
Saldo	0	-2.596	-1.807	-5.000

Evaluatie:

Een visienota met mogelijkheden kaderend binnen een welomschreven visie door het LOK, werd besproken op het vast bureau en er werd fiat gegeven aan de dienst om de adviezen uit te werken ism het lokaal overleg kinderopvang. Eerste actie na advies LOK :er werd een samenwerkingsovereenkomst en betoelagingsreglement voor pedagogische ondersteuning goedgekeurd door het vast bureau. Een tweede advies / vraag LOK, oprichten van 'een speltheek voor de partners kinderopvang', wordt verder onderzocht.

Actieplan AP 5.1.3: AP 5.1.3 (Prioritair)

We implementeren het nieuw decreet Buitenschoolse Opvang en Activiteit die aan het lokaal bestuur de regierol toekent.

	<i>Exploitatie</i>			
	Rek 2020	Rek 2021	Rek 2022	Mjp 2022
<i>Ontvangsten</i>	0	24.594	76.997	78.714
<i>Uitgaven</i>	0	0	65.131	67.536
Saldo	0	24.594	11.866	11.179

Actie A 5.1.3.1 (Prioritair)

We streven ernaar dat buitenschoolse kinderopvang zoveel mogelijk plaats vindt in de scholen zelf middels het afsluiten van een samenwerkingsovereenkomst met de scholen en stimuleren van multifunctionele infrastructuur

Geen financiële gegevens

Evaluatie:

Het nieuwbouwproject voor de school Zedelgem Dorp voorziet een integratie van de buitenschoolse kinderopvang Ferm.

Actie A 5.1.3.2 (Prioritair)

We zetten in op maximale ontwikkelingskansen en speelmogelijkheden van alle kinderen middels samenwerking tussen onderwijs, DKO, welzijn, BKO, jeugd, sport, cultuur, ...

Geen financiële gegevens

Evaluatie:

We organiseren een buitenschools aanbod voor kinderen tussen 2,5 jaar en 12 jaar in Zedelgem.
We zetten maximaal in op samenwerken met de diensten BKO, DKO, sport, jeugd, cultuur, onderwijs en welzijn. We betrekken verder de externe partners met een opvangaanbod en een kwaliteitslabel kleuteropvang van Agentschap Opgroeien. We realiseren een extra aanbod tijdens de uren van opvang en zetten daarmee in op de maximale ontplooiingskansen van de kinderen. We volgen de visie en werken de operationele doelstellingen uit.

Actie A 5.1.3.3 (Prioritair)

We implementeren het nieuwe BOA decreet samen met de partners van het lokaal samenwerkingsverband en geven zo vorm aan het lokale beleid, de operationele doelstellingen en de acties,...

Geen financiële gegevens

Evaluatie:

Subsidie buitenschoolse opvang en activiteiten (BOA) is goedgekeurd voor de periode 1/9/2021 - 31/12/2025. We hebben een eerste schijf voor het werkjaar 2022 ontvangen. De subsidiemiddelen worden aangewend voor enerzijds de regie en samenwerking en anderzijds de financiering van de buitenschoolse kinderopvang met extra aandacht voor de kleuteropvang met een kwaliteitslabel. In Zedelgem zijn er 6 locaties met een kwaliteitslabel kleuteropvang. Het lokaal samenwerkingsverband, bestaande uit leden van verschillende werkterreinen (DKO, BKO, jeugd, welzijn, onderwijs, kind en gezin, gezinsbond, vzw Kaboem, regie lokaal bestuur), wordt geïnformeerd en geraadpleegd m.b.t. het uitwerken van de visie, het plannen van de activiteiten, het aankopen van materialen en het detecteren van noden. Tijdens het eerste semester is er een rondvraag bij de scholen georganiseerd in kader van de invulling van de naschoolse opvang in de scholen, liep er een bevraging m.b.t. toegankelijkheid bij de partners kinderopvang en was er het voorstel voor de aankoop van duurzaam spel materiaal. In het tweede semester hebben we de algemene visie verder geëvalueerd en bijgestuurd. Nieuwe afspraken m.b.t. toegankelijkheid en betaalbaarheid van de partners zijn beslist en worden in onze visie geïntegreerd. We kochten spel materiaal aan die beurtrol gewijs rondgaat in de verschillende scholen in Zedelgem. We verdelen ook sportmateriaal en bib pakketten in de scholen. De medewerkers van de voor- en naschoolse opvang op school kregen een infosessie over 'omgaan met conflicten'.

Actie A 5.1.3.4 (Prioritair)

We streven naar een aanbod dat toegankelijk en betaalbaar is voor iedereen : OPG-BOA1 bedraagt 25% subsidie

	Exploitatie			
	Rek 2020	Rek 2021	Rek 2022	Mjp 2022
Ontvangsten	0	6.149	19.249	19.679
Uitgaven	0	0	7.383	8.500
Saldo	0	6.149	11.866	11.179

Evaluatie:

We besteden 25% van de BOA subsidie aan het organiseren van opleidingen voor medewerkers van de opvang in de scholen, voor de aankoop van sport- en spelmaterialen die tijdens de opvanguren door de partners kunnen worden gebruikt, voor de kinderen die tijdens de opvanguren kunnen deelnemen aan een sportactiviteit of cultuurvoorstelling zonder hoger dagtarief aan te rekenen, voor dko lessen in de lokalen van de bko, voor de samenwerking en regie tussen de verschillende partners, ... Zie pag. 163

Actie A 5.1.3.5 (Prioritair)

We streven naar een aanbod dat toegankelijk en betaalbaar is voor iedereen : OPG-BOA2 bedraagt 75% subsidie

	Exploitatie			
	Rek 2020	Rek 2021	Rek 2022	Mjp 2022
Ontvangsten	0	18.446	57.748	59.036
Uitgaven	0	0	57.748	59.036
Saldo	0	18.446	0	0

Evaluatie:

75% van de middelen wordt gereserveerd voor de financiering van opvang lager onderwijs en kleuteronderwijs waarvan 50% van de subsidie wordt voorzien voor kleuteropvang met een kwaliteitslabel. Zie pag. 163

Strategische doelstelling: STRAT 13 (prioritair)

Inzetten op buurtzorg en laagdrempelige ontmoeting voor kwetsbare ouderen en zorgbehoevenden via de lokale dienstencentra

Geen financiële gegevens

Beleidsdoelstelling: BD 6.1 (prioritair)

Inzetten op buurtzorg en laagdrempelige ontmoeting voor kwetsbare ouderen en zorgbehoevenden via de lokale dienstencentra

Geen financiële gegevens

Actieplan AP 6.1.1: AP 6.1.1 (Prioritair)

Enten van de werking van de huidige lokale dienstencentra De Braambeier (Zedelgem) en Jonkhove (Aartrijke) op buurtzorg

Geen financiële gegevens

Actie A 6.1.1.1 (Prioritair)

We voeren een kwetsbaarheidsonderzoek uit bij de 75-plussers in Zedelgem-dorp en Aartrijke

Geen financiële gegevens

Evaluatie:

Kwetsbaarheidsonderzoek dient nog uitgevoerd te worden, maar liep vertraging op nav Corona.
Opstart kwetsbaarheidsonderzoek Aartrijke is voorzien in najaar 2023. Zedelgem is voorzien voor najaar 2024.

Actie A 6.1.1.2 (Prioritair)

We nemen de resultaten van het kwetsbaarheidsonderzoek mee bij de uitwerking van het concept van buurtzorg en bij het uitwerken van de dienstverlening vanuit het dienstencentrum.

Geen financiële gegevens

Evaluatie:

Werking kan nog niet afgestemd worden op kwetsbaarheidsonderzoek.
In Aartrijke start vanaf september 2021 het buurtzorg project "De Buurtbar" op in samenwerking met OC Cirkant.
In Zedelgem start vanaf september 2021 het buurtzorg project "Koffie en Wifi" op in samenwerking met VZW Oranje.

Actieplan AP 6.1.2: AP 6.1.2 (Prioritair)

Uitbouwen van de werking van lokaal dienstencentrum De Pasterelle (Loppem)

Geen financiële gegevens

Actie A 6.1.2.1 (Prioritair)

We nemen de resultaten van het kwetsbaarheidsonderzoek mee bij de uitwerking van het concept van buurtzorg en bij het uitwerken van de dienstverlening vanuit het dienstencentrum.

Geen financiële gegevens

Evaluatie:

De werking van de Pasterelle werd afgestemd op de resultaten van het kwetsbaarheidsonderzoek in Loppem. De bezoeken bij de 90 jarigen en de 65 plussers die verhuizen binnen de gemeente zijn daar het resultaat van.

Actie A 6.1.2.2 (Prioritair)

We versterken de ontmoetingsfunctie van lokaal dienstencentrum De Pasterelle door gebruik te maken van de accommodatie van het multifunctioneel gebouw op site Sint-Maarten

Geen financiële gegevens

Evaluatie:

Site Sint Maarten zal kunnen gebruikt worden door verenigingen en het LDC De Pasterelle in het voorjaar van 2024.

Actieplan AP 6.1.3: AP 6.1.3 (Prioritair)

Inhoudelijk vorm geven aan een lokaal dienstencentrum Develter in Veldegem

Geen financiële gegevens

Actie A 6.1.3.1 (Prioritair)

We voeren een kwetsbaarheidsonderzoek uit bij de 75-plussers in Veldegem

Geen financiële gegevens

Evaluatie:

Kwetsbaarheidsonderzoek werd in het najaar van 2020 uitgevoerd. De resultaten werden reeds verwerkt en werden gebruikt in functie van de uitbouw van de dienstverlening in LDC Veltershof.

Actie A 6.1.3.2 (Prioritair)

We nemen de resultaten van het kwetsbaarheidsonderzoek mee bij de uitwerking van de functies ontmoeting en buurtzorg-ondersteuning van het lokaal dienstencentrum

Geen financiële gegevens

Evaluatie:

Resultaten werden meegenomen bij de uitwerking van de dienstverlening van het nieuw te realiseren dienstencentrum Veltershof. Er werd een samenwerking uitgebouwd met Covias om het kwartiermaken in de meeste kwetsbare buurten te introduceren. Dit wordt verder uitgerold en opgevolgd door de maatschappelijk werker van het dienstencentrum.

Actie A 6.1.3.3 (Prioritair)

We bouwen een lokaal aanbod aan dienstverlening uit, rekening houdend met de lokale noden en aanvullend op het bestaande aanbod

Geen financiële gegevens

Evaluatie:

We vertrekken vanuit het basisaanbod aan dienstverlening en nemen de resultaten van het kwetsbaarheidsonderzoek en de gesprekken met de Veldegemse verenigingen mee in de uitwerking van het concept.

Actieplan AP 6.1.4: AP 6.1.4 (Prioritair)

Uitwerken van buurtzorg-projecten in de verschillende deelgemeenten, bij voorkeur in samenwerking met lokale actoren, zowel professionelen als vrijwilligers

Geen financiële gegevens

Actie A 6.1.4.1 (Prioritair)

We gaan actief op zoek naar lokale partners bij de uitwerking van de projecten buurtzorg.

Geen financiële gegevens

Evaluatie:

Buurtzorg De Braambeier:

Uitwerken concept en werking met VZW Oranje - linken met voedselverdeelpunt (locatie kringwinkel) - verhuis ging door in juni 2020 - opstart in september 2020

Buurtzorg Aartrijke:

Uitwerken actie Buurtbar met OC Cirkant - kwetsbare buurten in Loppem en Aartrijke werden reeds bepaald en werden bezocht

Buurtzorg Veldegem :

uit te werken nav projectoproep Zorgzame Buurten en opstart LDC Veltershof - vanaf najaar 2022

Strategische doelstelling: STRAT 14 (prioritair)

Blijvend inzetten op maatschappelijke en sociale participatie van kwetsbare inwoners

Exploitatie				
	Rek 2020	Rek 2021	Rek 2022	Mjp 2022
Ontvangsten	8.675	9.770	57.232	54.251
Uitgaven	17.914	30.910	39.298	41.237
Saldo	-9.239	-21.140	17.934	13.014

Beleidsdoelstelling: BD 6.2 (prioritair)

Blijvend inzetten op maatschappelijke en sociale participatie van kwetsbare inwoners

Exploitatie				
	Rek 2020	Rek 2021	Rek 2022	Mjp 2022

Ontvangsten	8.675	9.770	57.232	54.251
Uitgaven	17.914	30.910	39.298	41.237
Saldo	-9.239	-21.140	17.934	13.014

Actieplan AP 6.2.1: AP 6.2.1 (Prioritair)

Inzetten op proactieve bestrijding van kansarmoede bij kinderen en gezinnen

Exploitatie				
	Rek 2020	Rek 2021	Rek 2022	Mjp 2022
Ontvangsten	0	0	35.828	35.828
Uitgaven	0	0	0	0
Saldo	0	0	35.828	35.828

Actie A 6.2.1.1 (Prioritair)

We rollen het project signaalkaarten kansarmoede (scholen) uit in Zedelgem: bij kinderdagverblijven en onthaalgezinnen, bij de gemeentelijke speelpleinwerking en de buitenschoolse kinderopvang

Geen financiële gegevens

Evaluatie:

Dit project wordt mee opgenomen bij de uitwerking van de BOA - samen met de verschillende partners.

Actie A 6.2.1.2 (Prioritair)

We versterken de brugfigurenwerking in de scholen

Geen financiële gegevens

Evaluatie:

Brugfigurenwerking is opgestart in één school in Zedelgem.

Actie A 6.2.1.3 (Prioritair)

We bouwen de werking van het lokaal loket kinderopvang verder uit, met bijzondere aandacht voor toegankelijkheid en bereik van kwetsbare doelgroepen

Geen financiële gegevens

Evaluatie:

Administratieve ondersteuning ifv registratie is geoptimaliseerd. Breder bereik wordt momenteel niet gerealiseerd. Samenwerking met een andere, meer toegankelijke partner werd onderzocht en gerealiseerd.

Actie A 6.2.1.4 (Prioritair)

Werken aan digitale toegankelijkheid en het versterken van de competenties, vaardigheden en attitudes om digitaal mee te zijn

Exploitatie				
	Rek 2020	Rek 2021	Rek 2022	Mjp 2022
Ontvangsten	0	0	35.828	35.828

<i>Uitgaven</i>	0	0	0	0
Saldo	0	0	35.828	35.828

Evaluatie:

Er werden intergemeentelijk 3 projectdossiers ingediend en goedgekeurd. Hiermee wordt E-inclusie aangepakt op beleidsmatig vlak, op vlak van kwetsbare doelgroepen en op vlak van toegankelijke digipunten. Daarnaast werd een gemeentelijk dossier ingediend en goedgekeurd. Acties worden uitgewerkt in 2023 - 2024.

Actieplan AP 6.2.2: AP 6.2.2 (Prioritair)

De scherpe focus houden op activering, vanuit economisch en/of sociaal oogpunt

<i>Exploitatie</i>				
	Rek 2020	Rek 2021	Rek 2022	Mjp 2022
<i>Ontvangsten</i>	8.675	9.770	14.490	11.508
<i>Uitgaven</i>	17.914	30.910	30.757	34.323
Saldo	-9.239	-21.140	-16.267	-22.815

Actie A 6.2.2.1 (Prioritair)

We leiden inwoners toe naar initiatieven tewerkstellingsbegeleiding, opleiding, arbeidszorg, vrijwilligerswerk enz. en coördineren van gerichte activeringstrajecten

<i>Exploitatie</i>				
	Rek 2020	Rek 2021	Rek 2022	Mjp 2022
<i>Ontvangsten</i>	0	0	0	0
<i>Uitgaven</i>	17.802	20.421	20.694	23.000
Saldo	-17.802	-20.421	-20.694	-23.000

Evaluatie:

Vanuit de sociale dienst en in samenwerking met Emino werd sterk ingezet op een trajectbegeleiding op maat. Gezien de zwakke doelgroep, merken we op dat doorstroom naar sociale economie of beschutte werkplaats aangewezen is. Iedere leefloon en iedere cliënt die gebruik maakt van de dienstverlening inzake schuldhulpverlening en die niet begeleid wordt door de VDAB, wordt opgevolgd door Emino.

Actie A 6.2.2.2 (Prioritair)

We zetten in op sociale tewerkstelling via art. 60§7, ook in de privé-sector

<i>Exploitatie</i>				
	Rek 2020	Rek 2021	Rek 2022	Mjp 2022
<i>Ontvangsten</i>	8.675	9.770	14.490	11.508
<i>Uitgaven</i>	113	10.489	10.064	11.323
Saldo	8.562	-719	4.426	185

Evaluatie:

Er wordt ingezet op tewerkstelling art 60§7 binnen de eigen diensten en bij partners. Er werd een folder opgemaakt, bestemd voor eigen diensten en partners, waarbij de werkingsprincipes van een tewerkstelling art 60 worden toegelicht.

Actie A 6.2.2.3 (Prioritair)

Via de regierol sociale economie zetten we de maatschappelijke en economische meerwaarde alsook de mogelijkheden van de sociale economie in de kijker en sensibiliseren we rond sociale tewerkstelling en maatschappelijk verantwoord ondernemen.

Geen financiële gegevens

Evaluatie:

Vanuit de regierol werd een traject opgezet omtrent sociaal aankopen. Een groot aantal besturen nam deel aan dit traject.

Resultaten werden in september 2020 voorgesteld aan het bestuur, met het oog op het afsluiten van een protocol.

Actie A 6.2.2.4 (Prioritair)

We zetten in op actieve publiekswerking: we stimuleren sociale en culturele ontmoeting, participatie en educatie

Geen financiële gegevens

Evaluatie:

We maken het aanbod bekend naar verschillende doelgroepen.

Actieplan AP 6.2.3: AP 6.2.3 (Prioritair)

Ondersteunen van acties in het kader van preventie en sensibilisering, met bijzondere aandacht voor ouderen, andersvaliden, kinderen en jongeren, jonge gezinnen, diversiteit (mondiaal beleid), kansarmoede en gezondheid

Geen financiële gegevens

Actie A 6.2.3.1 (Prioritair)

We werken een actieplan uit, waarbij de verschillende doelgroepen en thema's aan bod komen.

Geen financiële gegevens

Evaluatie:

Er werd een samenwerkingsovereenkomst afgesloten met Logo.

Doelgroepen en thema's werden reeds bepaald en worden verder uitgewerkt in het activiteitenaanbod van alle diensten vrije tijd. Er werd een stuurgroep samengesteld met vertegenwoordigers vanuit verschillende diensten. Op basis van maandthema's wordt er samengewerkt rond een bepaald thema.

Actieplan AP 6.2.4: AP 6.2.4 (Prioritair)

Streven naar aangepast, betaalbaar en kwaliteitsvol wonen voor meer mensen

	Exploitatie			
	Rek 2020	Rek 2021	Rek 2022	Mjp 2022
Ontvangsten	0	0	6.914	6.915
Uitgaven	0	0	8.540	6.914
Saldo	0	0	-1.626	1

Actie A 6.2.4.1 (Prioritair)

We sturen het beleid sociale verhuur van eigen patrimonium bij zodat er doelgericht ingespeeld wordt op de woonnoden van de meest kwetsbare inwoners

Geen financiële gegevens

Evaluatie:

Actie dient niet langer gerealiseerd te worden n.a.v. verkoop beschikbaar patrimonium.

Actie A 6.2.4.2 (Prioritair)

We stimuleren een groter aanbod betaalbaar wonen voor alleenstaanden en grote gezinnen via het lokaal woonoverleg

Geen financiële gegevens

Evaluatie:

Door bespreken wachtlijsten SVK en SHM waaruit aandeel alleenstaanden en grotere gezinnen blijkt, wordt aanbod binnen nieuwe projecten (sociale) woningbouw hierop afgestemd. Dit wordt eveneens meegenomen bij het uitwerken van het nieuwe toewijzingsreglement van de eengemaakte huisvestingsmaatschappij.

Actie A 6.2.4.3 (Prioritair)

We ontwikkelen een beleid en aanpak voor meer kwalitatieve huurwoningen door wisselwerking met de betrokken interne en externe diensten via regelmatig multidisciplinair overleg en dienstoverschrijdende projectwerking

Geen financiële gegevens

Evaluatie:

Samenwerking WW, SVK en SHM via dienstoverschrijdend overleg en LWO
Activering vanaf najaar 2020 van netwerk woningkwaliteit.

Actie A 6.2.4.4 (Prioritair)

De energiekosten of energiefactuur voor ieder Zedelgems huishouden altijd betaalbaar houden

	Exploitatie			
	Rek 2020	Rek 2021	Rek 2022	Mjp 2022
Ontvangsten	0	0	6.914	6.915
Uitgaven	0	0	8.540	6.914
Saldo	0	0	-1.626	1

Evaluatie:

Er wordt ingezet op het geven van éénmalige en meermaandelijke tussenkomsten met het oog op betaalbare energiefacturen.

Strategische doelstelling: STRAT 15 (prioritair)

Verhogen van de verkeersleefbaarheid

<i>Investerings</i>				
	Rek 2020	Rek 2021	Rek 2022	Mjp 2022
<i>Ontvangsten</i>	1.225	0	0	0
<i>Uitgaven</i>	572.091	459.828	97.087	175.120
Saldo	-570.866	-459.828	-97.087	-175.120

Beleidsdoelstelling: BD 7.1 (prioritair)

Verhogen van de verkeersleefbaarheid

<i>Investerings</i>				
	Rek 2020	Rek 2021	Rek 2022	Mjp 2022
<i>Ontvangsten</i>	1.225	0	0	0
<i>Uitgaven</i>	572.091	459.828	97.087	175.120
Saldo	-570.866	-459.828	-97.087	-175.120

Actieplan AP 7.1.1: AP 7.1.1 (Prioritair)

Weren van zwaar doorgaand verkeer in de dorpskernen aangepast op maat van de lokale situatie

<i>Investerings</i>				
	Rek 2020	Rek 2021	Rek 2022	Mjp 2022
<i>Ontvangsten</i>	0	0	0	0
<i>Uitgaven</i>	0	0	0	18.000
Saldo	0	0	0	-18.000

Actie A 7.1.1.1 (Prioritair)

We actualiseren het mobiliteitsplan van de gemeente Zedelgem.

<i>Investerings</i>				
	Rek 2020	Rek 2021	Rek 2022	Mjp 2022
<i>Ontvangsten</i>	0	0	0	0
<i>Uitgaven</i>	0	0	0	18.000
Saldo	0	0	0	-18.000

Evaluatie:

Voor het regionaal mobiliteitsplan is de visienota opgemaakt. Deze werd ter bespreking in het cbs van 10 mei 2022 gebracht.

De visienota bevat de krachtlijnen van het regionaal mobiliteitsplan waarop het lokaal mobiliteitsplan kan worden afgestemd.

Op 6 september 2022 wordt er een infosessie over de visienota voorzien. Hierbij worden alle gemeenteraadsleden alsook belanghebbende organisaties uitgenodigd. De visienota wordt nadien nog op de gemeenteraad besproken.

Zodra de visienota is goedgekeurd wordt er verder werk gemaakt van de opmaak van een lokaal mobiliteitsplan om de lokale prioriteiten en knelpunten in kaart te brengen. Dit gebeurt in samenwerking met het W.V.I.

Voor het lokaal mobiliteitsplan worden de gesprekken terug opgestart vanaf maart 2023 aangezien het regionaal mobiliteitsplan is afgeklopt. Er wordt een tijdshorizon van een jaar en een half voorzien voor de uitwerking van het lokaal mobiliteitsplan.

Actie A 7.1.1.2 (Prioritair)

We voeren gebiedsdekkende tonnagebeperking uit i.s.m.de gemeenten Ichtegem en Torhout en Jabbeke.

Geen financiële gegevens

Evaluatie:

Intergemeentelijk tonnageverbod met Torhout en Ichtegem voor Aartrijke is er. Afstemming met Torhout en Ichtegem is afgelopen. De zonale tonnagebeperking is uitgevoerd. Er wordt een politionele controle uitgevoerd in het voorjaar van 2022 i.s.m. de PZ Het Houtsche en PZ Kouter rond de naleving van het tonnageverbod.

De gesprekken met Jabbeke rond het voorzien van een zonaal tonnageverbod wordt opgestart medio 2023 en zal in de verkeerscommissie worden opgenomen als agendapunt.

Actieplan AP 7.1.2: AP 7.1.2 (Prioritair)

Inzetten op verkeersveilige fietsmobiliteit door in te zetten op hoogwaardige fietsassen

Investerings				
	Rek 2020	Rek 2021	Rek 2022	Mjp 2022
Ontvangsten	1.225	0	0	0
Uitgaven	567.614	444.340	97.087	157.120
Saldo	-566.389	-444.340	-97.087	-157.120

Actie A 7.1.2.1 (Prioritair)

We faciliteren het project fietssnelweg. In nauwe samenwerking met de Provincie wordt er gekeken om projectmatige stukken te realiseren.

Geen financiële gegevens

Evaluatie:

Fietssnelweg deel Ruddervoordsestraat tot Brugge:

goedkeuren unieke verantwoordingsnota Provincie voor de realisatie van de fietssnelweg; daarna zal provincie start- en procesnota opmaken waarna participatie en onteigeningen zullen gebeuren; realistische inschatting is opstart van de werken tegen einde van de legislatuur. De provincie heeft de opmetingen uitgevoerd in het kader van de realisatie van de fietssnelweg.

Het initiële studiewerk is door de provincie West-Vlaanderen afgerond. De vergadering is voorzien 13 september 2022 met alle betrokken actoren.

De startnota wordt verder afgewerkt in één projectnota. Wat betreft de noodzakelijke verwervingen langs het traject is er nog geen budget voorzien. Naarmate het project vordert zal dit in de volgende legislatuur moeten worden opgenomen.

Actie A 7.1.2.2 (Prioritair)

We zetten in op fietsverbindingen tussen de dorpskernen

Investerings				
	Rek 2020	Rek 2021	Rek 2022	Mjp 2022
Ontvangsten	1.225	0	0	0

<i>Uitgaven</i>	567.614	401.199	94.765	94.770
Saldo	-566.389	-401.199	-94.765	-94.770

Evaluatie:

Diksmuidse Heirweg is afgewerkt.

Fietsmobiliteit project Groenestraat: De wegeniswerken zijn in maart 2023 effectief begonnen.

Fietsmobiliteit Ruddervoordsestraat - ontwerp: van Torhoutsesteenweg tot aan Clasal. De projectstuurgroep zal opnieuw worden samengeroepen met gewijzigde context alsook het fietsvademeccum die gewijzigd is. De uitvoering kan echter pas in functie van het beschikbare budget van het A.W.V. Timing ongekend voor planning.

Fietssnelweg F32 (tussen Ruddervoordsestraat en Heidelbergstraat) De startnota wordt verder afgewerkt in een projectnota. Wat betreft de noodzakelijke verwervingen langs het traject is er nog geen budget voorzien. Naarmate het project vordert zal dit in de volgende legislatuur moeten worden opgenomen.

Actie A 7.1.2.3 (Prioritair)

We zetten in op fietsverbindingen naar de buurgemeenten

	<i>Investerings</i>			
	Rek 2020	Rek 2021	Rek 2022	Mjp 2022
<i>Ontvangsten</i>	0	0	0	0
<i>Uitgaven</i>	0	43.141	2.322	62.350
Saldo	0	-43.141	-2.322	-62.350

Evaluatie:

Fietspad Oostkampse baan: verwervingen voor de realisatie zitten in laatste fase voor grondgebied Zedelgem en Oostkamp. Verwervingen zijn afgerond op het grondgebied van Zedelgem. Zodra op grondgebied van Oostkamp alles is afgeklopt, kan er een coördinatievergadering plaatsvinden. Het begin van de werken is voorzien eind mei / juni 2023

Noordstraat: één verwerving die problematisch verloopt op grondgebied Jabbeke en Zedelgem. Verwerving deel Zedelgem is opgestart.

Fietsmobiliteit Aatrijksestraat: De startnota wordt opgemaakt door de provincie West Vlaanderen. Dit betreft een opwaardering van de verbinding Aatrijke - Torhout.

Actie A 7.1.2.4 (Prioritair)

We investeren in elektrische oplaadpunten voor fietsers

Geen financiële gegevens

Evaluatie:

Wordt meegenomen rond de oefening van de mobipunten die in elke deelgemeente worden voorzien. Voorziene uitvoering voor de invoering van basisbereikbaarheid wordt gefaseerd uitgevoerd.

Actieplan AP 7.1.3: AP 7.1.3 (Prioritair)

Nemen van acties om de verkeersinfrastructuur en de mobiliteit te optimaliseren

<i>Investerings</i>				
	Rek 2020	Rek 2021	Rek 2022	Mjp 2022
<i>Ontvangsten</i>	0	0	0	0
<i>Uitgaven</i>	4.477	15.488	0	0
Saldo	-4.477	-15.488	0	0

Actie A 7.1.3.1 (Prioritair)

We zorgen voor een meer gespreide toestroom van wagens aan het containerpark door het plaatsen van een camera die de bezoekers registreert op de website en een mobiliteitsapp

<i>Investerings</i>				
	Rek 2020	Rek 2021	Rek 2022	Mjp 2022
<i>Ontvangsten</i>	0	0	0	0
<i>Uitgaven</i>	4.477	15.488	0	0
Saldo	-4.477	-15.488	0	0

Evaluatie:

In functie van Covid-19 is de richting van dit project aangepast naar een geïntegreerd afsprakensysteem waardoor de camera niet langer nodig is: er is spreiding van de toestroom door het afsprakensysteem.

Actie A 7.1.3.2 (Prioritair)

We maken verkeerscirculatieplannen op die moeten bijdragen tot het verhogen van de beleving in de dorpskernen zodat fietsers en voetgangers zich vlotter en veiliger kunnen verplaatsen.

Geen financiële gegevens

Evaluatie:

Aanpak wordt doortochten gewijs gerealiseerd. Voor Zedelgem Dorp wordt er een visie uitgewerkt in het mobiliteitsplan. Sneltoets van het mobiliteitsplan is opgemaakt en goedgekeurd in de verkeerscommissie. Uitwerking wordt samen met het W.V.I. gedaan.

Actie A 7.1.3.3 (Prioritair)

De grote parkings duidelijk aanduiden om zoekverkeer te verminderen.

Geen financiële gegevens

Evaluatie:

Gerealiseerd voor Zedelgem.

Voor de andere deelgemeenten moet dit nog opgestart worden.

Voor elke deelgemeente wordt er gekeken om de huidige parkeerregeling onder de loep te nemen. Voor Aartrijke is dit uitgevoerd. Voor Loppem is er een concept afgetoetst in de verkeerscommissie. Voor Veldegem lopen de besprekingen in de eerste helft van 2022 en dient het concept nog te worden voorgelegd aan de verkeerscommissie.

Dossier van Loppem en Veldegem worden verder uitgewerkt samen met de dienst lokale economie.

Actieplan AP 7.1.4: AP 7.1.4 (Prioritair)

De integrale toegankelijkheidstoets doorvoeren op ieder nieuw project van openbare weg- of gebouweninfrastructuur

Geen financiële gegevens

Actie A 7.1.4.1 (Prioritair)

De integrale toegankelijkheidstoets doorvoeren op ieder nieuw project van openbare weg- of gebouweninfrastructuur

Geen financiële gegevens

Evaluatie:

Momenteel nog niet aan de orde geweest wegens geen nieuwe grote bouwprojecten in ontwerpfase. Zal wel gebeuren voor project nieuw politieggebouw.

Bushaltes worden afgestemd binnen het nieuw openbaar vervoersplan om deze volledig toegankelijk te maken.

Grote projecten worden voorgelegd aan INTER om te laten beoordelen.

Strategische doelstelling: STRAT 16 (prioritair)

Voeren van een samenhangend, kwalitatief en duurzaam ruimtelijk beleid

<i>Investerings</i>				
	Rek 2020	Rek 2021	Rek 2022	Mjp 2022
<i>Ontvangsten</i>	0	0	0	0
<i>Uitgaven</i>	4.584	40.750	38.600	85.447
Saldo	-4.584	-40.750	-38.600	-85.447

Beleidsdoelstelling: BD 7.2 (prioritair)

Voeren van een samenhangend, kwalitatief en duurzaam ruimtelijk beleid

<i>Investerings</i>				
	Rek 2020	Rek 2021	Rek 2022	Mjp 2022
<i>Ontvangsten</i>	0	0	0	0
<i>Uitgaven</i>	4.584	40.750	38.600	85.447
Saldo	-4.584	-40.750	-38.600	-85.447

Actieplan AP 7.2.1: AP 7.2.1 (Prioritair)

Ontwikkelen van een beleidskader ruimtelijk beleid dat handvaten biedt om het ruimtelijk rendement te verhogen en het zorgvuldig ruimtelijk gebruik te stimuleren

<i>Investerings</i>				
	Rek 2020	Rek 2021	Rek 2022	Mjp 2022
<i>Ontvangsten</i>	0	0	0	0
<i>Uitgaven</i>	4.584	40.750	38.600	85.447
Saldo	-4.584	-40.750	-38.600	-85.447

Actie A 7.2.1.1 (Prioritair)

We maken een ruimtelijk beleidsplan op met een visie op kernontwikkeling per dorpskern en op verdichten en diversifiëren van het woonaanbod dat inspeelt op de lokale woonbehoeften (bvb. kleinere woongelegenheden) en maatschappelijke ontwikkelingen (bvb. zorgwonen). Een belangrijk principe hierbij is dat we ruimtelijk beleid en mobiliteit als 'onlosmakelijk met elkaar verbonden' zien.

<i>Investerings</i>				
	Rek 2020	Rek 2021	Rek 2022	Mjp 2022
<i>Ontvangsten</i>	0	0	0	0
<i>Uitgaven</i>	0	34.896	0	40.000
Saldo	0	-34.896	0	-40.000

Evaluatie:

Er werd voor ieder beleidskader (open ruimte, wonen en economie) van het beleidsplan Ruimte een eerste visiebepaling uitgewerkt. De strategische visie en deze eerste visievorming op alle beleidskaders worden in participatie gebracht in het najaar 2023.

Actie A 7.2.1.2 (Prioritair)

We optimaliseren regelgeving (bv. bijsturen van de stedenbouwkundige verordening) en instrumenten van ruimtelijk beleid (bv. RUP wonen, RUP erfgoedwaarderingplan)

Geen financiële gegevens

Evaluatie:

De Vlaamse procedure tot actualisatie en vaststelling van de inventaris bouwkundig erfgoed is gestart. Na deze Vlaamse procedure zal gewerkt worden aan een BGO (beleidsmatig gewenste ontwikkeling) in plaats van een RUP tot het verankeren van het erfgoedwaarderingplan in het vergunningenbeleid. RUP wonen en aanpassen stedenbouwkundige verordening zijn gepland in uitvoering van het ruimtelijk beleidsplan.

Actie A 7.2.1.3 (Prioritair)

Ontwikkelen van een nabestemming voor de site van het politiekantoor in de dorpskern van Zedelgem. Er wordt een nieuw politiekantoor gebouwd op de site van het POV.

<i>Investerings</i>				
	Rek 2020	Rek 2021	Rek 2022	Mjp 2022
<i>Ontvangsten</i>	0	0	0	0
<i>Uitgaven</i>	0	5.853	17.243	30.447
Saldo	0	-5.853	-17.243	-30.447

Evaluatie:

Het ontwerp masterplan Zedelgem dorp werd voorgesteld in het college, als ook voorgelegd aan een aantal projectontwikkelaars werkzaam binnen de zone van het masterplan. De uitwerking van een participatietraject is opgemaakt en wordt zo snel als gepland.

Actie A 7.2.1.4 (Prioritair)

We maken een ruimtelijk streefbeeld op voor de stationsomgeving Sint-Elooi.

Geen financiële gegevens

Evaluatie:

Binnen het beleidskader 'economie' in het beleidsplan Ruimte, is ontwerpend onderzoek lopende voor de stationsomgeving Sint-Elooi. De strategische visie en een eerste visievorming op alle beleidskaders van het beleidsplan Ruimte worden in participatie gebracht in het najaar 2023.

Actie A 7.2.1.5 (Prioritair)

We pakken de historische dorpskern Aartrijke aan met de opmaak van een RUP ter actualisatie van het voorbijgestreefde BPA.

Geen financiële gegevens

Evaluatie:

Het RUP werd on hold gezet omwille van corona, maar blijft nu on hold in afwachting van het beleidsplan Ruimte. De site Sociaal Huis werd geselecteerd als pilootproject 'Leertraject coöperatieve woonvormen' door het departement Omgeving en Wonen Vlaanderen. In januari zal een design sprint (visiebepaling) plaatsvinden met alle betrokken partijen.

Actie A 7.2.1.6 (Prioritair)

We focussen ons op de omgeving Heidelberg, het ordenen van de historisch gegroeide handelszaken langs de gewestweg, door de opmaak van een RUP.

	Investerings			
	Rek 2020	Rek 2021	Rek 2022	Mjp 2022
Ontvangsten	0	0	0	0
Uitgaven	4.584	0	21.357	15.000
Saldo	-4.584	0	-21.357	-15.000

Evaluatie:

De vergunningstoestand en de toekomstvisie van de bedrijven en woningen werden in kaart gebracht en verwerkt in een startnota voor het RUP Heidelberg. De publieke raadpleging van de startnota zal doorgaan van 2/1/23 tot en met 3/3/2023. Op 24 januari 2023 zal ook het participatiemoment plaatsvinden. Alle binnengekomen opmerkingen en adviezen zullen verwerkt worden in de scopingnota.

Actie A 7.2.1.7 (Prioritair)

We integreren het (in opmaak zijnde) waarderingskader voor het bouwkundig erfgoed in de ruimtelijke planning en in het vergunningenbeleid, om zo het behoud van dit erfgoed in onze lokale ruimte te verankeren.

Geen financiële gegevens

Evaluatie:

De Vlaamse procedure tot actualisatie en vaststelling van de inventaris bouwkundig erfgoed is gestart. Na deze Vlaamse procedure zal gewerkt worden aan een BGO (beleidsmatig gewenste ontwikkeling) in plaats van een RUP tot het verankeren van het erfgoedwaarderingplan in het vergunningenbeleid.

Actie A 7.2.1.8 (Prioritair)

We maken een prioriteitenkader op voor handhaving voor de stedenbouwkundige en milieu handelingen

Geen financiële gegevens

Evaluatie:

Strategische doelstelling: STRAT 17 (prioritair)

Voeren van een duurzaam gemeentelijk waterbeleid

Geen financiële gegevens

Beleidsdoelstelling: BD 7.3 (prioritair)

Voeren van een duurzaam gemeentelijk waterbeleid

Geen financiële gegevens

Actieplan AP 7.3.1: AP 7.3.1 (Prioritair)

Verder inzetten op een brongerichte en geïntegreerde aanpak mbt het remediëren en voorkomen van wateroverlast, waterverontreiniging, verdroging, aantasting van het natuurlijk milieu van watersystemen en erosie.

Geen financiële gegevens

Actie A 7.3.1.1 (Prioritair)

We bieden zo goed als mogelijk het hoofd aan de problematieken van wateroverlast en -schaarste en leggen focus op prioritaire plaatsen: kernen Zedelgem en Loppem (Wellewaerde, Esdoornlaan, Rietmeers, Kerkhage, de Toekomst)

Geen financiële gegevens

Evaluatie:

Een hemelwaterplan is opgemaakt en is voorgelegd voor de gemeenteraad van augustus 2020 voor goedkeuring. In de wijk Wellewaerde en Esdoornlaan is een berm aangelegd en noodpompen geplaatst. Deze twee wijken kunnen pas structureel opgelost worden zonder noodinstallaties door structurele rioleringswerken in de ruime omgeving of door het volledig inpolderen van de wijken door uitvoering van rioleringswerken in de volledige wijk. In het project Groenestraat is voorzien om een grote hoeveelheid regenwater uit de riolering te halen. Deze werken zullen een positieve impact hebben op de verhanglijnen in de riolering ter hoogte van Wellewaerde en Esdoornlaan en andere stukken riolering met hogere verhanglijnen in het stelsel van Zedelgem. De werken aan de Groenestraat zijn voorzien voor begin 2023

Voor wijk de Toekomst zijn subsidies toegekend door de VMM voor de uitvoering van de afsluitende fase van de rioleringsvernieuwingen in de volledige wijk. De studie is opgestart. Voor Kerkhage en de Rietmeers zal de realisatie in de wijk de toekomst ook een positief effect hebben doordat het afhalen van het regenwater van de collector deze wijk langer kan doen lozen. Er worden nog bijkomende ingrepen uitgevoerd in de wijk die voortvloeien uit het hemelwaterplan.

Actie A 7.3.1.2 (Prioritair)

We zetten verder in op vrijwaren van de kernen en spelen in op opportuniteiten aanwezig in de Langedijkbeek, stroomopwaarts de Moubeek en de Watermolenvijver, Zabbeek

Geen financiële gegevens

Evaluatie:

Samenwerkingsovereenkomst met provincie voor Watermolenvijver is getekend door de beide partijen. Riopact heeft in kader van het hemelwaterplan studiebureau Jonckheere aangesteld om de studie voor de werken voor te bereiden. De studie is opgestart. Startoverleg met het studiebureau heeft plaatsgevonden. Adviezen worden verzameld bij de bevoegde overheden voor de effectieve toelating voor wateronttrekking uit de vijver via de N32.

Actie A 7.3.1.3 (Prioritair)

We leggen nieuwe riolering aan conform principes scheiden, hergebruik, infiltreren, bufferen

Geen financiële gegevens

Evaluatie:

In de Pierlapont en de Elzenhoek zijn rioleringswerken uitgevoerd. In de Brugse Heirweg en Diksmuidse Heirweg zijn rioleringswerken afgewerkt.

Rioleringswerken zijn lopende in 't Groenhof

Werken zijn gepland met de VMM, Riopact en Aquafin in de Faliestraat, Diksmuidse Heirweg, Clabouterie en Vloethemveld en de Kronestraat en aansluitende aan de Sint-Laurentiusstraat.

In de wijk de toekomst is de laatste fase voorzien van de rioleringsaanpassing in samenwerking met Riopact, Aquafin en VMM. De volledige scheiding zal plaatsvinden van de nieuwe en de vorige fase. In wijk 't Groenhof is samen met Riopact, VMM, Vivendo en VMSW is de eerste fase uitgevoerd van de vernieuwing van de wijk met de rioleringen. De rioleringswerken zijn afgewerkt. De resterende wijkvernieuwing volgt na de realisatie van nieuwe sociale woningen.

In de Groenestraat is een rioleringsproject in voorbereiding in samenwerking met de VMM, riopact en de Provincie West-Vlaanderen. Werken zijn gepland voor opstart in begin 2023

In samenwerking met AWV en Riopact zijn rioleringswerken voorzien langs de N32 ter hoogte van het Costersveld.

Actie A 7.3.1.4 (Prioritair)

We maken verder werk van sensibilisering, ondermeer via de campagne 'riviercontract Kerkebeek', zodat we de actieve betrokkenheid van de burger verhogen

Geen financiële gegevens

Evaluatie:

In ieder project, gekoppeld aan afwatering, wordt naar het kerkebeekcontract verwezen bij de communicatie. Geen verdere communicatie voor de sensibilisering is hiervoor opgemaakt. De acties in kader van het Kerkebeekcontract worden ondertussen meer generiek en doorlopend van aard.

Actie A 7.3.1.5 (Prioritair)

Aan de hand van een hemelwaterplan leggen we een visie vast over waar en hoe we het hemelwater, afkomstig van bestaande en geplande wegen, woningen en (on)verharde oppervlakken, kunnen ter plaatse houden, infiltreren, bufferen en vertraagd afvoeren. Dit hemelwaterplan dient ook als instrument voor ruimtelijk beleid zoals een input voor ruimtelijke planningsinitiatieven of het beoordelen van omgevingsvergunningen.

Geen financiële gegevens

Evaluatie:

Het hemelwaterplan werd goedgekeurd door de gemeenteraad in zitting van augustus 2020.

Actie A 7.3.1.6 (Prioritair)

We maken een reglement voor individuele behandelingsinstallaties voor afvalwater (IBA's) op en volgen het plaatsen en de werking ervan op in samenwerking met de rioolbeheerder Riopact

Geen financiële gegevens

Evaluatie:

Reglement werd goedgekeurd op de gemeenteraadszitting in november 2019; communicatie wordt opgezet; 30 woningen per jaar ongeveer. Infobrieven met vraag voor eerste huisbezoeken is verstuurd door Riopact. Eerste reeks brieven is 100 met als doel in 2020 ongeveer 30 iba's te realiseren. De plaatsing van de eerste reeks IBA's is lopende. De eerste subsidieaanvragen voor de afkoppelingswerken van de private woningen met een IBA zijn aangevraagd. In 2020 is maar 1 IBA geplaatst. Tegen juli 2021 waren er 13 geplaatst en afgekoppeld en diverse in voorbereiding. In december 2021 waren in totaal 23 dossiers goedgekeurd voor uitvoering. Midden 2022 waren 27 IBA's goedgekeurd. Doelstelling is om de doelstelling van 30 per jaar te halen wordt niet gehaald. Een bewonersvergadering staat gepland 6 juli 2022 om meer bereidwillige kandidaten te hebben voor ons aanbod om te voldoen aan deze verplichting die voor alle betrokken woningen van toepassing is eind 2027. 60 woningen zijn uitgenodigd. Momenteel zijn er in totaal 34 IBA's geplaatst of concreet voorzien voor plaatsing

Actie A 7.3.1.7 (Prioritair)

We onderzoeken mogelijkheden voor waterbevoorrading voor de landbouw oa aan de watermolenvijver

Geen financiële gegevens

Evaluatie:

Bij de haalbaarheidsstudie bleek dat de watermolenvijver potentieel interessant was om enerzijds te functioneren als bijkomende buffering en anderzijds als punt voor waterbevoorrading voor landbouw door de oppervlakte te gebruiken als stockage in de zomer.

Een samenwerkingsovereenkomst voor de studie en de uitvoering is goedgekeurd door de Provincie West-Vlaanderen en de gemeente Zedelgem. Riopact heeft studie bureau Jonckheere bv aangesteld. De studie is gestart. Adviezen worden gevraagd aan AWW en de VMM voor toelating voor wateronttrekking aan de kant van de N32.

Actie A 7.3.1.8 (Prioritair)

Bij het uitvoeren van infrastructuurprojecten onderzoeken we steeds de mogelijkheid om het hemelwater af te koppelen en aan te sluiten op het oppervlaktewater

Geen financiële gegevens

Evaluatie:

Bij ieder rioleringsproject die lopende is wordt dit uitgevoerd. Er wordt maximaal gekeken om regenwater in open profiel af te voeren. Voorbeelden hiervan zijn de werken in de Pierlapont (uitgevoerd) en de Elzenhoek. Eveneens in de nieuwe straat die aangelegd is in kader van project van de site Develter wordt vooreerst gekeken om water af te leiden naar open profiel. Er wordt maximaal ingezet op infiltratie.

In project wijk de toekomst fase 4b wordt het reeds afgekoppelde regenwater van de woonwijk mee aangesloten samen met de overige te vernieuwen riolering en straten met een buffer en infiltratiegracht in aanloop naar de aansluiting op de Marsbeek. (Voorontwerp ter goedkeuring voorgelegd in procedure VMM voor subsidies)

In de Groenestraat worden ook open grachten voorzien voor afleiding van regenwater afkomstig van grachten in het buitengebied waar deze nu nog in de rioleringen lopen. (Werken in opstarting)

Strategische doelstelling: STRAT 18 (prioritair)

Voeren van een duurzaam energiebeleid

<i>Exploitatie</i>				
	Rek 2020	Rek 2021	Rek 2022	Mjp 2022
<i>Ontvangsten</i>	0	75.747	77.286	30.000
<i>Uitgaven</i>	0	0	0	0
Saldo	0	75.747	77.286	30.000
<i>Investerings</i>				
	Rek 2020	Rek 2021	Rek 2022	Mjp 2022
<i>Ontvangsten</i>	0	0	0	0
<i>Uitgaven</i>	1.423	136.798	17.189	145.000
Saldo	-1.423	-136.798	-17.189	-145.000

Beleidsdoelstelling: BD 7.4 (prioritair)

Voeren van een duurzaam energiebeleid

<i>Exploitatie</i>				
	Rek 2020	Rek 2021	Rek 2022	Mjp 2022
<i>Ontvangsten</i>	0	75.747	77.286	30.000
<i>Uitgaven</i>	0	0	0	0
Saldo	0	75.747	77.286	30.000
<i>Investerings</i>				
	Rek 2020	Rek 2021	Rek 2022	Mjp 2022
<i>Ontvangsten</i>	0	0	0	0
<i>Uitgaven</i>	1.423	136.798	17.189	145.000
Saldo	-1.423	-136.798	-17.189	-145.000

Actieplan AP 7.4.1: AP 7.4.1 (Prioritair)

Voeren van een duurzaam energiebeleid en zich verder verbinden aan het Burgemeestersconvenant 2030

<i>Exploitatie</i>				
	Rek 2020	Rek 2021	Rek 2022	Mjp 2022
<i>Ontvangsten</i>	0	75.747	77.286	30.000
<i>Uitgaven</i>	0	0	0	0
Saldo	0	75.747	77.286	30.000
<i>Investerings</i>				
	Rek 2020	Rek 2021	Rek 2022	Mjp 2022
<i>Ontvangsten</i>	0	0	0	0
<i>Uitgaven</i>	1.423	136.798	17.189	145.000
Saldo	-1.423	-136.798	-17.189	-145.000

Actie A 7.4.1.1 (Prioritair)

we engageren ons tot ondertekening van het burgemeestersconvenant 2030 en de hieraan gekoppelde acties

<i>Investerings</i>				
	Rek 2020	Rek 2021	Rek 2022	Mjp 2022
<i>Ontvangsten</i>	0	0	0	0
<i>Uitgaven</i>	0	16.417	4.104	8.500
Saldo	0	-16.417	-4.104	-8.500

Evaluatie:

Er is consensus onder de gemeenten in de regio over een regionale aanpak en trekkerschap door de WVI en dit werd goedgekeurd door de GR. Opmaak van actieplan is onder leiding van WVI. In het eerste semester van 2021 werden er klimaatateliers georganiseerd voor inwoners, ondernemers en gemeenteraadsleden om extra input te krijgen voor het actieplan. In het tweede semester van 2021 werden verder klimaatateliers georganiseerd voor experts. Daarnaast engageert de gemeente zich voor het lokaal energie- en klimaatpact. Vanuit de milieudienst werd een document op google drive geplaatst waarop de verschillende diensten relevante acties kunnen invullen. Tijdens het eerste semester van 2022 werd met de resultaten van de klimaatateliers het actieplan verder uitgewerkt. In het tweede semester van 2022 werd het actieplan afgewerkt.

Actie A 7.4.1.2 (Prioritair)

We stellen een voorbeeld wat eigen patrimonium betreft en onderhouden patrimonium en voeren investeringen uit op de meest energie-efficiënte manier

Geen financiële gegevens

Evaluatie:

De zonnepanelen op de Bosserij en het GAC werden geplaatst en in dienst gesteld. De haalbaarheidsstudie voor de plaatsing van de zonnepanelen op het dak van de Strooien Hane werd intussen ontvangen. Eerst moet de toestand van het dak verder onderzocht worden. Ook voor de Pasterelle in Loppem, de gebouwen van de technische dienst, het Kamphuis Vloethemveld, ... , werden de haalbaarheidsstudies voor de plaatsing van PV-panelen ontvangen.

Voor het plaatsen van zonnepanelen op de site Groene Meersen, waren er opmerkingen in het verslag van de stabiliteitsingenieur die eerst nog verder onderzocht moeten worden.

Er komen in 2023 PV-panelen op het dak van het GC Jonkhove in Aartrijke. Uitvoering wellicht nog voor de zomer.

Voor het Kamphuis zal de bestaande propaangastank en CV-installatie vervangen worden door een warmtepomp lucht/water als we de elektrische aansluiting kunnen verzwaren door Fluvius. Hiervoor zal er een aanvraag ingediend worden.

Bij het nieuwbouwproject 'site Sint-Maarten' in Loppem zullen er zoveel mogelijk PV-panelen geplaatst worden in het kader van het energie delen op termijn. Er worden enkel panelen voorzien in de zones waar de opbrengst het meest efficiënt is. Ook bij het nieuwbouwproject 'nieuw politiekantoor' in Zedelgem zullen er PV panelen geplaatst worden. Hier werd er ook gekozen voor de combinatie met een warmtepomp.

Bij de renovatie van de 4 appartementen boven de sociale kruidenier in Zedelgem werden de bestaande gaswandketels vervangen door een warmtepomp lucht/water. De oude hoge temperatuur radiatoren worden vervangen door lage temperatuur radiatoren. De verlichting in alle appartementen vervangen we door LED verlichting.

Actie A 7.4.1.3 (Prioritair)

We stimuleren de duurzaamheidsreflex bij inwoners en bedrijven door het voeren van sensibiliseringscampagnes en het ondersteunen van initiatieven zoals het verhogen van de energetische kwaliteit van woningen

Geen financiële gegevens

Evaluatie:

De hervormde subsidie rond energiebesparing blijft lopen. Hierbij ligt de focus op het energie besparen. De energie die niet verbruikt wordt is namelijk de duurzaamste. De bedoeling is dat deze subsidie er vooral is voor bestaande woningen omdat daar het meeste te winnen is op energetisch vlak. Sensibilisering verliep hoofdzakelijk via Zedelgem Magazine en de pers. Inwoners kunnen nog altijd gratis advies krijgen bij BAS bouwen.

Actie A 7.4.1.4 (Prioritair)

We zetten sterker in op projecten hernieuwbare energie: relighting met led van oefenterrein voetbalclub SV Loppem, relighting met led van oefenterrein voetbalclub Excelsior Zedelgem, relighting met led van tennisterreinen bij sporthal Veldegem, zonnepanelen gemeentehuis Zedelgem/ site Groene Meersen/Strooien Hane/De Bosserij/Braambeier/Jonkhove, zonneboiler zwembad Groene Meersen

<i>Exploitatie</i>				
	Rek 2020	Rek 2021	Rek 2022	Mjp 2022
<i>Ontvangsten</i>	0	75.747	77.286	30.000
<i>Uitgaven</i>	0	0	0	0
Saldo	0	75.747	77.286	30.000
<i>Investerings</i>				
	Rek 2020	Rek 2021	Rek 2022	Mjp 2022
<i>Ontvangsten</i>	0	0	0	0
<i>Uitgaven</i>	1.423	120.380	13.085	136.500
Saldo	-1.423	-120.380	-13.085	-136.500

Evaluatie:

relighting met led van oefenterrein voetbalclub SV Loppem: gepland voor 2024 - opdracht via raamcontract Sport Vlaanderen en het VEB.

relighting met led van oefenterrein voetbalclub Excelsior Zedelgem: gepland voor 2024 - opdracht via raamcontract Sport Vlaanderen en het VEB.

relighting met led van tennisterreinen bij sporthal Veldegem: gepland voor 2023 - opdracht via raamcontract Sport Vlaanderen en het VEB. Studiebureau SDK werd door het VEB aangesteld voor de verdere uitwerking van dit dossier.

zonnepanelen gemeentehuis Zedelgem/ site Groene Meersen/Strooien Hane/De Bosserij/Braambeier: zie ook actiepunt 7.4.1.2.

De zonnepanelen op het gemeentehuis in Zedelgem werden geplaatst, ook op het dak van de sporthal De Bosserij werden de zonnepanelen reeds geplaatst. Voor de Strooien Hane werd een studieopdracht aangevraagd bij het VEB net als voor het gemeenschapscentrum Jonkhove in Aartrijke, de Pasterelle + serviceflats in Loppem, de TD, het Kamphuis Vloethemveld. Ook voor het Sportcentrum De Groene Meersen werd er gekeken naar de mogelijkheden voor het plaatsen van zonnepanelen (PV-panelen), maar hiervoor moeten eerst enkele dakrenovaties uitgevoerd worden.

Er werd door Equans intussen een volledige studieopdracht uitgevoerd voor de Groene Meersen. Er werd ons een overzicht bezorgd met mogelijke investeringen, hun terugverdientijd, de CO2-uitstoot besparing op jaarbasis en de algemene besparing per jaar. Deze voorstellen zullen nu intern verder geanalyseerd worden. Heel wat zaken worden meegenomen in het grotere project met de stookplaatsrenovaties. De frequentiesturing op de omlooppomp van het zwembadwater zal door Equans uitgevoerd worden (mei 2023).

Actie A 7.4.1.5 (Prioritair)

We nemen deel aan de intergemeentelijke werkgroep windenergie en ruimte voor energie in het kader van het concretiseren van locaties voor windturbines en het stimuleren van burgerparticipatie bij het uitvoeren van windprojecten

Geen financiële gegevens

Evaluatie:

In de provincie werd een coördinator windenergie aangeworven. Er is een windwerkgroep opgestart, Zedelgem maakt hier deel van uit. Het is de bedoeling om een potentieel gebied vast te leggen en mbv burgerparticipatie los van een concreet project tot een algemeen aanvaard beleid te komen. Er zijn nog geen concrete zaken vastgelegd. Er werd een engagement tekst opgemaakt door de deelnemende burgemeesters.

Strategische doelstelling: STRAT 19 (prioritair)

Voeren van een duurzaam natuurbeleid

<i>Investerings</i>				
	Rek 2020	Rek 2021	Rek 2022	Mjp 2022
<i>Ontvangsten</i>	0	0	0	0
<i>Uitgaven</i>	0	0	37.734	99.800
Saldo	0	0	-37.734	-99.800

Beleidsdoelstelling: BD 7.5 (prioritair)

Voeren van een duurzaam natuurbeleid

<i>Investerings</i>				
	Rek 2020	Rek 2021	Rek 2022	Mjp 2022
<i>Ontvangsten</i>	0	0	0	0
<i>Uitgaven</i>	0	0	37.734	99.800
Saldo	0	0	-37.734	-99.800

Actieplan AP 7.5.1: AP 7.5.1 (Prioritair)

Inzetten op biodiversiteit

<i>Investerings</i>				
	Rek 2020	Rek 2021	Rek 2022	Mjp 2022
<i>Ontvangsten</i>	0	0	0	0
<i>Uitgaven</i>	0	0	37.734	99.800
Saldo	0	0	-37.734	-99.800

Actie A 7.5.1.1 (Prioritair)

We engageren ons tot deelname aan het project kruisbestuiving en andere bijenacties,

Geen financiële gegevens

Het bijenactieplan werd voltooid, maar is een dynamisch document dat ten allen tijde kan aangevuld worden. Er werden op meerdere plaatsen in de gemeente bloemenmengsels ingezaaid, veel zones met gras worden extensiever beheerd, op verschillende plaatsen werden extra bijvriendelijke vaste planten geplaatst. De groendienst volgde ook een cursus bijvriendelijk groenbeheer. In het eerste semester van 2022 volgde ook de milieudienst de cursus bijvriendelijk groenbeheer. Er is beslist om actief deel te nemen aan Maai mei niet waarbij de zones die extensief beheerd worden werden goedgekeurd door het college. Er werden ook meer bloemenweides ingezaaid zoals bijvoorbeeld op de begraafplaats van Zedelgem. In het tweede semester besliste het bestuur om in het volgende groeiseizoen een bermbeheerplan op te maken.

Actie A 7.5.1.2 (Prioritair)

We zetten in op natuurverbindingen (oa berkenhagestraat, merkemveld, ...)

	Investerings			
	Rek 2020	Rek 2021	Rek 2022	Mjp 2022
Ontvangsten	0	0	0	0
Uitgaven	0	0	37.734	99.800
Saldo	0	0	-37.734	-99.800

Evaluatie:

Actief aankoopbeleid in Merkemveld

Aankoop extra gronden bij De Pils is verder geconcretiseerd. De verkoop is afgerond. Er werd een overeenkomst voorbereid voor het beheer door Natuurpunt en het recht van doorgang over de percelen van Natuurpunt

Er werden projecten ingediend en goedgekeurd bij gemeente voor de toekomst. Er zijn binnen deze projecten dossiers lopende voor onderhandelingen voor de verbinding tussen de Torhoutse Steenweg en de Vijvers en de Belledreef en Herderinnedreef. Er zijn ook dossiers opgemaakt voor de verbinding tussen domein d'Aertrycke en de Aartrijksestraat en langs de Rollewegbeek. De onderhandelingen voor Torhoutse Steenweg-vijvers, Belledreef/Herderinnedreef en Aartrijke zijn opgestart. Bij alle partijen is er weinig tot geen bereidheid tot kosteloze overdracht. Er werd onderzocht welke pistes mogelijk en wenselijk zijn. Voor de verbinding Torhoutsesteenweg-vijvers zijn de nodige opmetingen gebeurd om een mogelijke aankoop te realiseren samen met VLM. Er is beslist dat er wordt onderzocht of er voldoende getuigenverslagen kunnen verzameld worden om het gemeentewegendecreet toe te passen op de Belledreef en de Herderinnedreef. Er is beslist om de piste rond de trage weg in Aartrijke voorlopig stop te zetten.

Actieplan AP 7.5.2: AP 7.5.2 (Prioritair)

We integreren natuur in de samenleving

Geen financiële gegevens

Actie A 7.5.2.1 (Prioritair)

We onderzoeken de aanleg van een natuurbegraafplaats

Geen financiële gegevens

Zedelgem
Pater Amaat Vynckelein 1
NIS-code: 31040

Beleidsvaluatie 2022

Algemeen directeur: Sabine Vermeire
Financieel directeur: Eva Dewinter

Evaluatie:

Een aantal locaties werden afgetoetst. Mogelijk in aanmerking komende locaties zijn kerkhof Loppemsestraat en verlengde van kerkhof Veldegem. Kerkhof Veldegem wordt verder uitgewerkt.

Strategische doelstelling: STRAT 20 (prioritair)

Voeren van een duurzaam afvalbeleid

Geen financiële gegevens

Beleidsdoelstelling: BD 7.6 (prioritair)

Voeren van een duurzaam afvalbeleid

Geen financiële gegevens

Actieplan AP 7.6.1: AP 7.6.1 (Prioritair)

We optimaliseren het principe 'vervuiler betaalt' door het evalueren en bijsturen van het diftar systeem bij de breng- en haalmethodes

Geen financiële gegevens

Actie A 7.6.1.1 (Prioritair)

Aanpassen van het diftar reglement op het containerpark

Geen financiële gegevens

Evaluatie:

In de zitting van de gemeenteraad van 17 december 2020 werd de analyse van de overdracht van het beheer van het recyclagepark door IVBO goedgekeurd en dit voor fase 1 (centralisatie van contracten en overname door IVBO) en fase 2 (analyse van de werking van de parken). In afwachting van een overname zijn in de gemeenteraadszitting van 25 maart 2021 beperkte wijzigingen goedgekeurd en dit voor het tarief van grof vuil, landbouwfolie en matrassen. In de gemeenteraadszitting van 25 november 2021 werd de overdracht fase 1 goedgekeurd, dit gaat in voege vanaf 1 maart 2022. In de gemeenteraadszitting van 15 december 2022 werd de overdracht van het beheer aan IVBO goedgekeurd en dit vanaf 1 juli 2023. Op 1 januari 2024 wordt het personeel overgedragen.

Actie A 7.6.1.2 (Prioritair)

Afweging maken van de toepassing via ophaling van containers

Geen financiële gegevens

Evaluatie:

Vanaf 1 april 2021 is er een ophaling van P+MD, de verkoopprijs van de PMD zak is verlaagd van 25 naar 15 cent. De inhoud van de restafvalzak wordt kleiner (60l ipv 75l) en de verkoopprijs blijft ongewijzigd. Vanaf 1 januari 2022 wordt

GFT selectief ingezameld. Op die manier wordt het selecteren aangemoedigd en wordt een vorm van diftar zonder het gebruik van containers ingevoerd.

Strategische doelstelling: STRAT 21 (prioritair)

Zorgen voor goed onderhouden weginfrastructuur

Investerings				
	Rek 2020	Rek 2021	Rek 2022	Mjp 2022
Ontvangsten	0	0	0	0
Uitgaven	80.048	122.500	172.435	387.292
Saldo	-80.048	-122.500	-172.435	-387.292

Beleidsdoelstelling: BD 7.7 (prioritair)

Zorgen voor goed onderhouden weginfrastructuur

Investerings				
	Rek 2020	Rek 2021	Rek 2022	Mjp 2022
Ontvangsten	0	0	0	0
Uitgaven	80.048	122.500	172.435	387.292
Saldo	-80.048	-122.500	-172.435	-387.292

Actieplan AP 7.7.1: AP 7.7.1 (Prioritair)

Evolueren naar een planmatig wegonderhoud

Geen financiële gegevens

Actie A 7.7.1.1 (Prioritair)

Uitvoeren van een screening van wegenis zodat de actuele toestand van de wegenis in kaart gebracht wordt

Geen financiële gegevens

Evaluatie:

Inhoudelijk is in samenspraak met het college dit punt verduidelijkt naar het actief digitaal bijhouden van de uitgevoerde werken en de timing van deze werken. Het systeem is opgemaakt in het geoloket. De startdata is aangeleverd en wordt verder aangevuld.

Actie A 7.7.1.2 (Prioritair)

Vastleggen van prioriteiten voor wegonderhoud en rioleringswerken over een lange termijn

Geen financiële gegevens

Evaluatie:

Voor de onderhoudswerken op korte termijn is een terugkerende bespreking in het college aanwezig. Voor de projecten met een grotere schaal is nog een laatste aanpassing van Riopact noodzakelijk. Vooral voor het aandeel van de volgende legislaturen is een budgettaire inschatting noodzakelijk bij Riopact.

Actieplan AP 7.7.2: AP 7.7.2 (Prioritair)

Uitvoeren van onderhoud van wegenis

<i>Investerings</i>				
	Rek 2020	Rek 2021	Rek 2022	Mjp 2022
<i>Ontvangsten</i>	0	0	0	0
<i>Uitgaven</i>	80.048	122.500	172.435	387.292
Saldo	-80.048	-122.500	-172.435	-387.292

Actie A 7.7.2.1 (Prioritair)

We pakken volgende wegenis- en rioleringsprojecten aan op wijkniveau in samenwerking met de betrokken partners: wijk de toekomst - rioleringen en wegenis; Groenestraat -riolering en wegenis; Wijk 't Groenhof - riolering en wegenis; Elzenhoek en Pierlapont - riolering en wegenis; Faliestraat - Kronestraat en Diksmuidse Heirweg - riolering en wegenis; Oostkampse baan - fietspad; Noordstraat - fietspad bubeko; Diksmuidse en Brugse Heirweg - aanleg fietspad, wegenis en riolering

<i>Investerings</i>				
	Rek 2020	Rek 2021	Rek 2022	Mjp 2022
<i>Ontvangsten</i>	0	0	0	0
<i>Uitgaven</i>	80.048	122.500	172.435	387.292
Saldo	-80.048	-122.500	-172.435	-387.292

Evaluatie:

wijk de toekomst - rioleringen en wegenis: Aquafin heeft studiebureau Lobelle aangesteld in de zomer 2020. De studie is lopende met het vooruitzicht de werken te starten in 2024

Groenestraat -riolering en wegenis: De voorbereidende nutswerken zijn lopende. De gegunde aannemer start de werken eind maart 2023

Wijk 't Groenhof - riolering en wegenis: De eerste fase van de rioleringswerken is afgewerkt, maar nog niet voorlopig opgeleverd.

Elzenhoek en Pierlapont - riolering en wegenis: afgewerkt. Werken zijn voorlopig opgeleverd.

Faliestraat - Kronestraat en Diksmuidse Heirweg - riolering en wegenis: ontwerp rioleringen lopende; voorontwerp wegenis opgestart. In kader van de opportuniteit door werken van ANB wordt een deel van het project al uitgevoerd met planning voor najaar 2021. Dit met name de aanleg van de riolering richting de woonkorrel in vloethemveld, de werkplaats van ANB en de erfgoedsite. De riolering onder het kruispunt van de Kronestraat en de Diksmuidse Heirweg is al voorzien in de lopende werken voor aanleg van het fietspad in de Diksmuidse- en Brugse Heirweg. De riolering langs de Vloethemveldzate is in wacht aangelegd in afwachting van finalisatie van het grotere project. Het voorontwerp van de bovenbouw van de overige betrokken wegen is opgemaakt en in afwerking na een eerste afstemming.

Oostkampse baan – fietspad: De werken zijn vergund. De aanbestedingsprocedure is lopende. Het kappen van de bomen is voorzien in februari 2023. De nutswerken in april.

Noordstraat - fietspad bubeko: Startnota opgemaakt, Projectnota opgemaakt. De verwervingen lopen vertraging op door een procedure bij de raad van state over het onteigeningsbesluit van Jabbeke. 1 eigenaar heeft beroep aangetekend tegen de beslissing tot onteigening bij de gemeente Jabbeke. De auditeur bij de raad van state heeft gunstig advies uitgebracht op de onteigeningsbeslissing. De raad van state geeft de gemeente Jabbeke gelijk in zijn onteigeningsbeslissing

Diksmuidse en Brugse Heirweg - aanleg fietspad, wegenis en riolering: Project uitgevoerd. Voorlopige oplevering staat gepland.

Strategische doelstelling: STRAT 22 (prioritair)

De impact van de corona-crisis op sociaal-maatschappelijk vlak zo goed als mogelijk proberen op te vangen en Zedelgem als gemoedelijke en sociale gemeente levendig en zorgzaam houden

<i>Exploitatie</i>				
	Rek 2020	Rek 2021	Rek 2022	Mjp 2022
<i>Ontvangsten</i>	57.589	3.117	0	0
<i>Uitgaven</i>	6.250	26.906	25.668	14.767
Saldo	51.339	-23.789	-25.668	-14.767
<i>Investeringsen</i>				
	Rek 2020	Rek 2021	Rek 2022	Mjp 2022
<i>Ontvangsten</i>	0	0	0	0
<i>Uitgaven</i>	3.067	0	0	0
Saldo	-3.067	0	0	0

Beleidsdoelstelling: BD 3.6 (prioritair)

De impact van de corona-crisis op sociaal-maatschappelijk vlak zo goed als mogelijk proberen op te vangen en Zedelgem als gemoedelijke en sociale gemeente levendig en zorgzaam houden

<i>Exploitatie</i>				
	Rek 2020	Rek 2021	Rek 2022	Mjp 2022
<i>Ontvangsten</i>	57.589	3.117	0	0
<i>Uitgaven</i>	6.250	26.906	25.668	14.767
Saldo	51.339	-23.789	-25.668	-14.767
<i>Investeringsen</i>				
	Rek 2020	Rek 2021	Rek 2022	Mjp 2022
<i>Ontvangsten</i>	0	0	0	0
<i>Uitgaven</i>	3.067	0	0	0
Saldo	-3.067	0	0	0

Actieplan AP 3.6.1: AP 3.6.1 (Prioritair)

Maatregelen ter ondersteuning van het sociaal weefsel en het verenigingsleven.

Geen financiële gegevens

Actie A 3.6.1.1 (Prioritair)

Toekennen van een korting van 50% voor uitleenmateriaal en zalen-infrastructuur aan de verenigingen en dit voor alle activiteiten en evenementen in 2020 en 2021.

Geen financiële gegevens

Evaluatie:

De korting van 50% werd toegekend.

Actie A 3.6.1.2 (Prioritair)

In 2020 de werkingssubsidies voor verenigingen door te betalen en te verhogen met 50%.

Geen financiële gegevens

Evaluatie:

De werkingssubsidies voor de verenigingen werden in 2020 verhoogd met 50% wat neerkomt op 53.100 euro.

Actie A 3.6.1.3 (Prioritair)

De gemeente neemt deel aan de campagne 'Ik zomer West-Vlaams'.

Geen financiële gegevens

Evaluatie:

activiteiten in elke dorpskern gerealiseerd onder dit project tijdens de voorziene periode (1 juni tot en met 31 oktober 2020) = deelname gemeente Zedelgem gerealiseerd.

Actie A 3.6.1.4 (Prioritair)

Ondersteunen van verenigingen en organisatoren van evenementen in een corona-proof opzetten van hun activiteiten

Geen financiële gegevens

Evaluatie:

Geleidelijk aan werden de aanvragen voor evenementen terug volgens de 'normale' procedure en werking aangevraagd. Waar nodig, werden de nodige overlegmomenten met organisatoren van evenementen gepland om de maatregelen te bespreken.

Actieplan AP 3.6.2: AP 3.6.2 (Prioritair)

Maatregelen ter ondersteuning van kwetsbare inwoners

<i>Exploitatie</i>				
	Rek 2020	Rek 2021	Rek 2022	Mjp 2022
<i>Ontvangsten</i>	57.589	3.117	0	0
<i>Uitgaven</i>	6.250	26.906	25.668	14.767
Saldo	51.339	-23.789	-25.668	-14.767

Actie A 3.6.2.1 (Prioritair)

Uitbouwen van een samenwerking met Covias en dit in het kader van de armoedebestrijding naar aanleiding van de COVID-19 pandemie

<i>Exploitatie</i>				
	Rek 2020	Rek 2021	Rek 2022	Mjp 2022
<i>Ontvangsten</i>	29.533	0	0	0
<i>Uitgaven</i>	0	1.906	25.668	14.767
Saldo	29.533	-1.906	-25.668	-14.767

Evaluatie:

In het najaar van 2020 werd een samenwerkingsovereenkomst met het CGG afgesloten. Er werden afspraken gemaakt m.b.t. doorverwijzing en doelgroep. De werking ging van start vanaf januari 2021.

Vanaf augustus 2022 wordt de samenwerking overgezet naar Covias, nav de wijziging ikv conventionering eerstelijnspsychologische hulp.

Actie A 3.6.2.2 (Prioritair)

Ter ondersteuning van het consumptiebudget zullen aan kwetsbare groepen op regelmatige tijdstippen Zedelgembonnen aangereikt worden.

Exploitatie				
	Rek 2020	Rek 2021	Rek 2022	Mjp 2022
Ontvangsten	28.056	3.117	0	0
Uitgaven	6.250	25.000	0	0
Saldo	21.806	-21.883	0	0

Evaluatie:

In het najaar van 2020 werden 625 bonnen van 10 euro verdeeld aan de doelgroep.

In januari 2021 werd de 2e verdeling uitgevoerd. Alle bonnen werden verdeeld aan de doelgroep.

Actie A 3.6.2.3 (Prioritair)

Inzetten op contact met kwetsbare inwoners via regelmatig telefonisch contact, aan huis bedeling van maaltijden,...

Geen financiële gegevens

Evaluatie:

Bedeling van maaltijden aan huis werd opgestart vanuit de dienstencentra, zowel voor de regelmatige gebruikers als voor kwetsbare inwoners die gekend zijn in de sociale dienst.

Telefooncirkel werd opgestart vanuit het dienstencentrum met als doelgroep alle 80-plussers, alle regelmatige gebruikers van het dienstencentrum en kwetsbare inwoners. Einde 2020 werd een vaste groep van 520 personen regelmatig opgebeld.

Actieplan AP 3.6.3: AP 3.6.3 (Prioritair)

Maatregelen in de zorg en de opvang.

Geen financiële gegevens

Actie A 3.6.3.1 (Prioritair)

De digitale kloof in het kader van onderwijs aanpakken voor kinderen die opgroeien in een preciaire sociale of financiële situatie

Geen financiële gegevens

Evaluatie:

In samenwerking met de Zedelgemse scholen werden 57 computers aangekocht en verdeeld bij kwetsbare kinderen. Daarnaast worden individuele vragen van inwoners aangepakt.

Actieplan AP 3.6.4: AP 3.6.4 (Prioritair)

Maatregelen ter ondersteuning van de lokale economie.

Geen financiële gegevens

Actie A 3.6.4.1 (Prioritair)

Ieder Zedelgems gezin ontvangt een bonnenkrant met kortingsbonnen om te besteden bij de lokale ondernemers en handelaars

Geen financiële gegevens

Evaluatie:

Ieder Zedelgems gezin heeft een bonnenkrant met kortingsbonnen ontvangen.

Actie A 3.6.4.2 (Prioritair)

Ieder Zedelgems gezin ontvangt een horeca-bon ter waarde van 5 euro om te besteden bij de lokale horeca.

Geen financiële gegevens

Evaluatie:

955 horecabonnen werden geïnd in 2021.

Actieplan AP 3.6.5: AP 3.6.5 (Prioritair)

Maatregelen op het vlak van de levenskwaliteit: een kwalitatieve woon- en leefomgeving.

<i>Investerings</i>				
	Rek 2020	Rek 2021	Rek 2022	Mjp 2022
<i>Ontvangsten</i>	0	0	0	0
<i>Uitgaven</i>	3.067	0	0	0
Saldo	-3.067	0	0	0

Actie A 3.6.5.1 (Prioritair)

Inrichten van een troostplek als bezinning voor alle inwoners die een dierbare hebben verloren

<i>Investerings</i>				
	Rek 2020	Rek 2021	Rek 2022	Mjp 2022
<i>Ontvangsten</i>	0	0	0	0
<i>Uitgaven</i>	3.067	0	0	0
Saldo	-3.067	0	0	0

Evaluatie:

Gerealiseerd

Actieplan AP 3.6.6: AP 3.6.6 (Prioritair)

maatregelen op het vlak van specifieke lasten en retributies.

Geen financiële gegevens

Actie A 3.6.6.1 (Prioritair)

Bewaken dat gemeente Zedelgem financieel gezond blijft maar anderzijds toch onderzoeken of enige vorm van tegemoetkoming mogelijk is voor de belastingplichtige.

Geen financiële gegevens

Evaluatie:

Meerjarenplanaanpassing 3 2020-2025 werd goedgekeurd op de gemeenteraad van december 2022. Gemeente Zedelgem is nog steeds een financieel gezonde gemeente maar de stijgende prijzen en de vele loonindexeringen noodzaken ons tot voorzichtigheid.

De belastingplichtige is steeds in de mogelijkheid om een afbetalingsplan aan te vragen.

Strategische doelstelling: STRAT 23 (prioritair)

Samen met de gemeente Jabbeke een vaccinatiecentrum opstarten en dit in het kader van de bestrijding van de coronapandemie.

<i>Exploitatie</i>				
	Rek 2020	Rek 2021	Rek 2022	Mjp 2022
<i>Ontvangsten</i>	0	661.850	382.400	367.200
<i>Uitgaven</i>	0	363.267	226.228	238.540
Saldo	0	298.583	156.172	126.660
<i>Investeringsen</i>				
	Rek 2020	Rek 2021	Rek 2022	Mjp 2022
<i>Ontvangsten</i>	0	0	0	0
<i>Uitgaven</i>	0	24.428	0	0
Saldo	0	-24.428	0	0

Beleidsdoelstelling: BD 3.7 (prioritair)

Samen met de gemeente Jabbeke een vaccinatiecentrum opstarten en dit in het kader van de bestrijding van de coronapandemie.

<i>Exploitatie</i>				
	Rek 2020	Rek 2021	Rek 2022	Mjp 2022
<i>Ontvangsten</i>	0	661.850	382.400	367.200
<i>Uitgaven</i>	0	363.267	226.228	238.540
Saldo	0	298.583	156.172	128.660
<i>Investeringsen</i>				
	Rek 2020	Rek 2021	Rek 2022	Mjp 2022
<i>Ontvangsten</i>	0	0	0	0
<i>Uitgaven</i>	0	24.428	0	0
Saldo	0	-24.428	0	0

Actieplan AP 3.7.1: AP 3.7.1 (Prioritair)

Uitbouw van een vaccinatiecentrum op site De Groene Meersen

<i>Exploitatie</i>				
	Rek 2020	Rek 2021	Rek 2022	Mjp 2022
<i>Ontvangsten</i>	0	661.850	382.400	367.200
<i>Uitgaven</i>	0	363.267	226.228	238.540
Saldo	0	298.583	156.172	128.660
<i>Investeringsen</i>				
	Rek 2020	Rek 2021	Rek 2022	Mjp 2022
<i>Ontvangsten</i>	0	0	0	0
<i>Uitgaven</i>	0	24.428	0	0

Saldo	0	-24.428	0	0
-------	---	---------	---	---

Actie A 3.7.1.1 (Prioritair)

Financiering van de opstart en werking van een vaccinatiecentrum op site De Groene Meersen

<i>Exploitatie</i>				
	Rek 2020	Rek 2021	Rek 2022	Mjp 2022
<i>Ontvangsten</i>	0	661.850	382.400	367.200
<i>Uitgaven</i>	0	363.267	226.228	238.540
Saldo	0	298.583	156.172	128.660
<i>Investerings</i>				
	Rek 2020	Rek 2021	Rek 2022	Mjp 2022
<i>Ontvangsten</i>	0	0	0	0
<i>Uitgaven</i>	0	24.428	0	0
Saldo	0	-24.428	0	0

Evaluatie:

De subsidie voor de uitbating en infrastructuur hebben we ontvangen. De subsidies volstaan om de kosten te financiere

De financiële nota

J1	Doelstellingenrekening	76
J2	Staat van het financieel evenwicht boekjaar 2022	83
J3	Realisatie van de kredieten boekjaar 2022	84
J4	De Balans per 31/12/2022	86
J5	De staat van opbrengsten en kosten per 31/12/2022	88

J1: Doelstellingenrekening

	Jaarrekening	Meerjarenplan
Prioritaire beleidsdoelstelling BD 1.1		
Exploitatie		
Uitgaven	0	0
Ontvangsten	0	0
Saldo	0	0
Investerings		
Uitgaven	0	0
Ontvangsten	0	0
Saldo	0	0
Financiering		
Uitgaven	0	0
Ontvangsten	0	0
Saldo	0	0
Prioritaire beleidsdoelstelling BD 2.1		
Exploitatie		
Uitgaven	0	7.000
Ontvangsten	0	0
Saldo	0	-7.000
Investerings		
Uitgaven	0	0
Ontvangsten	0	0
Saldo	0	0
Financiering		
Uitgaven	0	0
Ontvangsten	0	0
Saldo	0	0
Prioritaire beleidsdoelstelling BD 3.1		
Exploitatie		
Uitgaven	14.127	20.000
Ontvangsten	0	0
Saldo	-14.127	-20.000
Investerings		
Uitgaven	0	0
Ontvangsten	0	0
Saldo	0	0
Financiering		
Uitgaven	0	0
Ontvangsten	0	0
Saldo	0	0
Prioritaire beleidsdoelstelling BD 3.2		
Exploitatie		
Uitgaven	108.559	121.250
Ontvangsten	0	0
Saldo	-108.559	-121.250
Investerings		
Uitgaven	43.426	43.426
Ontvangsten	0	0
Saldo	-43.426	-43.426
Financiering		
Uitgaven	0	0
Ontvangsten	0	0
Saldo	0	0
Prioritaire beleidsdoelstelling BD 3.3		
Exploitatie		
Uitgaven	6.062	6.065
Ontvangsten	0	0

J1: Doelstellingenrekening

	Jaarrekening	Meerjarenplan
Saldo	-6.062	-6.065
Investerings		
Uitgaven	0	0
Ontvangsten	0	0
Saldo	0	0
Financiering		
Uitgaven	0	0
Ontvangsten	0	0
Saldo	0	0
Prioritaire beleidsdoelstelling BD 3.4		
Exploitatie		
Uitgaven	0	0
Ontvangsten	0	0
Saldo	0	0
Investerings		
Uitgaven	4.500.240	5.113.023
Ontvangsten	554.050	600.000
Saldo	-3.946.190	-4.513.023
Financiering		
Uitgaven	0	0
Ontvangsten	0	0
Saldo	0	0
Prioritaire beleidsdoelstelling BD 3.5		
Exploitatie		
Uitgaven	0	0
Ontvangsten	0	0
Saldo	0	0
Investerings		
Uitgaven	76.288	145.000
Ontvangsten	0	0
Saldo	-76.288	-145.000
Financiering		
Uitgaven	0	0
Ontvangsten	0	0
Saldo	0	0
Prioritaire beleidsdoelstelling BD 4.1		
Exploitatie		
Uitgaven	0	0
Ontvangsten	0	0
Saldo	0	0
Investerings		
Uitgaven	5.876	97.000
Ontvangsten	0	0
Saldo	-5.876	-97.000
Financiering		
Uitgaven	0	0
Ontvangsten	0	0
Saldo	0	0
Prioritaire beleidsdoelstelling BD 4.2		
Exploitatie		
Uitgaven	0	0
Ontvangsten	0	0
Saldo	0	0
Investerings		
Uitgaven	0	0
Ontvangsten	0	0

J1: Doelstellingenrekening

	Jaarrekening	Meerjarenplan
Saldo	0	0
Financiering		
Uitgaven	0	0
Ontvangsten	0	0
Saldo	0	0
Prioritaire beleidsdoelstelling BD 4.3		
Exploitatie		
Uitgaven	0	0
Ontvangsten	0	0
Saldo	0	0
Investerings		
Uitgaven	0	0
Ontvangsten	0	0
Saldo	0	0
Financiering		
Uitgaven	0	0
Ontvangsten	0	0
Saldo	0	0
Prioritaire beleidsdoelstelling BD 4.4		
Exploitatie		
Uitgaven	0	0
Ontvangsten	0	0
Saldo	0	0
Investerings		
Uitgaven	0	0
Ontvangsten	0	0
Saldo	0	0
Financiering		
Uitgaven	0	0
Ontvangsten	0	0
Saldo	0	0
Prioritaire beleidsdoelstelling BD 5.1		
Exploitatie		
Uitgaven	66.938	72.536
Ontvangsten	76.997	78.714
Saldo	10.059	6.179
Investerings		
Uitgaven	0	0
Ontvangsten	0	0
Saldo	0	0
Financiering		
Uitgaven	0	0
Ontvangsten	0	0
Saldo	0	0
Prioritaire beleidsdoelstelling BD 6.1		
Exploitatie		
Uitgaven	0	0
Ontvangsten	0	0
Saldo	0	0
Investerings		
Uitgaven	0	0
Ontvangsten	0	0
Saldo	0	0
Financiering		
Uitgaven	0	0
Ontvangsten	0	0

J1: Doelstellingenrekening

	Jaarrekening	Meerjarenplan
Saldo	0	0
Prioritaire beleidsdoelstelling BD 6.2		
Exploitatie		
Uitgaven	39.298	41.237
Ontvangsten	57.232	54.251
Saldo	17.934	13.014
Investerings		
Uitgaven	0	0
Ontvangsten	0	0
Saldo	0	0
Financiering		
Uitgaven	0	0
Ontvangsten	0	0
Saldo	0	0
Prioritaire beleidsdoelstelling BD 7.1		
Exploitatie		
Uitgaven	0	0
Ontvangsten	0	0
Saldo	0	0
Investerings		
Uitgaven	97.087	175.120
Ontvangsten	0	0
Saldo	-97.087	-175.120
Financiering		
Uitgaven	0	0
Ontvangsten	0	0
Saldo	0	0
Prioritaire beleidsdoelstelling BD 7.2		
Exploitatie		
Uitgaven	0	0
Ontvangsten	0	0
Saldo	0	0
Investerings		
Uitgaven	38.600	85.447
Ontvangsten	0	0
Saldo	-38.600	-85.447
Financiering		
Uitgaven	0	0
Ontvangsten	0	0
Saldo	0	0
Prioritaire beleidsdoelstelling BD 7.3		
Exploitatie		
Uitgaven	0	0
Ontvangsten	0	0
Saldo	0	0
Investerings		
Uitgaven	0	0
Ontvangsten	0	0
Saldo	0	0
Financiering		
Uitgaven	0	0
Ontvangsten	0	0
Saldo	0	0
Prioritaire beleidsdoelstelling BD 7.4		
Exploitatie		
Uitgaven	0	0

J1: Doelstellingenrekening

	Jaarrekening	Meerjarenplan
Ontvangsten	77.286	30.000
Saldo	77.286	30.000
Investerings		
Uitgaven	17.189	145.000
Ontvangsten	0	0
Saldo	-17.189	-145.000
Financiering		
Uitgaven	0	0
Ontvangsten	0	0
Saldo	0	0
Prioritaire beleidsdoelstelling BD 7.5		
Exploitatie		
Uitgaven	0	0
Ontvangsten	0	0
Saldo	0	0
Investerings		
Uitgaven	37.734	99.800
Ontvangsten	0	0
Saldo	-37.734	-99.800
Financiering		
Uitgaven	0	0
Ontvangsten	0	0
Saldo	0	0
Prioritaire beleidsdoelstelling BD 7.6		
Exploitatie		
Uitgaven	0	0
Ontvangsten	0	0
Saldo	0	0
Investerings		
Uitgaven	0	0
Ontvangsten	0	0
Saldo	0	0
Financiering		
Uitgaven	0	0
Ontvangsten	0	0
Saldo	0	0
Prioritaire beleidsdoelstelling BD 7.7		
Exploitatie		
Uitgaven	0	0
Ontvangsten	0	0
Saldo	0	0
Investerings		
Uitgaven	172.435	387.292
Ontvangsten	0	0
Saldo	-172.435	-387.292
Financiering		
Uitgaven	0	0
Ontvangsten	0	0
Saldo	0	0
Prioritaire beleidsdoelstelling BD 3.6		
Exploitatie		
Uitgaven	25.668	14.767
Ontvangsten	0	0
Saldo	-25.668	-14.767
Investerings		
Uitgaven	0	0

J1: Doelstellingenrekening

	Jaarrekening	Meerjarenplan
Ontvangsten	0	0
Saldo	0	0
Financiering		
Uitgaven	0	0
Ontvangsten	0	0
Saldo	0	0
Prioritaire beleidsdoelstelling BD 3.7		
Exploitatie		
Uitgaven	226.228	238.540
Ontvangsten	382.400	367.200
Saldo	156.172	128.660
Investerings		
Uitgaven	0	0
Ontvangsten	0	0
Saldo	0	0
Financiering		
Uitgaven	0	0
Ontvangsten	0	0
Saldo	0	0
Niet-prioritaire beleidsdoelstellingen		
Exploitatie		
Uitgaven	0	0
Ontvangsten	0	0
Saldo	0	0
Investerings		
Uitgaven	0	0
Ontvangsten	0	0
Saldo	0	0
Financiering		
Uitgaven	0	0
Ontvangsten	0	0
Saldo	0	0
Verrichtingen zonder beleidsdoelstellingen		
Exploitatie		
Uitgaven	26.553.006	27.547.307
Ontvangsten	31.076.249	30.863.970
Saldo	4.523.243	3.316.663
Investerings		
Uitgaven	5.155.309	6.290.470
Ontvangsten	1.781.525	1.940.351
Saldo	-3.373.783	-4.350.120
Financiering		
Uitgaven	1.692.200	1.746.041
Ontvangsten	1.674.034	1.684.857
Saldo	-18.166	-61.184
Totalen		
Exploitatie		
Uitgaven	27.039.886	28.068.700
Ontvangsten	31.670.163	31.394.135
Saldo	4.630.277	3.325.435
Investerings		
Uitgaven	10.144.183	12.581.577
Ontvangsten	2.335.575	2.540.351
Saldo	-7.808.608	-10.041.227
Financiering		
Uitgaven	1.692.200	1.746.041

Zedelgem

J1: Doelstellingenrekening

	Jaarrekening	Meerjarenplan
Ontvangsten	1.674.034	1.684.857
Saldo	-18.166	-61.184

J2: Staat van het financieel evenwicht

Budgettair resultaat		Jaarrekening	Meerjarenplan
I. Exploitatiesaldo (a-b)		4.630.277	3.325.435
a. Ontvangsten		31.670.163	31.394.135
b. Uitgaven		27.039.886	28.068.700
II. Investeringsaldo (a-b)		-7.808.608	-10.041.227
a. Ontvangsten		2.335.575	2.540.351
b. Uitgaven		10.144.183	12.581.577
III. Saldo exploitatie en investeringen (I+II)		-3.178.331	-6.715.792
IV. Financieringsaldo (a-b)		-18.166	-61.184
a. Ontvangsten		1.674.034	1.684.857
b. Uitgaven		1.692.200	1.746.041
V. Budgettair resultaat van het boekjaar (III+IV)		-3.196.497	-6.776.976
VI. Gecumuleerd budgettair resultaat vorig boekjaar		17.289.750	17.289.750
VII. Gecumuleerd budgettair resultaat (V+VI)		14.093.254	10.512.774
VIII. Onbeschikbare gelden		654.847	655.000
IX. Beschikbaar budgettair resultaat (VII-VIII)		13.438.407	9.857.774

Autofinancieringsmarge		Jaarrekening	Meerjarenplan
I. Exploitatiesaldo		4.630.277	3.325.435
II. Netto periodieke aflossingen (a-b)		1.692.200	1.746.041
a. Periodieke aflossingen conform de verbintenissen		1.692.200	1.746.041
b. Periodieke terugvordering leningen		0	0
III. Autofinancieringsmarge (I-II)		2.938.078	1.579.394

Gecorrigeerde autofinancieringsmarge		Jaarrekening	Meerjarenplan
I. Autofinancieringsmarge		2.938.078	1.579.394
II. Correctie op de periodieke aflossingen (a-b)		250.880	304.721
a. Periodieke aflossingen conform de verbintenissen		1.692.200	1.746.041
b. Aangewezen aflossingen o.b.v. de financiële schulden		1.441.320	1.441.320
III. Gecorrigeerde autofinancieringsmarge (I+II)		3.188.957	1.884.115

Geconsolideerd financieel evenwicht		Jaarrekening	Meerjarenplan
I. Beschikbaar budgettair resultaat			
- Gemeente en OCMW		13.438.407	9.857.774
Totaal beschikbaar budgettair resultaat		13.438.407	9.857.774
II. Autofinancieringsmarge			
- Gemeente en OCMW		2.938.078	1.579.394
Totale autofinancieringsmarge		2.938.078	1.579.394
III. Gecorrigeerde autofinancieringsmarge			
- Gemeente en OCMW		3.188.957	1.884.115
Totale gecorrigeerde autofinancieringsmarge		3.188.957	1.884.115

Zedelgem
J3: Kredietrealisatie

	Jaarrekening				Eindkredieten		Initiële kredieten		
	Uitgaven		Ontvangsten		Uitgaven	Ontvangsten	Uitgaven	Ontvangsten	
Kredieten Gemeente Zedelgem									
Exploitatie	20.876.304	27.890.447	21.791.004	28.065.906	20.686.575	27.333.196			
Investerings	5.344.040	1.462.638	7.502.452	1.367.112	15.577.330	1.815.601			
Financiering	1.191.076	1.674.034	1.244.918	1.684.857	1.426.523	6.741.336			
<i>Leningen en leasings</i>	1.191.076	1.674.034	1.244.918	1.684.857	1.426.523	6.741.336			
<i>Toegestane leningen en betalingsuitstel</i>	0	0	0	0	0	0			
<i>Overige financieringstransacties</i>	0	0	0	0	0	0			
Kredieten OCMW Zedelgem									
Exploitatie	6.163.581	3.779.717	6.277.697	3.328.229	5.911.543	3.098.183			
Investerings	4.800.144	872.937	5.079.126	1.173.239	4.133.300	3.759.339			
Financiering	501.123	0	501.123	0	499.714	0			
<i>Leningen en leasings</i>	501.123	0	501.123	0	499.714	0			
<i>Toegestane leningen en betalingsuitstel</i>	0	0	0	0	0	0			
<i>Overige financieringstransacties</i>	0	0	0	0	0	0			

	2022	2021
ACTIVA	121.736.132	118.530.370
I. Vlottende activa	18.931.414	19.952.579
A. Liquide middelen en geldbeleggingen	15.475.355	13.521.600
B. Vorderingen op korte termijn	3.440.215	6.409.653
1. Vorderingen uit ruiltransacties	806.462	785.045
2. Vorderingen uit niet-ruiltransacties	2.633.752	5.624.609
C. Voorraden en bestellingen in uitvoering	0	0
D. Overlopende rekeningen van het actief	15.844	21.326
E. Vorderingen op lange termijn die binnen het jaar vervallen	0	0
II. Vaste activa	102.804.717	98.577.791
A. Vorderingen op lange termijn	0	0
1. Vorderingen uit ruiltransacties	0	0
2. Vorderingen uit niet-ruiltransacties	0	0
B. Financiële vaste activa	20.268.667	20.194.866
1. Extern verzelfstandigde agentschappen	0	0
2. Intergemeentelijke samenwerkingsverbanden en soortgelijke entiteiten	11.245.237	11.161.445
3. OCMW-verenigingen	0	0
4. Andere financiële vaste activa	9.023.429	9.033.421
C. Materiële vaste activa	80.995.152	76.808.431
1. Gemeenschapsgoederen	73.677.211	74.466.853
a. Terreinen en gebouwen	50.595.437	51.528.648
b. Wegen en andere infrastructuur	18.542.528	19.102.725
c. Installaties, machines en uitrusting	620.972	489.514
d. Meubilair, kantooruitrusting en rollend materieel	1.618.473	1.395.954
e. Leasing en soortgelijke rechten	2.158.261	1.808.471
f. Erfgoed	141.540	141.541
2. Bedrijfsmatige materiële vaste activa	425.068	442.713
a. Terreinen en gebouwen	406.841	419.657
b. Installaties, machines en uitrusting	14.116	18.431
c. Meubilair, kantooruitrusting en rollend materieel	4.111	4.624
d. Leasing en soortgelijke rechten	0	0
3. Andere materiële vaste activa	6.892.873	1.898.865
a. Terreinen en gebouwen	6.892.873	1.898.865
b. Roerende goederen	0	0
D. Immateriële vaste activa	1.540.899	1.574.494

	2022	2021
PASSIVA	121.736.132	118.530.370
I. Schulden	30.599.070	27.256.549
A. Schulden op korte termijn	7.505.910	5.220.646
1. Schulden uit ruiltransacties	5.668.248	3.389.803
a. Voorzieningen voor risico's en kosten	1.111.517	870.986
b. Financiële schulden	0	0
c. Niet-financiële schulden uit ruiltransacties	4.556.731	2.518.817
2. Schulden uit niet-ruiltransacties	357.380	226.502
3. Overlopende rekeningen van het passief	0	0
4. Schulden op lange termijn die binnen het jaar vervallen	1.480.283	1.604.340
B. Schulden op lange termijn	23.093.160	22.035.902
1. Schulden uit ruiltransacties	23.093.160	22.035.902
a. Voorzieningen voor risico's en kosten	6.575.109	5.623.743
1. Pensioenen en soortgelijke verplichtingen	6.575.109	5.623.743
2. Andere risico's en kosten	0	0
b. Financiële schulden	16.518.051	16.412.159
c. Niet-financiële schulden uit ruiltransacties	0	0
2. Schulden uit niet-ruiltransacties	0	0
II. Nettoactief	91.137.061	91.273.821
A. Kapitaalsubsidies en schenkingen	7.843.951	8.108.267
B. Gecumuleerd overschot of tekort	8.450.669	8.488.876
C. Herwaarderingsreservers	3.673.362	3.507.599
D. Overig nettoactief	71.169.080	71.169.080

J5: Staat van opbrengsten en kosten

	2022	2021
I. Kosten	32.919.813	28.491.946
A. Operationele kosten	32.576.763	28.179.924
1. Goederen en diensten	8.060.516	6.373.937
2. Bezoldigingen, sociale lasten en pensioenen	12.915.484	11.349.370
3. Afschrijvingen, waardeverminderingen en voorzieningen	5.699.852	4.826.989
4. Individuele hulpverlening door het O.C.M.W.	1.113.738	855.505
5. Toegestane werkingssubsidies	4.583.892	4.549.391
6. Toegestane Investeringsubsidies	125.400	13.302
7. Minderwaarden bij de realisatie van vaste activa	49.194	0
8. Andere operationele kosten	28.687	211.430
B. Financiële kosten	343.050	312.022
II. Opbrengsten	32.881.605	33.085.073
A. Operationele opbrengsten	31.977.193	32.012.495
1. Opbrengsten uit de werking	1.650.064	1.327.566
2. Fiscale opbrengsten en boetes	18.176.080	18.660.783
3. Werkingssubsidies	9.904.810	9.093.209
<i>a. Algemene werkingssubsidies</i>	7.764.040	7.150.022
<i>b. Specifieke werkingssubsidies</i>	2.140.770	1.943.187
4. Recuperatie individuele hulpverlening	100.151	72.522
5. Meerwaarden bij de realisatie van vaste activa	823.374	1.689.330
6. Andere operationele opbrengsten	1.322.714	1.169.085
B. Financiële opbrengsten	904.412	1.072.577
III. Overschot of tekort van het boekjaar	-38.207	4.593.127
A. Operationele overschot of tekort	-599.570	3.832.571
B. Financieel overschot of tekort	561.362	760.556
IV. Verwerking van het overschot of tekort van het boekjaar	-38.207	4.593.127
A. Rechthebbenden uit het overschot van het boekjaar	0	0
B. Tussenkost door derden in het tekort van het boekjaar	0	0
C. Over te dragen overschot of tekort van het boekjaar	-38.207	4.593.127

Toelichting bij de financiële nota

B-RE	Verklaring materiële verschillen tussen meerjarenplan en rekening (exploitatie)	90
T1	Ontvangsten en uitgaven naar functionele aard	92
T2	Ontvangsten en uitgaven naar economische aard	95
B-RI	Verklaring materiële verschillen tussen meerjarenplan en rekening (investeringen)	102
T3	Investeringsprojecten	104
T4	Evolutie van de financiële schulden	136
T5	Toelichting bij de balans	138

MATERIËLE VERSCHILLEN TUSSEN MEERJARENPLAN EN REKENING - EXPLOITATIE (GECONSOLIDEERD)

UITGAVEN		Code	BOEKJAAR 2022	MEERJARENPLAN 2022	VERSCHIL	VERKLARING
BELEIDSVELD						
0309	Overig afval- en materialenbeheer	649	350.415	499.411	-148.996	lagere kost ivbo groen
0742	Sportinfrastructuur	611	615.817	714.000	-98.183	elektriciteit sportgebouwen lager dan voorzien
0119	Overige algemene diensten	620	1.288.675	1.195.716	92.960	omschakeling vakantiestelsel publieke sector, onderraamde personeelskosten
0670	Straatverlichting	610	85.029	1.000	84.029	Fluvius OV te laag geraamd
0200	Wegen	610	311.674	394.550	-82.876	lager verbruik betonballen en gestabiliseerd zand
0670	Straatverlichting	611	622.671	700.000	-77.329	verbruik openbare verlichting lager dan gebudgetteerd
0050	Patrimonium zonder maatschappelijk doel	640	4.250	79.000	-74.750	geen algemene aanslag onroerende voorheffing ontvangen
0190	Overig algemeen bestuur	621	48.685	122.177	-73.493	factuur afrekening 2022 responsabilisering nog niet ontvangen
0951	Dienstencentra	611	150.356	97.157	53.199	stijging gas- en elektriciteitsprijzen door o.a. opening Veltershof
0119	Overige algemene diensten	611	100.967	151.500	-50.533	teveel budget voorzien bij stijgende gas- en elektriciteitsprijzen
0200	Wegen	620	821.288	774.144	47.144	omschakeling vakantiestelsel publieke sector
0119	Overige algemene diensten	621	390.733	353.360	37.373	hogere werkgeversbijdrage n.a.v. hogere personeelskost
0111	Fiscale en financiële diensten	622	8.481	45.507	-37.026	prolocus: verrekening is gebeurd op AR 6141011 + AR 6212000 BI 011200
0600	Handel en middenstand	615	4.651	41.200	-36.549	onder meer bijdrage unizo begeleidingstraject bedrijfsoptimalisatie
0115	Welzijn op het werk	613	7.397	40.000	-32.603	lagere uitgave begeleiding preventieadviseur
0742	Sportinfrastructuur	610	325.944	356.605	-30.661	werkingskosten onderhoud sportgebouwen lager dan geraamd
0750	Jeugdsector- en verenigingsondersteuning	620	73.045	43.370	29.675	opzegvergoeding + uitbetaling vertrek vakantiegeld
0309	Overig afval- en materialenbeheer	615	888.776	917.425	-28.649	kostprijs fracties recyclagepark iets lager dan geraamd
0900	Sociale bijstand	620	650.548	622.037	28.511	omschakeling vakantiestelsel publieke sector
0951	Dienstencentra	620	377.394	348.983	28.411	omschakeling vakantiestelsel publieke sector
0040	Transacties in verband met de openbare schuld	650	316.045	344.231	-28.187	minder interest betaald dan voorzien
0119	Overige algemene diensten	615	159.827	186.100	-26.273	werkingskosten administratieve diensten iets lager dan geraamd
0945	Kinderopvang	649	559.945	586.141	-26.196	afrekening 2022 BKO gunstiger
0130	Administratieve dienstverlening	615	117.068	142.650	-25.582	minder identiteitskaarten afgeleverd dan geraamd
0200	Wegen	615	129.985	154.998	-25.013	lagere aankoop materiaal technische dienst
0703	Openbare bibliotheken	620	441.479	418.134	23.345	omschakeling vakantiestelsel publieke sector
0984	Ontsmetting en openbare reiniging	620				

MATERIËLE VERSCHILLEN TUSSEN MEERJARENPLAN EN REKENING - EXPLOITATIE (GECONSOLIDEERD)

ONTVANGSTEN	Code	BOEKJAAR 2022	MEERJARENPLAN 2022	VERSCHIL	VERKLARING
BELEIDSVELD					
0020	730	16.018.190	16.596.709	-578.519	minder ontvangst opcentiemen OV + aanv. personenbelasting
0010	740	7.764.040	7.574.347	189.693	meer ontvangst Gemeentefonds, Responsabilisering en VIA6
0900	740	854.464	698.285	156.179	meer recup. leefloon en financiële steun o.a. door toestand Oekraïne
0948	702	366.307	310.000	56.307	verhoging tussenkomst per cheque sodexo
0640	750	238.455	183.258	55.198	meer ontvangst dividend overname OV Fluvius
0112	740	48.723		48.723	subsidie VIA niet voorziene ontvangst
0350	740	77.286	30.000	47.286	subsidie LEKP 2022 onderraamd
0953	745	603.941	570.000	33.941	recuperatie loon vastbenoemden hoger door indexering
0020	738	848.041	815.000	33.041	meer opbrengst algemene gemeentebelasting
0953	740	31.252		31.252	subsidie IFIC
0904	740	59.325	88.661	-29.336	er werden geen 5 art. 60\$7 tewerkgesteld
0629	745	281.787	254.265	27.522	meer ontvangst Woonwinkel bijdrage deelnemende gemeenten
0209	704	105.516	130.998	-25.482	overraming opbrengst metaalfalval, meer opbrengst projectopvolging IVBO
0190	700	24.483	150	24.333	opbrengst verkoop goederen via online veiling

Schema T1: Ontvangsten en uitgaven naar functionele aard

	Rek 2020	Rek 2021	Rek 2022	Mijp 2022	Mijp 2023	Mijp 2024	Mijp 2025
ALGEMENE FINANCIERING							
Exploitatie							
Uitgaven	522.607	569.922	487.893	586.089	775.146	774.795	700.052
Ontvangsten	25.384.381	25.831.035	25.963.792	26.293.613	30.146.398	29.175.216	30.004.117
Saldo	24.861.774	25.261.112	25.475.900	25.707.523	29.371.252	28.400.422	29.304.064
Investerings							
Uitgaven	192.000	721	28.340	28.340	155.074	0	0
Ontvangsten	0	1.757.500	1.239.050	685.000	135.000	489.000	1.775.000
Saldo	-192.000	1.756.779	1.210.710	656.660	-20.074	489.000	1.775.000
Financiering							
Uitgaven	1.164.940	1.392.404	1.692.200	1.746.041	1.577.438	1.766.366	1.835.288
Ontvangsten	1.477.258	8.160.631	1.674.034	1.684.857	7.684.857	384.857	384.857
Saldo	312.318	6.768.227	-18.166	-61.184	6.107.419	-1.381.509	-1.450.431
ALGEMENE WERKING							
Exploitatie							
Uitgaven	4.820.196	4.651.475	5.461.772	5.560.704	6.247.065	6.593.648	6.850.027
Ontvangsten	162.203	227.291	241.408	144.567	95.597	113.635	113.674
Saldo	-4.657.993	-4.424.185	-5.220.364	-5.416.136	-6.151.468	-6.480.012	-6.736.353
Investerings							
Uitgaven	301.249	782.805	558.527	553.284	1.267.006	326.500	324.500
Ontvangsten	3.860	0	344.363	343.900	364.566	425.000	0
Saldo	-297.389	-782.805	-214.164	-209.384	-902.450	98.500	-324.500
Financiering							
Uitgaven	0	0	0	0	0	0	0
Ontvangsten	0	0	0	0	0	0	0
Saldo	0	0	0	0	0	0	0
BURGER EN OVERHEID + VEILIGHEIDSZORG							
Exploitatie							
Uitgaven	3.391.680	3.613.668	3.823.739	3.861.263	4.011.345	4.259.126	4.327.334
Ontvangsten	6.420	8.811	8.423	8.394	14.527	11.527	11.527
Saldo	-3.385.260	-3.604.857	-3.815.316	-3.852.869	-3.996.818	-4.247.599	-4.315.807
Investerings							
Uitgaven	13.029	44.942	76.288	76.288	3.527.913	10.000	0
Ontvangsten	0	0	0	0	0	0	0
Saldo	-13.029	-44.942	-76.288	-76.288	-3.527.913	-10.000	0
Financiering							
Uitgaven	0	0	0	0	0	0	0
Ontvangsten	0	0	0	0	0	0	0

Schema T1: Ontvangsten en uitgaven naar functionele aard

	Rek 2020	Rek 2021	Rek 2022	Mijp 2022	Mijp 2023	Mijp 2024	Mijp 2025
Saldo	0	0	0	0	0	0	0
OMGEVING							
Exploitatie							
Uitgaven	6.075.079	6.753.726	7.570.323	7.969.639	8.359.973	8.527.781	8.603.529
Ontvangsten	1.530.368	2.303.768	1.894.673	1.739.729	1.373.842	1.357.951	1.365.759
Saldo	-4.544.711	-4.449.958	-5.675.650	-6.229.909	-6.986.130	-7.169.830	-7.237.769
Investerings							
Uitgaven	5.063.886	2.563.880	2.681.737	2.307.229	8.571.704	3.881.302	2.342.670
Ontvangsten	1.442.359	265.240	415.278	319.752	1.102.245	801.637	259.577
Saldo	-3.621.527	-2.298.640	-2.266.459	-1.987.478	-7.469.459	-3.079.665	-2.083.093
Financiering							
Uitgaven	0	0	0	0	0	0	0
Ontvangsten	0	0	0	0	0	0	0
Saldo	0	0	0	0	0	0	0
CULTUUR EN VRIJE TIJD							
Exploitatie							
Uitgaven	2.766.934	3.049.275	3.757.473	4.042.427	4.202.040	3.988.380	4.100.299
Ontvangsten	292.389	270.730	469.377	455.005	440.110	550.630	551.670
Saldo	-2.474.544	-2.778.545	-3.288.095	-3.587.422	-3.761.930	-3.437.750	-3.548.629
Investerings							
Uitgaven	668.021	300.167	2.002.262	1.980.954	10.300.818	392.076	111.076
Ontvangsten	39.551	0	362.360	362.360	130.904	55.000	0
Saldo	-628.470	-300.167	-1.639.902	-1.618.594	-10.169.913	-337.076	-111.076
Financiering							
Uitgaven	0	0	0	0	0	0	0
Ontvangsten	0	0	0	0	0	0	0
Saldo	0	0	0	0	0	0	0
ZORG EN OPVANG, LEREN EN ONDERWIJS							
Exploitatie							
Uitgaven	2.001.805	1.627.304	1.669.015	1.736.581	1.808.504	1.858.620	1.908.046
Ontvangsten	1.378.941	654.909	777.473	698.785	740.753	765.236	777.786
Saldo	-622.864	-972.395	-891.542	-1.037.796	-1.067.751	-1.093.384	-1.130.261
Investerings							
Uitgaven	23.199	55.109	28.266	28.270	116.039	12.500	12.500
Ontvangsten	0	-94	0	0	4.320	0	0
Saldo	-23.199	-55.203	-28.266	-28.270	-111.719	-12.500	-12.500
Financiering							
Uitgaven	0	0	0	0	0	0	0

Schema T1: Ontvangsten en uitgaven naar functionele aard

	Rek 2020	Rek 2021	Rek 2022	Mijp 2022	Mijp 2023	Mijp 2024	Mijp 2025
Ontvangsten	0	0	0	0	0	0	0
Saldo	0	0	0	0	0	0	0
SOCIAAL BELEID							
Exploitatie							
Uitgaven	3.373.408	3.403.730	4.269.672	4.311.997	4.235.709	4.121.527	4.203.273
Ontvangsten	1.861.833	1.728.985	2.315.018	2.054.042	1.576.109	1.656.040	1.671.659
Saldo	-1.511.575	-1.674.746	-1.954.655	-2.257.955	-2.659.600	-2.465.487	-2.531.615
Investerings							
Uitgaven	2.355.599	5.084.477	4.768.764	4.794.629	541.126	45.000	5.000
Ontvangsten	55.380	966.225	-25.476	600.000	2.864.339	825.000	185.000
Saldo	-2.300.219	-4.118.252	-4.794.240	-4.194.629	2.323.213	780.000	180.000
Financiering							
Uitgaven	0	0	0	0	0	0	0
Ontvangsten	0	0	0	0	0	0	0
Saldo	0	0	0	0	0	0	0

Schema T2:Ontvangsten en uitgaven naar economische aard

I. Exploitatieuitgaven	Rek 2020	Rek 2021	Rek 2022	Mjp 2022	Mjp 2023	Mjp 2024	Mjp 2025
A. Operationele uitgaven	22.652.995	23.357.078	26.696.836	27.705.464	29.132.549	29.589.245	30.202.726
1. Goederen en diensten	5.531.382	6.391.382	8.055.035	8.908.496	8.614.020	8.243.680	8.232.571
2. Bezoldigingen, sociale lasten en pensioenen	12.039.529	11.349.370	12.915.484	12.686.021	13.910.900	14.725.203	15.270.909
a. Politiek personeel	489.656	502.668	520.598	545.453	580.867	600.910	611.129
b. Vastbenoemd niet-onderwijzend personeel	3.877.180	3.598.067	3.840.841	3.967.216	4.093.158	4.456.009	4.688.088
c. Niet-vastbenoemd niet-onderwijzend personeel	7.056.052	6.648.145	7.888.708	7.467.125	8.440.507	8.859.727	9.152.792
d. Onderwijzend personeel ten laste van het bestuur	0	0	0	0	0	0	0
e. Onderwijzend personeel ten laste van andere overheden	0	0	0	0	0	0	0
f. Andere personeelskosten	424.594	410.246	465.520	493.143	517.932	518.933	523.485
g. Pensioenen	192.048	190.245	199.818	213.083	278.435	289.625	295.415
3. Individuele hulpverlening door het OCMW	809.187	855.505	1.113.738	1.154.345	1.255.120	1.157.786	1.130.846
4. Toegestane werkingssubsidies	4.074.192	4.549.391	4.583.892	4.846.295	5.186.684	5.298.938	5.404.816
- aan de districten	0	0	0	0	0	0	0
- aan de eigen autonome provinciebedrijven (APB)	0	0	0	0	0	0	0
- aan de eigen autonome gemeentebedrijven (AGB)	0	0	0	0	0	0	0
- aan welzijnsverenigingen	0	0	0	0	0	0	0
- aan andere OCMW-verenigingen	0	0	0	0	0	0	0
- aan de politiezone	1.856.183	2.063.637	2.125.547	2.125.547	2.189.314	2.254.994	2.322.644
5. - aan de hulpverleningszone	855.192	875.338	895.454	895.454	952.223	989.271	1.007.862
51 - aan intergemeentelijke samenwerkingsverbanden (IGS)	382.803	471.658	361.865	0	0	0	0
- aan besturen van de eredienst	101.851	102.289	106.221	105.073	144.303	136.640	136.640
- aan niet-confessionele levensbeschouwelijke gemeenschappen	0	0	0	0	0	0	0
- aan andere begunstigden	878.162	1.036.469	1.094.805	1.720.221	1.900.844	1.918.033	1.937.670
5. Andere operationele uitgaven	198.705	211.430	28.687	110.308	165.825	163.637	163.585
B. Financiële uitgaven	298.715	312.022	343.050	363.236	507.232	534.631	489.834
1. Rente, commissies en kosten verbonden aan schulden	298.219	306.059	316.045	344.231	504.527	531.926	487.129
- aan financiële instellingen	295.115	300.837	315.903	344.231	504.527	531.926	487.129
- aan andere entiteiten	3.104	5.222	141	0	0	0	0
2. Andere financiële uitgaven	496	5.963	27.005	19.005	2.705	2.705	2.705
C. Rechthebbenden uit het overschot van het boekjaar	0	0	0	0	0	0	0

Schema T2:Ontvangsten en uitgaven naar economische aard

	Rek 2020	Rek 2021	Rek 2022	Mijp 2022	Mijp 2023	Mijp 2024	Mijp 2025
II. Exploitatieontvangsten							
A. Operationele ontvangsten	29.919.513	30.323.165	31.153.819	30.935.999	33.980.651	33.223.650	34.089.606
1. Ontvangsten uit de werking	1.519.384	1.327.566	1.650.064	1.512.505	1.192.022	1.301.548	1.301.760
2. Fiscale ontvangsten en boetes	18.334.699	18.660.783	18.176.080	18.698.780	22.006.716	20.729.194	21.258.976
a. Aanvullende belastingen	16.454.832	16.261.761	16.018.190	16.596.709	19.954.262	18.680.464	19.215.046
- Opcentiemen op de onroerende voorheffing	7.534.633	7.571.068	7.178.103	7.720.176	8.429.363	8.513.656	8.598.793
- Aanvullende belasting op de personenbelasting	8.532.099	8.281.075	8.412.723	8.456.569	11.071.040	9.712.948	10.162.394
- Andere aanvullende belastingen	388.100	409.618	427.364	419.964	453.859	453.859	453.859
b. Andere belastingen en boetes	1.879.866	2.399.022	2.157.890	2.102.071	2.052.454	2.048.730	2.043.930
3. Werkingssubsidies	8.832.900	9.093.209	9.904.810	9.390.126	9.412.623	9.788.798	10.101.240
a. Algemene werkingssubsidies	7.025.200	7.150.022	7.764.040	7.574.347	8.123.119	8.429.460	8.728.723
- Gemeentefonds	5.131.207	5.247.749	5.470.207	5.414.084	5.585.661	5.763.233	5.947.157
- Andere algemene werkingssubsidies	1.893.994	1.902.273	2.293.833	2.160.263	2.537.458	2.666.227	2.781.566
- van de federale overheid	0	584	2.550	0	0	0	0
- van de Vlaamse overheid	1.893.994	1.901.689	2.291.283	2.160.263	2.537.458	2.666.227	2.781.566
- van de provincie	0	0	0	0	0	0	0
- van de gemeente	0	0	0	0	0	0	0
- van het OCMW	0	0	0	0	0	0	0
- van andere entiteiten	0	0	0	0	0	0	0
b. Specifieke werkingssubsidies	1.807.700	1.943.187	2.140.770	1.815.779	1.289.504	1.359.339	1.372.518
- van de federale overheid	757.136	738.006	1.074.471	552.877	286.122	291.651	293.991
- van de Vlaamse overheid	1.002.667	1.119.431	978.137	889.417	1.003.382	1.067.688	1.078.527
- van de provincie	33.286	0	200	0	0	0	0
- van de gemeente	7.076	0	10.152	0	0	0	0
- van het OCMW	0	0	0	0	0	0	0
- van andere entiteiten	7.534	85.751	77.811	373.485	0	0	0
4. Recuperatie individuele hulpverlening	76.296	72.522	100.151	102.954	97.107	97.107	97.106
5. Andere operationele ontvangsten	1.156.234	1.169.085	1.322.714	1.231.634	1.272.184	1.307.003	1.330.524
B. Financiële ontvangsten	697.023	702.362	516.344	458.136	406.685	406.585	406.585
C. Tussenkost door derden in het tekort van het boekjaar	0	0	0	0	0	0	0
III. Exploitatiesaldo	7.664.826	7.356.427	4.630.277	3.325.435	4.747.555	3.506.359	3.803.631

Schema T2:Ontvangsten en uitgaven naar economische aard

I. Investeringsuitgaven	Rek 2020	Rek 2021	Rek 2022	Mijp 2022	Mijp 2023	Mijp 2024	Mijp 2025
A. Investerings in financiële vaste activa	1.017.250	0	0	0	0	0	0
1. Extern verzelfstandigde agentschappen	0	0	0	0	0	0	0
2. Intergemeentelijke samenwerkingsverbanden en soortgelijke entiteiten	1.017.250	0	0	0	0	0	0
3. OCMW-verenigingen	0	0	0	0	0	0	0
4. Andere financiële vaste activa	0	0	0	0	0	0	0
B. Investerings in materiële vaste activa	7.423.793	8.495.078	9.633.078	9.271.441	23.352.325	3.972.302	2.205.670
1. Gemeenschapsgoederen en bedrijfsmatige materiële vaste activa	7.423.793	8.495.078	9.633.078	9.271.441	23.352.325	3.972.302	2.205.670
a. Terreinen en gebouwen	3.177.406	5.735.237	7.417.808	7.082.440	17.123.281	732.824	335.754
b. Wegen en andere infrastructuur	2.319.063	1.770.568	887.445	843.000	4.086.197	2.422.662	1.095.000
c. Roerende goederen	446.998	858.642	953.791	960.144	1.649.343	430.959	389.059
d. Leasing en soortgelijke rechten	1.477.258	130.631	374.034	384.857	384.857	384.857	384.857
e. Erfgoed	3.067	0	0	1.000	108.647	1.000	1.000
2. Andere materiële vaste activa	0	0	0	0	0	0	0
a. Onroerende goederen	0	0	0	0	0	0	0
b. Roerende goederen	0	0	0	0	0	0	0
C. Investerings in immateriële vaste activa	170.865	323.721	385.706	372.154	883.853	190.000	85.000
D. Toegestane investeringssubsidies	5.076	13.302	125.400	125.400	243.502	505.076	505.076
- aan de districten	0	0	0	0	0	0	0
- aan autonome provinciebedrijven (APB)	0	0	0	0	0	0	0
- aan autonome gemeentebedrijven (AGB)	0	0	0	0	0	0	0
- aan welzijnsverenigingen	0	0	0	0	0	0	0
- aan andere OCMW-verenigingen	0	0	0	0	0	0	0
- aan de politiezone	0	0	0	0	0	0	0
- aan de hulpverleningszone	0	0	0	0	0	0	0
- aan intergemeentelijke samenwerkingsverbanden	0	0	0	0	0	0	0
- aan niet-confessionele levensbeschouwelijke gemeenschappen	0	0	0	0	0	0	0
- aan besturen van de eredienst	0	8.226	120.324	120.324	118.426	0	0
- aan andere begunstigen	5.076	5.076	5.076	5.076	125.076	505.076	505.076

Schema T2:Ontvangsten en uitgaven naar economische aard

	Rek 2020	Rek 2021	Rek 2022	Mijp 2022	Mijp 2023	Mijp 2024	Mijp 2025
II. Investeringsontvangsten							
A. Verkoop van financiële vaste activa	84.770	84.770	112.234	84.770	84.770	84.770	84.770
1. Extern verzelfstandigde agentschappen	0	0	0	0	0	0	0
2. Intergemeentelijke samenwerkingsverbanden en soortgelijke entiteiten	84.770	84.770	84.770	84.770	84.770	84.770	84.770
3. OCMW-verenigingen	0	0	0	0	0	0	0
4. Andere financiële vaste activa	0	0	27.463	0	0	0	0
B. Verkoop van materiële vaste activa	1.356.363	2.482.700	2.099.589	2.136.290	3.502.056	2.299.000	1.960.000
1. Gemeenschapsgoederen en bedrijfsmatige materiële vaste activa	1.356.363	2.482.700	1.545.539	2.136.290	3.502.056	2.299.000	1.960.000
a. Terreinen en gebouwen	0	2.477.500	974.500	1.573.790	3.502.056	2.299.000	1.960.000
b. Wegen en andere infrastructuur	1.356.363	0	0	0	0	0	0
c. Roerende goederen	0	5.200	16.039	7.500	0	0	0
d. Leasing en soortgelijke rechten	0	0	0	0	0	0	0
e. Erfgoed	0	0	555.000	555.000	0	0	0
2. Andere materiële vaste activa	0	0	554.050	0	0	0	0
a. Onroerende goederen	0	0	554.050	0	0	0	0
b. Roerende goederen	0	0	0	0	0	0	0
C. Investeringsubsidies in immateriële vaste activa	0	0	0	0	0	0	0
D. Investeringsubsidies en -schenkingen	100.016	421.400	123.753	89.952	1.014.539	211.867	174.807
- van de federale overheid	23.855	16.888	-25.681	0	0	0	0
- van de Vlaamse overheid	56.868	404.512	60.603	62.452	859.150	209.367	148.397
- van de provincie	0	0	60.000	2.500	2.500	2.500	2.500
- van de gemeente	0	0	26.779	25.000	147.889	0	23.910
- van het OCMW	0	0	0	0	0	0	0
- van andere entiteiten	19.292	0	2.051	0	5.000	0	0
III. Investeringsaldo	-7.075.835	-5.843.230	-7.808.608	-7.457.983	-19.878.316	-2.071.741	-576.169
Saldo exploitatie en investeringen	588.991	1.513.196	-3.178.331	-4.132.548	-15.130.761	1.434.618	3.227.462

Schema T2: Ontvangsten en uitgaven naar economische aard

I. Financieringsuitgaven	Rek 2020	Rek 2021	Rek 2022	Mijp 2022	Mijp 2023	Mijp 2024	Mijp 2025
A. Vereffening van financiële schulden	1.164.940	1.392.404	1.692.200	1.746.041	1.577.438	1.766.366	1.835.288
1. Periodieke aflossingen van opgenomen leningen en leasings	1.164.940	1.392.404	1.692.200	1.746.041	1.577.438	1.766.366	1.835.288
2. Niet-periodieke aflossingen van opgenomen leningen en leasings	0	0	0	0	0	0	0
B. Vereffening van niet-financiële schulden	0	0	0	0	0	0	0
C. Toegestane leningen en betalingsuitstel	0	0	0	0	0	0	0
1. Toegestane leningen	0	0	0	0	0	0	0
- aan autonome provinciebedrijven (APB)	0	0	0	0	0	0	0
- aan autonome gemeentebedrijven (AGB)	0	0	0	0	0	0	0
- aan welzijnsverenigingen	0	0	0	0	0	0	0
- aan andere OCMW-verenigingen	0	0	0	0	0	0	0
- aan de politiezone	0	0	0	0	0	0	0
- aan de hulpverleningszone	0	0	0	0	0	0	0
- aan intergemeentelijke samenwerkingsverbanden (IGS)	0	0	0	0	0	0	0
- aan besturen van de eredienst	0	0	0	0	0	0	0
- aan niet-confessionele levensbeschouwelijke gemeenschappen	0	0	0	0	0	0	0
- aan andere begunstigen	0	0	0	0	0	0	0
2. Toegestaan betalingsuitstel	0	0	0	0	0	0	0
D. Vooruitbetalingen	0	0	0	0	0	0	0
E. Kapitaalsverminderingen	0	0	0	0	0	0	0

Schema T2: Ontvangsten en uitgaven naar economische aard

III. Financieringsontvangsten	Rek 2020	Rek 2021	Rek 2022	Mjp 2022	Mjp 2023	Mjp 2024	Mjp 2025
A. Aangaan van financiële schulden	1.477.258	8.160.631	1.674.034	1.684.857	7.684.857	384.857	384.857
- opname van leningen en leasings bij financiële instellingen	0	8.030.000	1.674.034	1.684.857	7.684.857	384.857	384.857
- opname van leningen en leasings bij andere entiteiten	1.477.258	130.631	0	0	0	0	0
B. Aangaan van niet-financiële schulden	0	0	0	0	0	0	0
C. Vereffening van toegestane leningen en betalingsuitstel	0	0	0	0	0	0	0
1. Terugvordering van toegestane leningen	0	0	0	0	0	0	0
a. Periodieke terugvorderingen	0	0	0	0	0	0	0
b. Niet-periodieke terugvorderingen	0	0	0	0	0	0	0
2. Vereffening van betalingsuitstel	0	0	0	0	0	0	0
D. Vereffening van vooruitbetalingen	0	0	0	0	0	0	0
E. Kapitaalsvermeerderingen	0	0	0	0	0	0	0
F. Bijdragen en schenkingen niet gekoppeld aan operationele activiteiten of aan de verwerving van vaste activa	0	0	0	0	0	0	0
III. Financieringssaldo	312.318	6.768.227	-18.166	-61.184	6.107.419	-1.381.509	-1.450.431

Budgettair resultaat van het boekjaar	901.309	8.281.423	-3.196.497	-4.193.732	-9.023.342	53.109	1.777.032
--	----------------	------------------	-------------------	-------------------	-------------------	---------------	------------------

MATERIËLE VERSCHILLEN TUSSEN MEERJARENPLAN EN REKENING - INVESTERINGEN (GECONSOLIDEERD)

UITGAVEN	Code	BOEKJAAR 2022	MEERJARENPLAN 2022	VERSCHIL	VERKLARING
BELEIDSVELD					
0200	224	785.807	1.495.352	-709.546	volgens ontvangst effectieve vorderingsstaten, saldo naar 2023
0705	221	1.113.978	1.602.500	-488.522	volgens ontvangst effectieve vorderingsstaten bouw Sint-Maarten
0340	221	286.868	25.000	261.868	versnelde uitvoering restauratie groene barakken Vloethemveld
0742	221	341.953	578.775	-236.822	uitvoering verschoven naar 2023
0600	214	48.002	179.125	-131.123	opmaak ruimtelijke plannen, saldo verschoven naar 2023
0930	221	796.249	922.755	-126.506	Saldo "Appartementen boven Sociaal Kruidenier", overgedragen naar 2023
0790	664	120.324	238.750	-118.426	niet opgevraagde investeringssubsidies aan kerfabrieken
0119	241	125.044	228.426	-103.382	Aankoop informaticamateriaal lager dan gebudgetteerd
0200	220	2.322	71.095	-68.773	aankoop gronden verschoven naar 2023
0680	230	67.577	130.500	-62.923	saldo verschoven naar 2023
0340	220		60.000	-60.000	aankoop natuurverbinding verschoven naar 2023
0400	221	76.288	130.000	-53.712	ereloon en projectbeheer nieuw politiekantoor, bouw start in 2023
0449	243	288.931	342.000	-53.069	volgens effectieve levering bestelde voertuigen wagenpark
0490	225	44.450		44.450	vernieuwing en upgrade ANPR installatie Autobaan
0951	211	59.396	101.223	-41.827	saldo "Begeleiding verkoop Veltershof" overgedragen naar 2023
0705	222		40.000	-40.000	voor Site sint-maarten, verschoven naar 2023
0951	230	122.588	157.250	-34.662	saldo "Projectfinanciering Veltershof" overgedragen naar 2023
0752	230	6.595	39.000	-32.405	lagere aankoop speeltoestellen buurtspeelpleintjes
0629	243		32.000	-32.000	elektrisch voertuig woonwinkel geleverd in 2023
0951	221	2.860.396	2.892.041	-31.646	saldo "Projectfinanciering Veltershof" overgedragen naar 2023
0705	211	16.412	44.300	-27.888	projectbeheer Sint-Maarten - volgens ontvangst facturen
0119	221	63.859	86.875	-23.016	saldo conform maken laagspanningsinstallaties verschoven naar 2023

MATERIËLE VERSCHILLEN TUSSEN MEERJARENPLAN EN REKENING - INVESTERINGEN (GECONSOLIDEERD)

ONTVANGSTEN		Code	BOEKJAAR 2022	MEERJARENPLAN 2022	VERSCHIL	VERKLARING
BELEIDSVELD						
0951	Dienstencentra	221		600.000	-600.000	boeking " verkoop appartementen Veltershof" gebeurd op 2610000/005000
0050	Patrimonium zonder maatschappelijk doel	261	554.050		554.050	zie bovenstaande regel
0930	Sociale huisvesting	150		229.339	-229.339	saldo investeringssubsidie doorgangswoning overgedragen naar 2023
0200	Wegen	150	62.051	2.052	59.999	60% vs subsidie reconversie gebouwen technische dienst was niet geraamd
0629	Overig woonbeleid	284	27.463		27.463	verkoop aandelen West-Vlaams Woonkrediet
0900	Sociale bijstand	150	-25.707		-25.707	dubbele boeking "vrij te besteden LOI-subsidie" in 2020 + afgeboekt in 2022
0680	Groene ruimte	243	5.047		5.047	verkoop Zehands vrachtwagen Iveco 50C 17D

	Reeds gerealiseerd		Nog te realiseren			Totaal
	vóór MJP	in MJP	vóór MJP	in MJP	na MJP	
I. UITGAVEN						
A. Investerings in financiële vaste activa	0	0	0	0	0	0
1. Extern verzelfstandigde agentschappen	0	0	0	0	0	0
2. Intergemeentelijke samenwerkingsverbanden en soortgelijke entiteiten	0	0	0	0	0	0
3. OCMW-verenigingen	0	0	0	0	0	0
4. Andere financiële vaste activa	0	0	0	0	0	0
B. Investerings in materiële vaste activa	0	83.571	0	0	0	83.571
1. Gemeenschapsgoederen en bedrijfsmatige materiële vaste activa	0	83.571	0	0	0	83.571
a. Terreinen en gebouwen	0	0	0	0	0	0
b. Wegen en andere infrastructuur	0	0	0	0	0	0
c. Roerende goederen	0	83.571	0	0	0	83.571
d. Leasing en soortgelijke rechten	0	0	0	0	0	0
e. Erfgoed	0	0	0	0	0	0
2. Andere materiële vaste activa	0	0	0	0	0	0
a. Onroerende goederen	0	0	0	0	0	0
b. Roerende goederen	0	0	0	0	0	0
C. Investerings in immateriële vaste activa	0	0	0	0	0	0
D. Toegestane investeringssubsidies	0	0	0	0	0	0
II. ONTVANGSTEN						
A. Verkoop van financiële vaste activa	0	0	0	0	0	0
1. Extern verzelfstandigde agentschappen	0	0	0	0	0	0
2. Intergemeentelijke samenwerkingsverbanden en soortgelijke entiteiten	0	0	0	0	0	0
3. OCMW-verenigingen	0	0	0	0	0	0
4. Andere financiële vaste activa	0	0	0	0	0	0
B. Verkoop van materiële vaste activa	0	0	0	0	0	0
1. Gemeenschapsgoederen en bedrijfsmatige materiële vaste activa	0	0	0	0	0	0
a. Terreinen en gebouwen	0	0	0	0	0	0
b. Wegen en andere infrastructuur	0	0	0	0	0	0
c. Roerende goederen	0	0	0	0	0	0
d. Leasing en soortgelijke rechten	0	0	0	0	0	0
e. Erfgoed	0	0	0	0	0	0
2. Andere materiële vaste activa	0	0	0	0	0	0
a. Onroerende goederen	0	0	0	0	0	0
b. Roerende goederen	0	0	0	0	0	0
C. Verkoop van immateriële vaste activa	0	0	0	0	0	0
D. Investeringssubsidies en -schenkingen	0	3.860	0	0	0	3.860

	Reeds gerealiseerd		Nog te realiseren		Totaal
	vóór MJP	in MJP	vóór MJP	in MJP	
I. UITGAVEN					
A. Investeren in financiële vaste activa	0	0	0	0	0
1. Extern verzelfstandigde agentschappen	0	0	0	0	0
2. Intergemeentelijke samenwerkingsverbanden en soortgelijke entiteiten	0	0	0	0	0
3. OCMW-verenigingen	0	0	0	0	0
4. Andere financiële vaste activa	0	0	0	0	0
B. Investeren in materiële vaste activa	0	0	0	0	0
1. Gemeenschapsgoederen en bedrijfsmatige materiële vaste activa	0	0	0	0	0
a. <i>Terrinen en gebouwen</i>	0	0	0	0	0
b. <i>Wegen en andere infrastructuur</i>	0	0	0	0	0
c. <i>Roerende goederen</i>	0	0	0	0	0
d. <i>Leasing en soortgelijke rechten</i>	0	0	0	0	0
e. <i>Erfgoed</i>	0	0	0	0	0
2. Andere materiële vaste activa	0	0	0	0	0
a. <i>Onroerende goederen</i>	0	0	0	0	0
b. <i>Roerende goederen</i>	0	0	0	0	0
C. Investeren in immateriële vaste activa	0	0	55.000	0	55.000
D. Toegestane investeringssubsidies	0	0	0	0	0
II. ONTVANGSTEN					
A. Verkoop van financiële vaste activa	0	0	0	0	0
1. Extern verzelfstandigde agentschappen	0	0	0	0	0
2. Intergemeentelijke samenwerkingsverbanden en soortgelijke entiteiten	0	0	0	0	0
3. OCMW-verenigingen	0	0	0	0	0
4. Andere financiële vaste activa	0	0	0	0	0
B. Verkoop van materiële vaste activa	0	0	0	0	0
1. Gemeenschapsgoederen en bedrijfsmatige materiële vaste activa	0	0	0	0	0
a. <i>Terrinen en gebouwen</i>	0	0	0	0	0
b. <i>Wegen en andere infrastructuur</i>	0	0	0	0	0
c. <i>Roerende goederen</i>	0	0	0	0	0
d. <i>Leasing en soortgelijke rechten</i>	0	0	0	0	0
e. <i>Erfgoed</i>	0	0	0	0	0
2. Andere materiële vaste activa	0	0	0	0	0
a. <i>Onroerende goederen</i>	0	0	0	0	0
b. <i>Roerende goederen</i>	0	0	0	0	0
C. Verkoop van immateriële vaste activa	0	0	0	0	0
D. Investeringssubsidies en -schenkingen	0	0	0	0	0

	Reeds gerealiseerd		Nog te realiseren		Totaal
	vóór MJP	in MJP	vóór MJP	in MJP	
I. UITGAVEN					
A. Investerings in financiële vaste activa	0	0	0	0	0
1. Extern zelfstandige agentschappen	0	0	0	0	0
2. Intergemeentelijke samenwerkingsverbanden en soortgelijke entiteiten	0	0	0	0	0
3. OCMW-verenigingen	0	0	0	0	0
4. Andere financiële vaste activa	0	0	0	0	0
B. Investerings in materiële vaste activa	0	126.298	0	0	126.298
1. Gemeenschapsgoederen en bedrijfsmatige materiële vaste activa	0	126.298	0	0	126.298
a. Terreinen en gebouwen	0	0	0	0	0
b. Wegen en andere infrastructuur	0	0	0	0	0
c. Roerende goederen	0	126.298	0	0	126.298
d. Leasing en soortgelijke rechten	0	0	0	0	0
e. Erfgoed	0	0	0	0	0
2. Andere materiële vaste activa	0	0	0	0	0
a. Onroerende goederen	0	0	0	0	0
b. Roerende goederen	0	0	0	0	0
C. Investerings in immateriële vaste activa	0	0	0	0	0
D. Toegestane investeringssubsidies	0	0	0	0	0
II. ONTVANGSTEN					
A. Verkoop van financiële vaste activa	0	0	0	0	0
1. Extern zelfstandige agentschappen	0	0	0	0	0
2. Intergemeentelijke samenwerkingsverbanden en soortgelijke entiteiten	0	0	0	0	0
3. OCMW-verenigingen	0	0	0	0	0
4. Andere financiële vaste activa	0	0	0	0	0
B. Verkoop van materiële vaste activa	0	0	0	0	0
1. Gemeenschapsgoederen en bedrijfsmatige materiële vaste activa	0	0	0	0	0
a. Terreinen en gebouwen	0	0	0	0	0
b. Wegen en andere infrastructuur	0	0	0	0	0
c. Roerende goederen	0	0	0	0	0
d. Leasing en soortgelijke rechten	0	0	0	0	0
e. Erfgoed	0	0	0	0	0
2. Andere materiële vaste activa	0	0	0	0	0
a. Onroerende goederen	0	0	0	0	0
b. Roerende goederen	0	0	0	0	0
C. Verkoop van immateriële vaste activa	0	0	0	0	0
D. Investeringssubsidies en -schenkingen	0	0	0	0	0

	Reeds gerealiseerd		Nog te realiseren		Totaal
	vóór MJP	in MJP	vóór MJP	in MJP na MJP	
I. UITGAVEN					
A. Investerings in financiële vaste activa	0	0	0	0	0
1. Extern zelfstandige agentschappen	0	0	0	0	0
2. Intergemeentelijke samenwerkingsverbanden en soortgelijke entiteiten	0	0	0	0	0
3. OCMW-verenigingen	0	0	0	0	0
4. Andere financiële vaste activa	0	0	0	0	0
B. Investerings in materiële vaste activa	0	0	5.000	0	5.000
1. Gemeenschapsgoederen en bedrijfsmatige materiële vaste activa	0	0	5.000	0	5.000
a. Terreinen en gebouwen	0	0	0	0	0
b. Wegen en andere infrastructuur	0	0	0	0	0
c. Roerende goederen	0	0	5.000	0	5.000
d. Leasing en soortgelijke rechten	0	0	0	0	0
e. Erfgoed	0	0	0	0	0
2. Andere materiële vaste activa	0	0	0	0	0
a. Onroerende goederen	0	0	0	0	0
b. Roerende goederen	0	0	0	0	0
C. Investerings in immateriële vaste activa	0	0	0	0	0
D. Toegestane investeringssubsidies	0	0	0	0	0
II. ONTVANGSTEN					
A. Verkoop van financiële vaste activa	0	0	0	0	0
1. Extern zelfstandige agentschappen	0	0	0	0	0
2. Intergemeentelijke samenwerkingsverbanden en soortgelijke entiteiten	0	0	0	0	0
3. OCMW-verenigingen	0	0	0	0	0
4. Andere financiële vaste activa	0	0	0	0	0
B. Verkoop van materiële vaste activa	0	0	0	0	0
1. Gemeenschapsgoederen en bedrijfsmatige materiële vaste activa	0	0	0	0	0
a. Terreinen en gebouwen	0	0	0	0	0
b. Wegen en andere infrastructuur	0	0	0	0	0
c. Roerende goederen	0	0	0	0	0
d. Leasing en soortgelijke rechten	0	0	0	0	0
e. Erfgoed	0	0	0	0	0
2. Andere materiële vaste activa	0	0	0	0	0
a. Onroerende goederen	0	0	0	0	0
b. Roerende goederen	0	0	0	0	0
C. Verkoop van immateriële vaste activa	0	0	0	0	0
D. Investeringssubsidies en -schenkingen	0	0	0	0	0

	Reeds gerealiseerd		Nog te realiseren		Totaal
	vóór MJP	in MJP	vóór MJP	in MJP	
I. UITGAVEN					
A. Investerings in financiële vaste activa	0	0	0	0	0
1. Extern zelfstandige agentschappen	0	0	0	0	0
2. Intergemeentelijke samenwerkingsverbanden en soortgelijke entiteiten	0	0	0	0	0
3. OCMW-verenigingen	0	0	0	0	0
4. Andere financiële vaste activa	0	0	0	0	0
B. Investerings in materiële vaste activa	0	10.124.847	0	95.149	10.219.996
1. Gemeenschapsgoederen en bedrijfsmatige materiële vaste activa	0	10.124.847	0	95.149	10.219.996
a. Terreinen en gebouwen	0	9.856.324	0	24.422	9.880.746
b. Wegen en andere infrastructuur	0	0	0	0	0
c. Roerende goederen	0	268.523	0	70.727	339.250
d. Leasing en soortgelijke rechten	0	0	0	0	0
e. Erfgoed	0	0	0	0	0
2. Andere materiële vaste activa	0	0	0	0	0
a. Onroerende goederen	0	0	0	0	0
b. Roerende goederen	0	0	0	0	0
C. Investerings in immateriële vaste activa	0	558.081	0	107.600	665.681
D. Toegestane investeringssubsidies	0	0	0	0	0
II. ONTVANGSTEN					
A. Verkoop van financiële vaste activa	0	0	0	0	0
1. Extern zelfstandige agentschappen	0	0	0	0	0
2. Intergemeentelijke samenwerkingsverbanden en soortgelijke entiteiten	0	0	0	0	0
3. OCMW-verenigingen	0	0	0	0	0
4. Andere financiële vaste activa	0	0	0	0	0
B. Verkoop van materiële vaste activa	0	0	0	0	0
1. Gemeenschapsgoederen en bedrijfsmatige materiële vaste activa	0	0	0	0	0
a. Terreinen en gebouwen	0	0	0	0	0
b. Wegen en andere infrastructuur	0	0	0	0	0
c. Roerende goederen	0	0	0	0	0
d. Leasing en soortgelijke rechten	0	0	0	0	0
e. Erfgoed	0	0	0	0	0
2. Andere materiële vaste activa	0	0	0	0	0
a. Onroerende goederen	0	0	0	0	0
b. Roerende goederen	0	0	0	0	0
C. Verkoop van immateriële vaste activa	0	0	0	0	0
D. Investeringssubsidies en -schenkingen	0	0	0	0	0

	Reeds gerealiseerd		Nog te realiseren		Totaal
	vóór MJP	in MJP	vóór MJP	in MJP	
I. UITGAVEN					
A. Investeren in financiële vaste activa	0	0	0	0	0
1. Extern zelfstandige agentschappen	0	0	0	0	0
2. Intergemeentelijke samenwerkingsverbanden en soortgelijke entiteiten	0	0	0	0	0
3. OCMW-verenigingen	0	0	0	0	0
4. Andere financiële vaste activa	0	0	0	0	0
B. Investeren in materiële vaste activa	0	0	0	0	0
1. Gemeenschapsgoederen en bedrijfsmatige materiële vaste activa	0	0	0	0	0
a. Terreinen en gebouwen	0	0	0	0	0
b. Wegen en andere infrastructuur	0	0	0	0	0
c. Roerende goederen	0	0	0	0	0
d. Leasing en soortgelijke rechten	0	0	0	0	0
e. Erfgoed	0	0	0	0	0
2. Andere materiële vaste activa	0	0	0	0	0
a. Onroerende goederen	0	0	0	0	0
b. Roerende goederen	0	0	0	0	0
C. Investeren in immateriële vaste activa	0	0	0	0	0
D. Toegestane investeringssubsidies	0	0	0	0	0
II. ONTVANGSTEN					
A. Verkoop van financiële vaste activa	0	0	0	0	0
1. Extern zelfstandige agentschappen	0	0	0	0	0
2. Intergemeentelijke samenwerkingsverbanden en soortgelijke entiteiten	0	0	0	0	0
3. OCMW-verenigingen	0	0	0	0	0
4. Andere financiële vaste activa	0	0	0	0	0
B. Verkoop van materiële vaste activa	0	554.050	0	2.700.000	3.254.050
1. Gemeenschapsgoederen en bedrijfsmatige materiële vaste activa	0	0	0	2.700.000	2.700.000
a. Terreinen en gebouwen	0	0	0	2.700.000	2.700.000
b. Wegen en andere infrastructuur	0	0	0	0	0
c. Roerende goederen	0	0	0	0	0
d. Leasing en soortgelijke rechten	0	0	0	0	0
e. Erfgoed	0	0	0	0	0
2. Andere materiële vaste activa	0	554.050	0	0	554.050
a. Onroerende goederen	0	554.050	0	0	554.050
b. Roerende goederen	0	0	0	0	0
C. Verkoop van immateriële vaste activa	0	0	0	0	0
D. Investeringssubsidies en -schenkingen	0	0	0	0	0

	Reeds gerealiseerd		Nog te realiseren		Totaal
	vóór MJP	in MJP	vóór MJP	in MJP	
I. UITGAVEN					
A. Investerings in financiële vaste activa	0	0	0	0	0
1. Extern zelfstandige agentschappen	0	0	0	0	0
2. Intergemeentelijke samenwerkingsverbanden en soortgelijke entiteiten	0	0	0	0	0
3. OCMW-verenigingen	0	0	0	0	0
4. Andere financiële vaste activa	0	0	0	0	0
B. Investerings in materiële vaste activa	0	1.113.086	0	4.686.417	5.799.503
1. Gemeenschapsgoederen en bedrijfsmatige materiële vaste activa	0	1.113.086	0	4.686.417	5.799.503
a. Terreinen en gebouwen	0	1.113.086	0	4.686.417	5.799.503
b. Wegen en andere infrastructuur	0	0	0	0	0
c. Roerende goederen	0	0	0	0	0
d. Leasing en soortgelijke rechten	0	0	0	0	0
e. Erfgoed	0	0	0	0	0
2. Andere materiële vaste activa	0	0	0	0	0
a. Onroerende goederen	0	0	0	0	0
b. Roerende goederen	0	0	0	0	0
C. Investerings in immateriële vaste activa	0	41.293	0	94.333	135.626
D. Toegestane investeringssubsidies	0	0	0	0	0
II. ONTVANGSTEN					
A. Verkoop van financiële vaste activa	0	0	0	0	0
1. Extern zelfstandige agentschappen	0	0	0	0	0
2. Intergemeentelijke samenwerkingsverbanden en soortgelijke entiteiten	0	0	0	0	0
3. OCMW-verenigingen	0	0	0	0	0
4. Andere financiële vaste activa	0	0	0	0	0
B. Verkoop van materiële vaste activa	0	0	0	0	0
1. Gemeenschapsgoederen en bedrijfsmatige materiële vaste activa	0	0	0	0	0
a. Terreinen en gebouwen	0	0	0	0	0
b. Wegen en andere infrastructuur	0	0	0	0	0
c. Roerende goederen	0	0	0	0	0
d. Leasing en soortgelijke rechten	0	0	0	0	0
e. Erfgoed	0	0	0	0	0
2. Andere materiële vaste activa	0	0	0	0	0
a. Onroerende goederen	0	0	0	0	0
b. Roerende goederen	0	0	0	0	0
C. Verkoop van immateriële vaste activa	0	0	0	0	0
D. Investeringssubsidies en -schenkingen	0	0	0	0	0

Schema T3: Investeringsproject: BOV6: Herlocalisatie politie (Actieplan/Actie: AP 3.5.1 / A 3.5.1.1)

	Reeds gerealiseerd		Nog te realiseren		Totaal
	vóór MJP	in MJP	vóór MJP	in MJP	
I. UITGAVEN					
A. Investeren in financiële vaste activa	0	0	0	0	0
1. Extern zelfstandige agentschappen	0	0	0	0	0
2. Intergemeentelijke samenwerkingsverbanden en soortgelijke entiteiten	0	0	0	0	0
3. OCMW-verenigingen	0	0	0	0	0
4. Andere financiële vaste activa	0	0	0	0	0
B. Investeren in materiële vaste activa	0	134.259	0	3.417.913	3.552.172
1. Gemeenschapsgoederen en bedrijfsmatige materiële vaste activa	0	134.259	0	3.417.913	3.552.172
a. Terreinen en gebouwen	0	134.259	0	3.397.913	3.532.172
b. Wegen en andere infrastructuur	0	0	0	0	0
c. Roerende goederen	0	0	0	20.000	20.000
d. Leasing en soortgelijke rechten	0	0	0	0	0
e. Erfgoed	0	0	0	0	0
2. Andere materiële vaste activa	0	0	0	0	0
a. Onroerende goederen	0	0	0	0	0
b. Roerende goederen	0	0	0	0	0
C. Investeren in immateriële vaste activa	0	0	0	0	0
D. Toegestane investeringssubsidies	0	0	0	120.000	120.000
II. ONTVANGSTEN					
A. Verkoop van financiële vaste activa	0	0	0	0	0
1. Extern zelfstandige agentschappen	0	0	0	0	0
2. Intergemeentelijke samenwerkingsverbanden en soortgelijke entiteiten	0	0	0	0	0
3. OCMW-verenigingen	0	0	0	0	0
4. Andere financiële vaste activa	0	0	0	0	0
B. Verkoop van materiële vaste activa	0	0	0	0	0
1. Gemeenschapsgoederen en bedrijfsmatige materiële vaste activa	0	0	0	0	0
a. Terreinen en gebouwen	0	0	0	0	0
b. Wegen en andere infrastructuur	0	0	0	0	0
c. Roerende goederen	0	0	0	0	0
d. Leasing en soortgelijke rechten	0	0	0	0	0
e. Erfgoed	0	0	0	0	0
2. Andere materiële vaste activa	0	0	0	0	0
a. Onroerende goederen	0	0	0	0	0
b. Roerende goederen	0	0	0	0	0
C. Verkoop van immateriële vaste activa	0	0	0	0	0
D. Investeringssubsidies en -schenkingen	0	0	0	0	0

	Reeds gerealiseerd		Nog te realiseren		Totaal
	vóór MJP	in MJP	vóór MJP	in MJP	
I. UITGAVEN					
A. Investerings in financiële vaste activa	0	0	0	0	0
1. Extern zelfstandige agentschappen	0	0	0	0	0
2. Intergemeentelijke samenwerkingsverbanden en soortgelijke entiteiten	0	0	0	0	0
3. OCMW-verenigingen	0	0	0	0	0
4. Andere financiële vaste activa	0	0	0	0	0
B. Investerings in materiële vaste activa	0	0	270.000	0	270.000
1. Gemeenschapsgoederen en bedrijfsmatige materiële vaste activa	0	0	270.000	0	270.000
a. Terreinen en gebouwen	0	0	270.000	0	270.000
b. Wegen en andere infrastructuur	0	0	0	0	0
c. Roerende goederen	0	0	0	0	0
d. Leasing en soortgelijke rechten	0	0	0	0	0
e. Erfgoed	0	0	0	0	0
2. Andere materiële vaste activa	0	0	0	0	0
a. Onroerende goederen	0	0	0	0	0
b. Roerende goederen	0	0	0	0	0
C. Investerings in immateriële vaste activa	0	0	0	0	0
D. Toegestane investeringssubsidies	0	0	0	0	0
II. ONTVANGSTEN					
A. Verkoop van financiële vaste activa	0	0	0	0	0
1. Extern zelfstandige agentschappen	0	0	0	0	0
2. Intergemeentelijke samenwerkingsverbanden en soortgelijke entiteiten	0	0	0	0	0
3. OCMW-verenigingen	0	0	0	0	0
4. Andere financiële vaste activa	0	0	0	0	0
B. Verkoop van materiële vaste activa	0	0	0	0	0
1. Gemeenschapsgoederen en bedrijfsmatige materiële vaste activa	0	0	0	0	0
a. Terreinen en gebouwen	0	0	0	0	0
b. Wegen en andere infrastructuur	0	0	0	0	0
c. Roerende goederen	0	0	0	0	0
d. Leasing en soortgelijke rechten	0	0	0	0	0
e. Erfgoed	0	0	0	0	0
2. Andere materiële vaste activa	0	0	0	0	0
a. Onroerende goederen	0	0	0	0	0
b. Roerende goederen	0	0	0	0	0
C. Verkoop van immateriële vaste activa	0	0	0	0	0
D. Investeringssubsidies en -schenkingen	0	0	0	0	0

	Reeds gerealiseerd		Nog te realiseren			Totaal
	vóór MJP	in MJP	vóór MJP	in MJP	na MJP	
I. UITGAVEN						
A. Investerings in financiële vaste activa	0	0	0	0	0	0
1. Extern verzelfstandigde agentschappen	0	0	0	0	0	0
2. Intergemeentelijke samenwerkingsverbanden en soortgelijke entiteiten	0	0	0	0	0	0
3. OCMW-verenigingen	0	0	0	0	0	0
4. Andere financiële vaste activa	0	0	0	0	0	0
B. Investerings in materiële vaste activa	0	4.432	0	490.000	0	494.432
1. Gemeenschapsgoederen en bedrijfsmatige materiële vaste activa	0	4.432	0	490.000	0	494.432
a. Terreinen en gebouwen	0	4.432	0	490.000	0	494.432
b. Wegen en andere infrastructuur	0	0	0	0	0	0
c. Roerende goederen	0	0	0	0	0	0
d. Leasing en soortgelijke rechten	0	0	0	0	0	0
e. Erfgoed	0	0	0	0	0	0
2. Andere materiële vaste activa	0	0	0	0	0	0
a. Onroerende goederen	0	0	0	0	0	0
b. Roerende goederen	0	0	0	0	0	0
C. Investerings in immateriële vaste activa	0	0	0	0	0	0
D. Toegestane investeringssubsidies	0	0	0	0	0	0
II. ONTVANGSTEN						
A. Verkoop van financiële vaste activa	0	0	0	0	0	0
1. Extern verzelfstandigde agentschappen	0	0	0	0	0	0
2. Intergemeentelijke samenwerkingsverbanden en soortgelijke entiteiten	0	0	0	0	0	0
3. OCMW-verenigingen	0	0	0	0	0	0
4. Andere financiële vaste activa	0	0	0	0	0	0
B. Verkoop van materiële vaste activa	0	0	0	0	0	0
1. Gemeenschapsgoederen en bedrijfsmatige materiële vaste activa	0	0	0	0	0	0
a. Terreinen en gebouwen	0	0	0	0	0	0
b. Wegen en andere infrastructuur	0	0	0	0	0	0
c. Roerende goederen	0	0	0	0	0	0
d. Leasing en soortgelijke rechten	0	0	0	0	0	0
e. Erfgoed	0	0	0	0	0	0
2. Andere materiële vaste activa	0	0	0	0	0	0
a. Onroerende goederen	0	0	0	0	0	0
b. Roerende goederen	0	0	0	0	0	0
C. Verkoop van immateriële vaste activa	0	0	0	0	0	0
D. Investeringssubsidies en -schenkingen	0	0	0	0	0	0

	Reeds gerealiseerd		Nog te realiseren			Totaal
	vóór MJP	in MJP	vóór MJP	in MJP	na MJP	
I. UITGAVEN						
A. Investerings in financiële vaste activa	0	0	0	0	0	0
1. Extern verzelfstandigde agentschappen	0	0	0	0	0	0
2. Intergemeentelijke samenwerkingsverbanden en soortgelijke entiteiten	0	0	0	0	0	0
3. OCMW-verenigingen	0	0	0	0	0	0
4. Andere financiële vaste activa	0	0	0	0	0	0
B. Investerings in materiële vaste activa	0	0	0	370.000	0	370.000
1. Gemeenschapsgoederen en bedrijfsmatige materiële vaste activa	0	0	0	370.000	0	370.000
a. Terreinen en gebouwen	0	0	0	370.000	0	370.000
b. Wegen en andere infrastructuur	0	0	0	0	0	0
c. Roerende goederen	0	0	0	0	0	0
d. Leasing en soortgelijke rechten	0	0	0	0	0	0
e. Erfgoed	0	0	0	0	0	0
2. Andere materiële vaste activa	0	0	0	0	0	0
a. Onroerende goederen	0	0	0	0	0	0
b. Roerende goederen	0	0	0	0	0	0
C. Investerings in immateriële vaste activa	0	0	0	0	0	0
D. Toegestane investeringssubsidies	0	0	0	0	0	0
II. ONTVANGSTEN						
A. Verkoop van financiële vaste activa	0	0	0	0	0	0
1. Extern verzelfstandigde agentschappen	0	0	0	0	0	0
2. Intergemeentelijke samenwerkingsverbanden en soortgelijke entiteiten	0	0	0	0	0	0
3. OCMW-verenigingen	0	0	0	0	0	0
4. Andere financiële vaste activa	0	0	0	0	0	0
B. Verkoop van materiële vaste activa	0	0	0	0	0	0
1. Gemeenschapsgoederen en bedrijfsmatige materiële vaste activa	0	0	0	0	0	0
a. Terreinen en gebouwen	0	0	0	0	0	0
b. Wegen en andere infrastructuur	0	0	0	0	0	0
c. Roerende goederen	0	0	0	0	0	0
d. Leasing en soortgelijke rechten	0	0	0	0	0	0
e. Erfgoed	0	0	0	0	0	0
2. Andere materiële vaste activa	0	0	0	0	0	0
a. Onroerende goederen	0	0	0	0	0	0
b. Roerende goederen	0	0	0	0	0	0
C. Verkoop van immateriële vaste activa	0	0	0	0	0	0
D. Investeringsubsidies en -schenkingen	0	0	0	5.000	0	5.000

	Reeds gerealiseerd		Nog te realiseren			Totaal
	vóór MJP	in MJP	vóór MJP	in MJP	na MJP	
I. UITGAVEN						
A. Investeren in financiële vaste activa	0	0	0	0	0	0
1. Extern verzelfstandigde agentschappen	0	0	0	0	0	0
2. Intergemeentelijke samenwerkingsverbanden en soortgelijke entiteiten	0	0	0	0	0	0
3. OCMW-verenigingen	0	0	0	0	0	0
4. Andere financiële vaste activa	0	0	0	0	0	0
B. Investeren in materiële vaste activa	0	0	0	0	0	0
1. Gemeenschapsgoederen en bedrijfsmatige materiële vaste activa	0	0	0	0	0	0
a. Terreinen en gebouwen	0	0	0	0	0	0
b. Wegen en andere infrastructuur	0	0	0	0	0	0
c. Roerende goederen	0	0	0	0	0	0
d. Leasing en soortgelijke rechten	0	0	0	0	0	0
e. Erfgoed	0	0	0	0	0	0
2. Andere materiële vaste activa	0	0	0	0	0	0
a. Onroerende goederen	0	0	0	0	0	0
b. Roerende goederen	0	0	0	0	0	0
C. Investeren in immateriële vaste activa	0	0	0	25.000	0	25.000
D. Toegestane investeringssubsidies	0	0	0	0	0	0
II. ONTVANGSTEN						
A. Verkoop van financiële vaste activa	0	0	0	0	0	0
1. Extern verzelfstandigde agentschappen	0	0	0	0	0	0
2. Intergemeentelijke samenwerkingsverbanden en soortgelijke entiteiten	0	0	0	0	0	0
3. OCMW-verenigingen	0	0	0	0	0	0
4. Andere financiële vaste activa	0	0	0	0	0	0
B. Verkoop van materiële vaste activa	0	0	0	0	0	0
1. Gemeenschapsgoederen en bedrijfsmatige materiële vaste activa	0	0	0	0	0	0
a. Terreinen en gebouwen	0	0	0	0	0	0
b. Wegen en andere infrastructuur	0	0	0	0	0	0
c. Roerende goederen	0	0	0	0	0	0
d. Leasing en soortgelijke rechten	0	0	0	0	0	0
e. Erfgoed	0	0	0	0	0	0
2. Andere materiële vaste activa	0	0	0	0	0	0
a. Onroerende goederen	0	0	0	0	0	0
b. Roerende goederen	0	0	0	0	0	0
C. Verkoop van immateriële vaste activa	0	0	0	0	0	0
D. Investeringsubsidies en -schenkingen	0	0	0	0	0	0

	Reeds gerealiseerd		Nog te realiseren		Totaal
	vóór MJP	in MJP	vóór MJP	in MJP	
I. UITGAVEN					
A. Investeren in financiële vaste activa	0	0	0	0	0
1. Extern zelfstandige agentschappen	0	0	0	0	0
2. Intergemeentelijke samenwerkingsverbanden en soortgelijke entiteiten	0	0	0	0	0
3. OCMW-verenigingen	0	0	0	0	0
4. Andere financiële vaste activa	0	0	0	0	0
B. Investeren in materiële vaste activa	0	250.000	0	250.000	250.000
1. Gemeenschapsgoederen en bedrijfsmatige materiële vaste activa	0	0	0	250.000	250.000
a. Terreinen en gebouwen	0	0	0	250.000	250.000
b. Wegen en andere infrastructuur	0	0	0	0	0
c. Roerende goederen	0	0	0	0	0
d. Leasing en soortgelijke rechten	0	0	0	0	0
e. Erfgoed	0	0	0	0	0
2. Andere materiële vaste activa	0	0	0	0	0
a. Onroerende goederen	0	0	0	0	0
b. Roerende goederen	0	0	0	0	0
C. Investeren in immateriële vaste activa	0	0	0	0	0
D. Toegestane investeringssubsidies	0	0	0	0	0
II. ONTVANGSTEN					
A. Verkoop van financiële vaste activa	0	0	0	0	0
1. Extern zelfstandige agentschappen	0	0	0	0	0
2. Intergemeentelijke samenwerkingsverbanden en soortgelijke entiteiten	0	0	0	0	0
3. OCMW-verenigingen	0	0	0	0	0
4. Andere financiële vaste activa	0	0	0	0	0
B. Verkoop van materiële vaste activa	0	0	0	0	0
1. Gemeenschapsgoederen en bedrijfsmatige materiële vaste activa	0	0	0	0	0
a. Terreinen en gebouwen	0	0	0	0	0
b. Wegen en andere infrastructuur	0	0	0	0	0
c. Roerende goederen	0	0	0	0	0
d. Leasing en soortgelijke rechten	0	0	0	0	0
e. Erfgoed	0	0	0	0	0
2. Andere materiële vaste activa	0	0	0	0	0
a. Onroerende goederen	0	0	0	0	0
b. Roerende goederen	0	0	0	0	0
C. Verkoop van immateriële vaste activa	0	0	0	0	0
D. Investeringssubsidies en -schenkingen	0	0	0	0	0

	Reeds gerealiseerd		Nog te realiseren		Totaal
	vóór MJP	in MJP	vóór MJP	in MJP na MJP	
I. UITGAVEN					
A. Investerings in financiële vaste activa	0	0	0	0	0
1. Extern zelfstandige agentschappen	0	0	0	0	0
2. Intergemeentelijke samenwerkingsverbanden en soortgelijke entiteiten	0	0	0	0	0
3. OCMW-verenigingen	0	0	0	0	0
4. Andere financiële vaste activa	0	0	0	0	0
B. Investerings in materiële vaste activa	0	0	0	0	0
1. Gemeenschapsgoederen en bedrijfsmatige materiële vaste activa	0	0	0	0	0
a. Terreinen en gebouwen	0	0	0	0	0
b. Wegen en andere infrastructuur	0	0	0	0	0
c. Roerende goederen	0	0	0	0	0
d. Leasing en soortgelijke rechten	0	0	0	0	0
e. Erfgoed	0	0	0	0	0
2. Andere materiële vaste activa	0	0	0	0	0
a. Onroerende goederen	0	0	0	0	0
b. Roerende goederen	0	0	0	0	0
C. Investerings in immateriële vaste activa	0	0	150.000	0	150.000
D. Toegestane investeringssubsidies	0	0	0	0	0
II. ONTVANGSTEN					
A. Verkoop van financiële vaste activa	0	0	0	0	0
1. Extern zelfstandige agentschappen	0	0	0	0	0
2. Intergemeentelijke samenwerkingsverbanden en soortgelijke entiteiten	0	0	0	0	0
3. OCMW-verenigingen	0	0	0	0	0
4. Andere financiële vaste activa	0	0	0	0	0
B. Verkoop van materiële vaste activa	0	0	0	0	0
1. Gemeenschapsgoederen en bedrijfsmatige materiële vaste activa	0	0	0	0	0
a. Terreinen en gebouwen	0	0	0	0	0
b. Wegen en andere infrastructuur	0	0	0	0	0
c. Roerende goederen	0	0	0	0	0
d. Leasing en soortgelijke rechten	0	0	0	0	0
e. Erfgoed	0	0	0	0	0
2. Andere materiële vaste activa	0	0	0	0	0
a. Onroerende goederen	0	0	0	0	0
b. Roerende goederen	0	0	0	0	0
C. Verkoop van immateriële vaste activa	0	0	0	0	0
D. Investeringssubsidies en -schenkingen	0	0	0	0	0

	Reeds gerealiseerd		Nog te realiseren		Totaal
	vóór MJP	in MJP	vóór MJP	in MJP	
I. UITGAVEN					
A. Investerings in financiële vaste activa	0	0	0	0	0
1. Extern zelfstandige agentschappen	0	0	0	0	0
2. Intergemeentelijke samenwerkingsverbanden en soortgelijke entiteiten	0	0	0	0	0
3. OCMW-verenigingen	0	0	0	0	0
4. Andere financiële vaste activa	0	0	0	0	0
B. Investerings in materiële vaste activa	0	8.313	0	246.124	254.437
1. Gemeenschapsgoederen en bedrijfsmatige materiële vaste activa	0	8.313	0	246.124	254.437
a. Terreinen en gebouwen	0	0	0	75.000	75.000
b. Wegen en andere infrastructuur	0	0	0	0	0
c. Roerende goederen	0	8.313	0	171.124	179.437
d. Leasing en soortgelijke rechten	0	0	0	0	0
e. Erfgoed	0	0	0	0	0
2. Andere materiële vaste activa	0	0	0	0	0
a. Onroerende goederen	0	0	0	0	0
b. Roerende goederen	0	0	0	0	0
C. Investerings in immateriële vaste activa	0	0	0	0	0
D. Toegestane investeringssubsidies	0	0	0	0	0
II. ONTVANGSTEN					
A. Verkoop van financiële vaste activa	0	0	0	0	0
1. Extern zelfstandige agentschappen	0	0	0	0	0
2. Intergemeentelijke samenwerkingsverbanden en soortgelijke entiteiten	0	0	0	0	0
3. OCMW-verenigingen	0	0	0	0	0
4. Andere financiële vaste activa	0	0	0	0	0
B. Verkoop van materiële vaste activa	0	0	0	0	0
1. Gemeenschapsgoederen en bedrijfsmatige materiële vaste activa	0	0	0	0	0
a. Terreinen en gebouwen	0	0	0	0	0
b. Wegen en andere infrastructuur	0	0	0	0	0
c. Roerende goederen	0	0	0	0	0
d. Leasing en soortgelijke rechten	0	0	0	0	0
e. Erfgoed	0	0	0	0	0
2. Andere materiële vaste activa	0	0	0	0	0
a. Onroerende goederen	0	0	0	0	0
b. Roerende goederen	0	0	0	0	0
C. Verkoop van immateriële vaste activa	0	0	0	0	0
D. Investeringssubsidies en -schenkingen	0	0	0	0	0

	Reeds gerealiseerd		Nog te realiseren			Totaal
	vóór MJP	in MJP	vóór MJP	in MJP	na MJP	
I. UITGAVEN						
A. Investerings in financiële vaste activa	0	0	0	0	0	0
1. Extern verzelfstandigde agentschappen	0	0	0	0	0	0
2. Intergemeentelijke samenwerkingsverbanden en soortgelijke entiteiten	0	0	0	0	0	0
3. OCMW-verenigingen	0	0	0	0	0	0
4. Andere financiële vaste activa	0	0	0	0	0	0
B. Investerings in materiële vaste activa	0	3.562	0	158.610	0	162.173
1. Gemeenschapsgoederen en bedrijfsmatige materiële vaste activa	0	3.562	0	158.610	0	162.173
a. Terreinen en gebouwen	0	3.562	0	158.610	0	162.173
b. Wegen en andere infrastructuur	0	0	0	0	0	0
c. Roerende goederen	0	0	0	0	0	0
d. Leasing en soortgelijke rechten	0	0	0	0	0	0
e. Erfgoed	0	0	0	0	0	0
2. Andere materiële vaste activa	0	0	0	0	0	0
a. Onroerende goederen	0	0	0	0	0	0
b. Roerende goederen	0	0	0	0	0	0
C. Investerings in immateriële vaste activa	0	0	0	0	0	0
D. Toegestane investeringssubsidies	0	0	0	0	0	0
II. ONTVANGSTEN						
A. Verkoop van financiële vaste activa	0	0	0	0	0	0
1. Extern verzelfstandigde agentschappen	0	0	0	0	0	0
2. Intergemeentelijke samenwerkingsverbanden en soortgelijke entiteiten	0	0	0	0	0	0
3. OCMW-verenigingen	0	0	0	0	0	0
4. Andere financiële vaste activa	0	0	0	0	0	0
B. Verkoop van materiële vaste activa	0	0	0	0	0	0
1. Gemeenschapsgoederen en bedrijfsmatige materiële vaste activa	0	0	0	0	0	0
a. Terreinen en gebouwen	0	0	0	0	0	0
b. Wegen en andere infrastructuur	0	0	0	0	0	0
c. Roerende goederen	0	0	0	0	0	0
d. Leasing en soortgelijke rechten	0	0	0	0	0	0
e. Erfgoed	0	0	0	0	0	0
2. Andere materiële vaste activa	0	0	0	0	0	0
a. Onroerende goederen	0	0	0	0	0	0
b. Roerende goederen	0	0	0	0	0	0
C. Verkoop van immateriële vaste activa	0	0	0	0	0	0
D. Investeringssubsidies en -schenkingen	0	0	0	0	0	0

	Reeds gerealiseerd		Nog te realiseren			Totaal
	vóór MJP	in MJP	vóór MJP	in MJP	na MJP	
I. UITGAVEN						
A. Investerings in financiële vaste activa	0	0	0	0	0	0
1. Extern zelfstandige agentschappen	0	0	0	0	0	0
2. Intergemeentelijke samenwerkingsverbanden en soortgelijke entiteiten	0	0	0	0	0	0
3. OCMW-verenigingen	0	0	0	0	0	0
4. Andere financiële vaste activa	0	0	0	0	0	0
B. Investerings in materiële vaste activa	0	0	0	0	0	0
1. Gemeenschapsgoederen en bedrijfsmatige materiële vaste activa	0	0	0	0	0	0
a. Terreinen en gebouwen	0	0	0	0	0	0
b. Wegen en andere infrastructuur	0	0	0	0	0	0
c. Roerende goederen	0	0	0	0	0	0
d. Leasing en soortgelijke rechten	0	0	0	0	0	0
e. Erfgoed	0	0	0	0	0	0
2. Andere materiële vaste activa	0	0	0	0	0	0
a. Onroerende goederen	0	0	0	0	0	0
b. Roerende goederen	0	0	0	0	0	0
C. Investerings in immateriële vaste activa	0	0	0	18.000	0	18.000
D. Toegestane investeringssubsidies	0	0	0	0	0	0
II. ONTVANGSTEN						
A. Verkoop van financiële vaste activa	0	0	0	0	0	0
1. Extern zelfstandige agentschappen	0	0	0	0	0	0
2. Intergemeentelijke samenwerkingsverbanden en soortgelijke entiteiten	0	0	0	0	0	0
3. OCMW-verenigingen	0	0	0	0	0	0
4. Andere financiële vaste activa	0	0	0	0	0	0
B. Verkoop van materiële vaste activa	0	0	0	0	0	0
1. Gemeenschapsgoederen en bedrijfsmatige materiële vaste activa	0	0	0	0	0	0
a. Terreinen en gebouwen	0	0	0	0	0	0
b. Wegen en andere infrastructuur	0	0	0	0	0	0
c. Roerende goederen	0	0	0	0	0	0
d. Leasing en soortgelijke rechten	0	0	0	0	0	0
e. Erfgoed	0	0	0	0	0	0
2. Andere materiële vaste activa	0	0	0	0	0	0
a. Onroerende goederen	0	0	0	0	0	0
b. Roerende goederen	0	0	0	0	0	0
C. Verkoop van immateriële vaste activa	0	0	0	0	0	0
D. Investeringssubsidies en -schenkingen	0	0	0	0	0	0

Schema T3: Investeringsproject: OMG2: Fietsverbindingen tussen de dorpskernen (Actieplan/Actie: AP 7.1.2 / A 7.1.2.2)

	Reeds gerealiseerd		Nog te realiseren		Totaal
	vóór MJP	in MJP	vóór MJP	in MJP	
I. UITGAVEN					
A. Investerings in financiële vaste activa	0	0	0	0	0
1. Extern zelfstandige agentschappen	0	0	0	0	0
2. Intergemeentelijke samenwerkingsverbanden en soortgelijke entiteiten	0	0	0	0	0
3. OCMW-verenigingen	0	0	0	0	0
4. Andere financiële vaste activa	0	0	0	0	0
B. Investerings in materiële vaste activa	0	1.063.578	0	15.000	1.078.578
1. Gemeenschapsgoederen en bedrijfsmatige materiële vaste activa	0	1.063.578	0	15.000	1.078.578
a. Terreinen en gebouwen	0	0	0	0	0
b. Wegen en andere infrastructuur	0	1.063.578	0	15.000	1.078.578
c. Roerende goederen	0	0	0	0	0
d. Leasing en soortgelijke rechten	0	0	0	0	0
e. Erfgoed	0	0	0	0	0
2. Andere materiële vaste activa	0	0	0	0	0
a. Onroerende goederen	0	0	0	0	0
b. Roerende goederen	0	0	0	0	0
C. Investerings in immateriële vaste activa	0	0	0	0	0
D. Toegestane investeringssubsidies	0	0	0	0	0
II. ONTVANGSTEN					
A. Verkoop van financiële vaste activa	0	0	0	0	0
1. Extern zelfstandige agentschappen	0	0	0	0	0
2. Intergemeentelijke samenwerkingsverbanden en soortgelijke entiteiten	0	0	0	0	0
3. OCMW-verenigingen	0	0	0	0	0
4. Andere financiële vaste activa	0	0	0	0	0
B. Verkoop van materiële vaste activa	0	0	0	0	0
1. Gemeenschapsgoederen en bedrijfsmatige materiële vaste activa	0	0	0	0	0
a. Terreinen en gebouwen	0	0	0	0	0
b. Wegen en andere infrastructuur	0	0	0	0	0
c. Roerende goederen	0	0	0	0	0
d. Leasing en soortgelijke rechten	0	0	0	0	0
e. Erfgoed	0	0	0	0	0
2. Andere materiële vaste activa	0	0	0	0	0
a. Onroerende goederen	0	0	0	0	0
b. Roerende goederen	0	0	0	0	0
C. Verkoop van immateriële vaste activa	0	0	0	0	0
D. Investeringssubsidies en -schenkingen	0	1.225	0	0	1.225

Schema T3: Investeringsproject: OMG3: Fietsverbindingen buurgemeenten (Actieplan/Actie: AP 7.1.2 / A 7.1.2.3)

	Reeds gerealiseerd		Nog te realiseren		Totaal
	vóór MJP	in MJP	vóór MJP	in MJP	
I. UITGAVEN					
A. Investerings in financiële vaste activa	0	0	0	0	0
1. Extern zelfstandige agentschappen	0	0	0	0	0
2. Intergemeentelijke samenwerkingsverbanden en soortgelijke entiteiten	0	0	0	0	0
3. OCMW-verenigingen	0	0	0	0	0
4. Andere financiële vaste activa	0	0	0	0	0
B. Investerings in materiële vaste activa	0	45.463	0	224.000	269.463
1. Gemeenschapsgoederen en bedrijfsmatige materiële vaste activa	0	45.463	0	224.000	269.463
a. Terreinen en gebouwen	0	45.463	0	224.000	45.463
b. Wegen en andere infrastructuur	0	0	0	0	224.000
c. Roerende goederen	0	0	0	0	0
d. Leasing en soortgelijke rechten	0	0	0	0	0
e. Erfgoed	0	0	0	0	0
2. Andere materiële vaste activa	0	0	0	0	0
a. Onroerende goederen	0	0	0	0	0
b. Roerende goederen	0	0	0	0	0
C. Investerings in immateriële vaste activa	0	0	0	0	0
D. Toegestane investeringssubsidies	0	0	0	0	0
II. ONTVANGSTEN					
A. Verkoop van financiële vaste activa	0	0	0	0	0
1. Extern zelfstandige agentschappen	0	0	0	0	0
2. Intergemeentelijke samenwerkingsverbanden en soortgelijke entiteiten	0	0	0	0	0
3. OCMW-verenigingen	0	0	0	0	0
4. Andere financiële vaste activa	0	0	0	0	0
B. Verkoop van materiële vaste activa	0	0	0	0	0
1. Gemeenschapsgoederen en bedrijfsmatige materiële vaste activa	0	0	0	0	0
a. Terreinen en gebouwen	0	0	0	0	0
b. Wegen en andere infrastructuur	0	0	0	0	0
c. Roerende goederen	0	0	0	0	0
d. Leasing en soortgelijke rechten	0	0	0	0	0
e. Erfgoed	0	0	0	0	0
2. Andere materiële vaste activa	0	0	0	0	0
a. Onroerende goederen	0	0	0	0	0
b. Roerende goederen	0	0	0	0	0
C. Verkoop van immateriële vaste activa	0	0	0	0	0
D. Investeringssubsidies en -schenkingen	0	0	0	0	0

	Reeds gerealiseerd		Nog te realiseren		Totaal
	vóór MJP	in MJP	vóór MJP	in MJP	
I. UITGAVEN					
A. Investerings in financiële vaste activa	0	0	0	0	0
1. Extern zelfstandige agentschappen	0	0	0	0	0
2. Intergemeentelijke samenwerkingsverbanden en soortgelijke entiteiten	0	0	0	0	0
3. OCMW-verenigingen	0	0	0	0	0
4. Andere financiële vaste activa	0	0	0	0	0
B. Investerings in materiële vaste activa	0	19.965	0	0	19.965
1. Gemeenschapsgoederen en bedrijfsmatige materiële vaste activa	0	19.965	0	0	19.965
a. Terreinen en gebouwen	0	0	0	0	0
b. Wegen en andere infrastructuur	0	0	0	0	0
c. Roerende goederen	0	19.965	0	0	19.965
d. Leasing en soortgelijke rechten	0	0	0	0	0
e. Erfgoed	0	0	0	0	0
2. Andere materiële vaste activa	0	0	0	0	0
a. Onroerende goederen	0	0	0	0	0
b. Roerende goederen	0	0	0	0	0
C. Investerings in immateriële vaste activa	0	0	0	0	0
D. Toegestane investeringssubsidies	0	0	0	0	0
II. ONTVANGSTEN					
A. Verkoop van financiële vaste activa	0	0	0	0	0
1. Extern zelfstandige agentschappen	0	0	0	0	0
2. Intergemeentelijke samenwerkingsverbanden en soortgelijke entiteiten	0	0	0	0	0
3. OCMW-verenigingen	0	0	0	0	0
4. Andere financiële vaste activa	0	0	0	0	0
B. Verkoop van materiële vaste activa	0	0	0	0	0
1. Gemeenschapsgoederen en bedrijfsmatige materiële vaste activa	0	0	0	0	0
a. Terreinen en gebouwen	0	0	0	0	0
b. Wegen en andere infrastructuur	0	0	0	0	0
c. Roerende goederen	0	0	0	0	0
d. Leasing en soortgelijke rechten	0	0	0	0	0
e. Erfgoed	0	0	0	0	0
2. Andere materiële vaste activa	0	0	0	0	0
a. Onroerende goederen	0	0	0	0	0
b. Roerende goederen	0	0	0	0	0
C. Verkoop van immateriële vaste activa	0	0	0	0	0
D. Investeringssubsidies en -schenkingen	0	0	0	0	0

	Reeds gerealiseerd		Nog te realiseren		Totaal
	vóór MJP	in MJP	vóór MJP	in MJP na MJP	
I. UITGAVEN					
A. Investerings in financiële vaste activa	0	0	0	0	0
1. Extern verzelfstandigde agentschappen	0	0	0	0	0
2. Intergemeentelijke samenwerkingsverbanden en soortgelijke entiteiten	0	0	0	0	0
3. OCMW-verenigingen	0	0	0	0	0
4. Andere financiële vaste activa	0	0	0	0	0
B. Investerings in materiële vaste activa	0	0	0	0	0
1. Gemeenschapsgoederen en bedrijfsmatige materiële vaste activa	0	0	0	0	0
a. <i>Terreinen en gebouwen</i>	0	0	0	0	0
b. <i>Wegen en andere infrastructuur</i>	0	0	0	0	0
c. <i>Roerende goederen</i>	0	0	0	0	0
d. <i>Leasing en soortgelijke rechten</i>	0	0	0	0	0
e. <i>Erfgoed</i>	0	0	0	0	0
2. Andere materiële vaste activa	0	0	0	0	0
a. <i>Onroerende goederen</i>	0	0	0	0	0
b. <i>Roerende goederen</i>	0	0	0	0	0
C. Investerings in immateriële vaste activa	0	34.896	0	100.000	134.896
D. Toegestane investeringssubsidies	0	0	0	0	0
II. ONTVANGSTEN					
A. Verkoop van financiële vaste activa	0	0	0	0	0
1. Extern verzelfstandigde agentschappen	0	0	0	0	0
2. Intergemeentelijke samenwerkingsverbanden en soortgelijke entiteiten	0	0	0	0	0
3. OCMW-verenigingen	0	0	0	0	0
4. Andere financiële vaste activa	0	0	0	0	0
B. Verkoop van materiële vaste activa	0	0	0	0	0
1. Gemeenschapsgoederen en bedrijfsmatige materiële vaste activa	0	0	0	0	0
a. <i>Terreinen en gebouwen</i>	0	0	0	0	0
b. <i>Wegen en andere infrastructuur</i>	0	0	0	0	0
c. <i>Roerende goederen</i>	0	0	0	0	0
d. <i>Leasing en soortgelijke rechten</i>	0	0	0	0	0
e. <i>Erfgoed</i>	0	0	0	0	0
2. Andere materiële vaste activa	0	0	0	0	0
a. <i>Onroerende goederen</i>	0	0	0	0	0
b. <i>Roerende goederen</i>	0	0	0	0	0
C. Verkoop van immateriële vaste activa	0	0	0	0	0
D. Investeringsubsidies en -schenkingen	0	0	0	0	0

	Reeds gerealiseerd		Nog te realiseren		Totaal
	vóór MJP	in MJP	vóór MJP	in MJP	
I. UITGAVEN					
A. Investeren in financiële vaste activa	0	0	0	0	0
1. Extern verzelfstandigde agentschappen	0	0	0	0	0
2. Intergemeentelijke samenwerkingsverbanden en soortgelijke entiteiten	0	0	0	0	0
3. OCMW-verenigingen	0	0	0	0	0
4. Andere financiële vaste activa	0	0	0	0	0
B. Investeren in materiële vaste activa	0	0	0	0	0
1. Gemeenschapsgoederen en bedrijfsmatige materiële vaste activa	0	0	0	0	0
a. Terreinen en gebouwen	0	0	0	0	0
b. Wegen en andere infrastructuur	0	0	0	0	0
c. Roerende goederen	0	0	0	0	0
d. Leasing en soortgelijke rechten	0	0	0	0	0
e. Erfgoed	0	0	0	0	0
2. Andere materiële vaste activa	0	0	0	0	0
a. Onroerende goederen	0	0	0	0	0
b. Roerende goederen	0	0	0	0	0
C. Investeren in immateriële vaste activa	0	0	35.000	0	35.000
D. Toegestane investeringssubsidies	0	0	0	0	0
II. ONTVANGSTEN					
A. Verkoop van financiële vaste activa	0	0	0	0	0
1. Extern verzelfstandigde agentschappen	0	0	0	0	0
2. Intergemeentelijke samenwerkingsverbanden en soortgelijke entiteiten	0	0	0	0	0
3. OCMW-verenigingen	0	0	0	0	0
4. Andere financiële vaste activa	0	0	0	0	0
B. Verkoop van materiële vaste activa	0	0	0	0	0
1. Gemeenschapsgoederen en bedrijfsmatige materiële vaste activa	0	0	0	0	0
a. Terreinen en gebouwen	0	0	0	0	0
b. Wegen en andere infrastructuur	0	0	0	0	0
c. Roerende goederen	0	0	0	0	0
d. Leasing en soortgelijke rechten	0	0	0	0	0
e. Erfgoed	0	0	0	0	0
2. Andere materiële vaste activa	0	0	0	0	0
a. Onroerende goederen	0	0	0	0	0
b. Roerende goederen	0	0	0	0	0
C. Verkoop van immateriële vaste activa	0	0	0	0	0
D. Investeringssubsidies en -schenkingen	0	0	0	0	0

	Reeds gerealiseerd		Nog te realiseren		Totaal
	vóór MJP	in MJP	vóór MJP	in MJP na MJP	
I. UITGAVEN					
A. Investeren in financiële vaste activa	0	0	0	0	0
1. Extern verzelfstandigde agentschappen	0	0	0	0	0
2. Intergemeentelijke samenwerkingsverbanden en soortgelijke entiteiten	0	0	0	0	0
3. OCMW-verenigingen	0	0	0	0	0
4. Andere financiële vaste activa	0	0	0	0	0
B. Investeren in materiële vaste activa	0	0	0	0	0
1. Gemeenschapsgoederen en bedrijfsmatige materiële vaste activa	0	0	0	0	0
a. <i>Terrinen en gebouwen</i>	0	0	0	0	0
b. <i>Wegen en andere infrastructuur</i>	0	0	0	0	0
c. <i>Roerende goederen</i>	0	0	0	0	0
d. <i>Leasing en soortgelijke rechten</i>	0	0	0	0	0
e. <i>Erfgoed</i>	0	0	0	0	0
2. Andere materiële vaste activa	0	0	0	0	0
a. <i>Onroerende goederen</i>	0	0	0	0	0
b. <i>Roerende goederen</i>	0	0	0	0	0
C. Investeren in immateriële vaste activa	0	23.096	0	13.204	36.300
D. Toegestane investeringssubsidies	0	0	0	0	0
II. ONTVANGSTEN					
A. Verkoop van financiële vaste activa	0	0	0	0	0
1. Extern verzelfstandigde agentschappen	0	0	0	0	0
2. Intergemeentelijke samenwerkingsverbanden en soortgelijke entiteiten	0	0	0	0	0
3. OCMW-verenigingen	0	0	0	0	0
4. Andere financiële vaste activa	0	0	0	0	0
B. Verkoop van materiële vaste activa	0	0	0	0	0
1. Gemeenschapsgoederen en bedrijfsmatige materiële vaste activa	0	0	0	0	0
a. <i>Terrinen en gebouwen</i>	0	0	0	0	0
b. <i>Wegen en andere infrastructuur</i>	0	0	0	0	0
c. <i>Roerende goederen</i>	0	0	0	0	0
d. <i>Leasing en soortgelijke rechten</i>	0	0	0	0	0
e. <i>Erfgoed</i>	0	0	0	0	0
2. Andere materiële vaste activa	0	0	0	0	0
a. <i>Onroerende goederen</i>	0	0	0	0	0
b. <i>Roerende goederen</i>	0	0	0	0	0
C. Verkoop van immateriële vaste activa	0	0	0	0	0
D. Investeringsubsidies en -schenkingen	0	0	0	0	0

	Reeds gerealiseerd		Nog te realiseren			Totaal
	vóór MJP	in MJP	vóór MJP	in MJP	na MJP	
I. UITGAVEN						
A. Investerings in financiële vaste activa	0	0	0	0	0	0
1. Extern zelfstandige agentschappen	0	0	0	0	0	0
2. Intergemeentelijke samenwerkingsverbanden en soortgelijke entiteiten	0	0	0	0	0	0
3. OCMW-verenigingen	0	0	0	0	0	0
4. Andere financiële vaste activa	0	0	0	0	0	0
B. Investerings in materiële vaste activa	0	0	0	0	0	0
1. Gemeenschapsgoederen en bedrijfsmatige materiële vaste activa	0	0	0	0	0	0
a. Terreinen en gebouwen	0	0	0	0	0	0
b. Wegen en andere infrastructuur	0	0	0	0	0	0
c. Roerende goederen	0	0	0	0	0	0
d. Leasing en soortgelijke rechten	0	0	0	0	0	0
e. Erfgoed	0	0	0	0	0	0
2. Andere materiële vaste activa	0	0	0	0	0	0
a. Onroerende goederen	0	0	0	0	0	0
b. Roerende goederen	0	0	0	0	0	0
C. Investerings in immateriële vaste activa	0	0	0	25.000	0	25.000
D. Toegestane investeringssubsidies	0	0	0	0	0	0
II. ONTVANGSTEN						
A. Verkoop van financiële vaste activa	0	0	0	0	0	0
1. Extern zelfstandige agentschappen	0	0	0	0	0	0
2. Intergemeentelijke samenwerkingsverbanden en soortgelijke entiteiten	0	0	0	0	0	0
3. OCMW-verenigingen	0	0	0	0	0	0
4. Andere financiële vaste activa	0	0	0	0	0	0
B. Verkoop van materiële vaste activa	0	0	0	0	0	0
1. Gemeenschapsgoederen en bedrijfsmatige materiële vaste activa	0	0	0	0	0	0
a. Terreinen en gebouwen	0	0	0	0	0	0
b. Wegen en andere infrastructuur	0	0	0	0	0	0
c. Roerende goederen	0	0	0	0	0	0
d. Leasing en soortgelijke rechten	0	0	0	0	0	0
e. Erfgoed	0	0	0	0	0	0
2. Andere materiële vaste activa	0	0	0	0	0	0
a. Onroerende goederen	0	0	0	0	0	0
b. Roerende goederen	0	0	0	0	0	0
C. Verkoop van immateriële vaste activa	0	0	0	0	0	0
D. Investeringssubsidies en -schenkingen	0	0	0	0	0	0

	Reeds gerealiseerd		Nog te realiseren		Totaal
	vóór MJP	in MJP	vóór MJP	in MJP na MJP	
I. UITGAVEN					
A. Investerings in financiële vaste activa	0	0	0	0	0
1. Extern verzelfstandigde agentschappen	0	0	0	0	0
2. Intergemeentelijke samenwerkingsverbanden en soortgelijke entiteiten	0	0	0	0	0
3. OCMW-verenigingen	0	0	0	0	0
4. Andere financiële vaste activa	0	0	0	0	0
B. Investerings in materiële vaste activa	0	0	0	0	0
1. Gemeenschapsgoederen en bedrijfsmatige materiële vaste activa	0	0	0	0	0
a. Terreinen en gebouwen	0	0	0	0	0
b. Wegen en andere infrastructuur	0	0	0	0	0
c. Roerende goederen	0	0	0	0	0
d. Leasing en soortgelijke rechten	0	0	0	0	0
e. Erfgoed	0	0	0	0	0
2. Andere materiële vaste activa	0	0	0	0	0
a. Onroerende goederen	0	0	0	0	0
b. Roerende goederen	0	0	0	0	0
C. Investerings in immateriële vaste activa	0	0	17.933	0	17.933
D. Toegestane investeringssubsidies	0	0	0	0	0
II. ONTVANGSTEN					
A. Verkoop van financiële vaste activa	0	0	0	0	0
1. Extern verzelfstandigde agentschappen	0	0	0	0	0
2. Intergemeentelijke samenwerkingsverbanden en soortgelijke entiteiten	0	0	0	0	0
3. OCMW-verenigingen	0	0	0	0	0
4. Andere financiële vaste activa	0	0	0	0	0
B. Verkoop van materiële vaste activa	0	0	0	0	0
1. Gemeenschapsgoederen en bedrijfsmatige materiële vaste activa	0	0	0	0	0
a. Terreinen en gebouwen	0	0	0	0	0
b. Wegen en andere infrastructuur	0	0	0	0	0
c. Roerende goederen	0	0	0	0	0
d. Leasing en soortgelijke rechten	0	0	0	0	0
e. Erfgoed	0	0	0	0	0
2. Andere materiële vaste activa	0	0	0	0	0
a. Onroerende goederen	0	0	0	0	0
b. Roerende goederen	0	0	0	0	0
C. Verkoop van immateriële vaste activa	0	0	0	0	0
D. Investeringssubsidies en -schenkingen	0	0	0	0	0

	Reeds gerealiseerd		Nog te realiseren		Totaal
	vóór MJP	in MJP	vóór MJP	in MJP	
I. UITGAVEN					
A. Investeren in financiële vaste activa	0	0	0	0	0
1. Extern zelfstandige agentschappen	0	0	0	0	0
2. Intergemeentelijke samenwerkingsverbanden en soortgelijke entiteiten	0	0	0	0	0
3. OCMW-verenigingen	0	0	0	0	0
4. Andere financiële vaste activa	0	0	0	0	0
B. Investeren in materiële vaste activa	0	0	0	0	0
1. Gemeenschapsgoederen en bedrijfsmatige materiële vaste activa	0	0	0	0	0
a. Terreinen en gebouwen	0	0	0	0	0
b. Wegen en andere infrastructuur	0	0	0	0	0
c. Roerende goederen	0	0	0	0	0
d. Leasing en soortgelijke rechten	0	0	0	0	0
e. Erfgoed	0	0	0	0	0
2. Andere materiële vaste activa	0	0	0	0	0
a. Onroerende goederen	0	0	0	0	0
b. Roerende goederen	0	0	0	0	0
C. Investeren in immateriële vaste activa	0	25.942	0	15.000	40.942
D. Toegestane investeringssubsidies	0	0	0	0	0
II. ONTVANGSTEN					
A. Verkoop van financiële vaste activa	0	0	0	0	0
1. Extern zelfstandige agentschappen	0	0	0	0	0
2. Intergemeentelijke samenwerkingsverbanden en soortgelijke entiteiten	0	0	0	0	0
3. OCMW-verenigingen	0	0	0	0	0
4. Andere financiële vaste activa	0	0	0	0	0
B. Verkoop van materiële vaste activa	0	0	0	0	0
1. Gemeenschapsgoederen en bedrijfsmatige materiële vaste activa	0	0	0	0	0
a. Terreinen en gebouwen	0	0	0	0	0
b. Wegen en andere infrastructuur	0	0	0	0	0
c. Roerende goederen	0	0	0	0	0
d. Leasing en soortgelijke rechten	0	0	0	0	0
e. Erfgoed	0	0	0	0	0
2. Andere materiële vaste activa	0	0	0	0	0
a. Onroerende goederen	0	0	0	0	0
b. Roerende goederen	0	0	0	0	0
C. Verkoop van immateriële vaste activa	0	0	0	0	0
D. Investeringssubsidies en -schenkingen	0	0	0	0	0

	Reeds gerealiseerd		Nog te realiseren		Totaal
	vóór MJP	in MJP	vóór MJP	in MJP	
I. UITGAVEN					
A. Investeren in financiële vaste activa	0	0	0	0	0
1. Extern zelfstandige agentschappen	0	0	0	0	0
2. Intergemeentelijke samenwerkingsverbanden en soortgelijke entiteiten	0	0	0	0	0
3. OCMW-verenigingen	0	0	0	0	0
4. Andere financiële vaste activa	0	0	0	0	0
B. Investeren in materiële vaste activa	0	0	0	0	0
1. Gemeenschapsgoederen en bedrijfsmatige materiële vaste activa	0	0	0	0	0
a. Terreinen en gebouwen	0	0	0	0	0
b. Wegen en andere infrastructuur	0	0	0	0	0
c. Roerende goederen	0	0	0	0	0
d. Leasing en soortgelijke rechten	0	0	0	0	0
e. Erfgoed	0	0	0	0	0
2. Andere materiële vaste activa	0	0	0	0	0
a. Onroerende goederen	0	0	0	0	0
b. Roerende goederen	0	0	0	0	0
C. Investeren in immateriële vaste activa	0	20.522	0	0	20.522
D. Toegestane investeringssubsidies	0	0	0	0	0
II. ONTVANGSTEN					
A. Verkoop van financiële vaste activa	0	0	0	0	0
1. Extern zelfstandige agentschappen	0	0	0	0	0
2. Intergemeentelijke samenwerkingsverbanden en soortgelijke entiteiten	0	0	0	0	0
3. OCMW-verenigingen	0	0	0	0	0
4. Andere financiële vaste activa	0	0	0	0	0
B. Verkoop van materiële vaste activa	0	0	0	0	0
1. Gemeenschapsgoederen en bedrijfsmatige materiële vaste activa	0	0	0	0	0
a. Terreinen en gebouwen	0	0	0	0	0
b. Wegen en andere infrastructuur	0	0	0	0	0
c. Roerende goederen	0	0	0	0	0
d. Leasing en soortgelijke rechten	0	0	0	0	0
e. Erfgoed	0	0	0	0	0
2. Andere materiële vaste activa	0	0	0	0	0
a. Onroerende goederen	0	0	0	0	0
b. Roerende goederen	0	0	0	0	0
C. Verkoop van immateriële vaste activa	0	0	0	0	0
D. Investeringssubsidies en -schenkingen	0	0	0	0	0

	Reeds gerealiseerd		Nog te realiseren		Totaal
	vóór MJP	in MJP	vóór MJP	in MJP	
I. UITGAVEN					
A. Investeren in financiële vaste activa	0	0	0	0	0
1. Extern zelfstandige agentschappen	0	0	0	0	0
2. Intergemeentelijke samenwerkingsverbanden en soortgelijke entiteiten	0	0	0	0	0
3. OCMW-verenigingen	0	0	0	0	0
4. Andere financiële vaste activa	0	0	0	0	0
B. Investeren in materiële vaste activa	0	134.888	0	885.000	1.019.888
1. Gemeenschapsgoederen en bedrijfsmatige materiële vaste activa	0	134.888	0	885.000	1.019.888
a. Terreinen en gebouwen	0	134.888	0	885.000	1.019.888
b. Wegen en andere infrastructuur	0	0	0	0	0
c. Roerende goederen	0	0	0	0	0
d. Leasing en soortgelijke rechten	0	0	0	0	0
e. Erfgoed	0	0	0	0	0
2. Andere materiële vaste activa	0	0	0	0	0
a. Onroerende goederen	0	0	0	0	0
b. Roerende goederen	0	0	0	0	0
C. Investeren in immateriële vaste activa	0	0	0	0	0
D. Toegestane investeringssubsidies	0	0	0	0	0
II. ONTVANGSTEN					
A. Verkoop van financiële vaste activa	0	0	0	0	0
1. Extern zelfstandige agentschappen	0	0	0	0	0
2. Intergemeentelijke samenwerkingsverbanden en soortgelijke entiteiten	0	0	0	0	0
3. OCMW-verenigingen	0	0	0	0	0
4. Andere financiële vaste activa	0	0	0	0	0
B. Verkoop van materiële vaste activa	0	0	0	0	0
1. Gemeenschapsgoederen en bedrijfsmatige materiële vaste activa	0	0	0	0	0
a. Terreinen en gebouwen	0	0	0	0	0
b. Wegen en andere infrastructuur	0	0	0	0	0
c. Roerende goederen	0	0	0	0	0
d. Leasing en soortgelijke rechten	0	0	0	0	0
e. Erfgoed	0	0	0	0	0
2. Andere materiële vaste activa	0	0	0	0	0
a. Onroerende goederen	0	0	0	0	0
b. Roerende goederen	0	0	0	0	0
C. Verkoop van immateriële vaste activa	0	0	0	0	0
D. Investeringssubsidies en -schenkingen	0	0	0	0	0

	Reeds gerealiseerd		Nog te realiseren		Totaal
	vóór MJP	in MJP	vóór MJP	in MJP na MJP	
I. UITGAVEN					
A. Investerings in financiële vaste activa	0	0	0	0	0
1. Extern zelfstandige agentschappen	0	0	0	0	0
2. Intergemeentelijke samenwerkingsverbanden en soortgelijke entiteiten	0	0	0	0	0
3. OCMW-verenigingen	0	0	0	0	0
4. Andere financiële vaste activa	0	0	0	0	0
B. Investerings in materiële vaste activa	0	37.734	0	362.266	400.000
1. Gemeenschapsgoederen en bedrijfsmatige materiële vaste activa	0	37.734	0	362.266	400.000
a. Terreinen en gebouwen	0	37.734	0	362.266	400.000
b. Wegen en andere infrastructuur	0	0	0	0	0
c. Roerende goederen	0	0	0	0	0
d. Leasing en soortgelijke rechten	0	0	0	0	0
e. Erfgoed	0	0	0	0	0
2. Andere materiële vaste activa	0	0	0	0	0
a. Onroerende goederen	0	0	0	0	0
b. Roerende goederen	0	0	0	0	0
C. Investerings in immateriële vaste activa	0	0	0	0	0
D. Toegestane investeringssubsidies	0	0	0	0	0
II. ONTVANGSTEN					
A. Verkoop van financiële vaste activa	0	0	0	0	0
1. Extern zelfstandige agentschappen	0	0	0	0	0
2. Intergemeentelijke samenwerkingsverbanden en soortgelijke entiteiten	0	0	0	0	0
3. OCMW-verenigingen	0	0	0	0	0
4. Andere financiële vaste activa	0	0	0	0	0
B. Verkoop van materiële vaste activa	0	0	0	0	0
1. Gemeenschapsgoederen en bedrijfsmatige materiële vaste activa	0	0	0	0	0
a. Terreinen en gebouwen	0	0	0	0	0
b. Wegen en andere infrastructuur	0	0	0	0	0
c. Roerende goederen	0	0	0	0	0
d. Leasing en soortgelijke rechten	0	0	0	0	0
e. Erfgoed	0	0	0	0	0
2. Andere materiële vaste activa	0	0	0	0	0
a. Onroerende goederen	0	0	0	0	0
b. Roerende goederen	0	0	0	0	0
C. Verkoop van immateriële vaste activa	0	0	0	0	0
D. Investeringssubsidies en -schenkingen	0	0	0	0	0

	Reeds gerealiseerd		Nog te realiseren		Totaal
	vóór MJP	in MJP	vóór MJP	in MJP	
I. UITGAVEN					
A. Investerings in financiële vaste activa	0	0	0	0	0
1. Extern zelfstandige agentschappen	0	0	0	0	0
2. Intergemeentelijke samenwerkingsverbanden en soortgelijke entiteiten	0	0	0	0	0
3. OCMW-verenigingen	0	0	0	0	0
4. Andere financiële vaste activa	0	0	0	0	0
B. Investerings in materiële vaste activa	0	374.983	0	2.324.857	2.699.840
1. Gemeenschapsgoederen en bedrijfsmatige materiële vaste activa	0	374.983	0	2.324.857	2.699.840
a. Terreinen en gebouwen	0	0	0	0	0
b. Wegen en andere infrastructuur	0	374.983	0	2.324.857	2.699.840
c. Roerende goederen	0	0	0	0	0
d. Leasing en soortgelijke rechten	0	0	0	0	0
e. Erfgoed	0	0	0	0	0
2. Andere materiële vaste activa	0	0	0	0	0
a. Onroerende goederen	0	0	0	0	0
b. Roerende goederen	0	0	0	0	0
C. Investerings in immateriële vaste activa	0	0	0	0	0
D. Toegestane investeringssubsidies	0	0	0	0	0
II. ONTVANGSTEN					
A. Verkoop van financiële vaste activa	0	0	0	0	0
1. Extern zelfstandige agentschappen	0	0	0	0	0
2. Intergemeentelijke samenwerkingsverbanden en soortgelijke entiteiten	0	0	0	0	0
3. OCMW-verenigingen	0	0	0	0	0
4. Andere financiële vaste activa	0	0	0	0	0
B. Verkoop van materiële vaste activa	0	0	0	0	0
1. Gemeenschapsgoederen en bedrijfsmatige materiële vaste activa	0	0	0	0	0
a. Terreinen en gebouwen	0	0	0	0	0
b. Wegen en andere infrastructuur	0	0	0	0	0
c. Roerende goederen	0	0	0	0	0
d. Leasing en soortgelijke rechten	0	0	0	0	0
e. Erfgoed	0	0	0	0	0
2. Andere materiële vaste activa	0	0	0	0	0
a. Onroerende goederen	0	0	0	0	0
b. Roerende goederen	0	0	0	0	0
C. Verkoop van immateriële vaste activa	0	0	0	0	0
D. Investeringssubsidies en -schenkingen	0	0	0	0	0

	Reeds gerealiseerd		Nog te realiseren		Totaal
	vóór MJP	in MJP	vóór MJP	in MJP na MJP	
I. UITGAVEN					
A. Investeren in financiële vaste activa	0	0	0	0	0
1. Extern verzelfstandigde agentschappen	0	0	0	0	0
2. Intergemeentelijke samenwerkingsverbanden en soortgelijke entiteiten	0	0	0	0	0
3. OCMW-verenigingen	0	0	0	0	0
4. Andere financiële vaste activa	0	0	0	0	0
B. Investeren in materiële vaste activa	0	3.067	0	0	3.067
1. Gemeenschapsgoederen en bedrijfsmatige materiële vaste activa	0	3.067	0	0	3.067
a. Terreinen en gebouwen	0	0	0	0	0
b. Wegen en andere infrastructuur	0	0	0	0	0
c. Roerende goederen	0	0	0	0	0
d. Leasing en soortgelijke rechten	0	0	0	0	0
e. Erfgoed	0	3.067	0	0	3.067
2. Andere materiële vaste activa	0	0	0	0	0
a. Onroerende goederen	0	0	0	0	0
b. Roerende goederen	0	0	0	0	0
C. Investeren in immateriële vaste activa	0	0	0	0	0
D. Toegestane investeringssubsidies	0	0	0	0	0
II. ONTVANGSTEN					
A. Verkoop van financiële vaste activa	0	0	0	0	0
1. Extern verzelfstandigde agentschappen	0	0	0	0	0
2. Intergemeentelijke samenwerkingsverbanden en soortgelijke entiteiten	0	0	0	0	0
3. OCMW-verenigingen	0	0	0	0	0
4. Andere financiële vaste activa	0	0	0	0	0
B. Verkoop van materiële vaste activa	0	0	0	0	0
1. Gemeenschapsgoederen en bedrijfsmatige materiële vaste activa	0	0	0	0	0
a. Terreinen en gebouwen	0	0	0	0	0
b. Wegen en andere infrastructuur	0	0	0	0	0
c. Roerende goederen	0	0	0	0	0
d. Leasing en soortgelijke rechten	0	0	0	0	0
e. Erfgoed	0	0	0	0	0
2. Andere materiële vaste activa	0	0	0	0	0
a. Onroerende goederen	0	0	0	0	0
b. Roerende goederen	0	0	0	0	0
C. Verkoop van immateriële vaste activa	0	0	0	0	0
D. Investeringssubsidies en -schenkingen	0	0	0	0	0

	Reeds gerealiseerd		Nog te realiseren		Totaal
	vóór MJP	in MJP	vóór MJP	in MJP	
I. UITGAVEN					
A. Investeren in financiële vaste activa	0	0	0	0	0
1. Extern zelfstandige agentschappen	0	0	0	0	0
2. Intergemeentelijke samenwerkingsverbanden en soortgelijke entiteiten	0	0	0	0	0
3. OCMW-verenigingen	0	0	0	0	0
4. Andere financiële vaste activa	0	0	0	0	0
B. Investeren in materiële vaste activa	0	24.428	0	0	24.428
1. Gemeenschapsgoederen en bedrijfsmatige materiële vaste activa	0	24.428	0	0	24.428
a. Terreinen en gebouwen	0	0	0	0	0
b. Wegen en andere infrastructuur	0	0	0	0	0
c. Roerende goederen	0	24.428	0	0	24.428
d. Leasing en soortgelijke rechten	0	0	0	0	0
e. Erfgoed	0	0	0	0	0
2. Andere materiële vaste activa	0	0	0	0	0
a. Onroerende goederen	0	0	0	0	0
b. Roerende goederen	0	0	0	0	0
C. Investeren in immateriële vaste activa	0	0	0	0	0
D. Toegestane investeringssubsidies	0	0	0	0	0
II. ONTVANGSTEN					
A. Verkoop van financiële vaste activa	0	0	0	0	0
1. Extern zelfstandige agentschappen	0	0	0	0	0
2. Intergemeentelijke samenwerkingsverbanden en soortgelijke entiteiten	0	0	0	0	0
3. OCMW-verenigingen	0	0	0	0	0
4. Andere financiële vaste activa	0	0	0	0	0
B. Verkoop van materiële vaste activa	0	0	0	0	0
1. Gemeenschapsgoederen en bedrijfsmatige materiële vaste activa	0	0	0	0	0
a. Terreinen en gebouwen	0	0	0	0	0
b. Wegen en andere infrastructuur	0	0	0	0	0
c. Roerende goederen	0	0	0	0	0
d. Leasing en soortgelijke rechten	0	0	0	0	0
e. Erfgoed	0	0	0	0	0
2. Andere materiële vaste activa	0	0	0	0	0
a. Onroerende goederen	0	0	0	0	0
b. Roerende goederen	0	0	0	0	0
C. Verkoop van immateriële vaste activa	0	0	0	0	0
D. Investeringssubsidies en -schenkingen	0	0	0	0	0

Schema T4: Evolutie van de financiële schulden

Financiële schulden op 31 december	Rek 2020		Rek 2021		Rek 2022		Mijp 2023		Mijp 2024		Mijp 2025	
A. Financiële schulden op lange termijn	10.046.948	16.412.159	16.518.051	22.339.386	20.888.955	19.513.916						
1. Financiële schulden op 1 januari	9.887.622	10.046.948	16.412.159	16.518.051	22.339.386	20.888.955						
2. Nieuwe leningen	1.477.258	8.160.631	1.674.034	7.684.857	384.857	384.857						
3. Aflossingen	0	0	0	0	0	0						
4. Overboekingen	-1.317.932	-1.795.420	-1.568.142	-1.766.366	-1.835.288	-1.759.896						
5. Andere mutaties	0	0	0	-97.156	0	0						
B. Financiële schulden op lange termijn die binnen het jaar vervallen	1.201.324	1.604.340	1.480.283	1.766.366	1.835.288	1.759.896						
1. Financiële schulden op 1 januari	1.048.332	1.201.324	1.604.340	1.480.283	1.766.366	1.835.288						
2. Aflossingen	-1.164.940	-1.392.404	-1.692.200	-1.577.438	-1.766.366	-1.835.288						
3. Overboekingen	1.317.932	1.795.420	1.568.142	1.766.366	1.835.288	1.759.896						
4. Andere mutaties	0	0	0	97.156	0	0						
C. Financiële schulden op korte termijn	0	0	0	0	0	0						
Totaal financiële schulden	11.248.273	18.016.499	17.998.333	24.105.752	22.724.243	21.273.812						

Schema T5: Toelichting bij de balans

Mutatietoestand van de vaste activa	Boekwaarde op 1/1	Aankopen	Verkopen	Overboeking	Herwaardering	Afschrijving en waardevermindering	Andere mutaties	Boekwaarde op 31/12
A. Financiële vaste activa	20.194.866	0	91.962	0	165.763	0	0	20.268.667
1. Extern verzelstandige agentschappen	0	0	0	0	0	0	0	0
2. Intergemeentelijke samenwerkingsverbanden en soortgel.	11.161.445	0	84.770	0	168.563	0	0	11.245.237
3. OCMW-verenigingen	0	0	0	0	0	0	0	0
4. Andere financiële vaste activa	9.033.421	0	7.191	0	-2.800	0	0	9.023.429
B. Materiële vaste activa	76.808.431	9.633.078	1.374.060	0	0	4.095.211	22.904	80.995.152
1. Gemeenschapsgoederen	74.466.853	9.625.827	812.018	0	0	4.043.489	-5.559.962	73.677.211
a. Terreinen en gebouwen	51.528.648	7.410.558	731.199	0	0	1.973.212	-5.639.358	50.595.437
b. Wegen en andere infrastructuur	19.102.725	887.445	0	0	0	1.446.219	-1.423	18.542.528
c. Installaties, machines en uitrusting	489.514	333.010	0	0	0	201.552	0	620.972
d. Meubilair, kantooruitrusting en rollend materieel	1.395.954	620.781	0	0	0	398.262	0	1.618.473
e. Leasing en soortgelijke rechten	1.808.471	374.034	0	0	0	24.243	0	2.158.261
f. Erfgoed	141.541	0	80.819	0	0	0	80.818	141.540
2. Bedrijfsmatige materiële vaste activa	442.713	7.250	0	0	0	24.895	0	425.068
a. Terreinen en gebouwen	419.657	7.250	0	0	0	20.066	0	406.841
b. Installaties, machines en uitrusting	18.431	0	0	0	0	4.315	0	14.116
c. Meubilair, kantooruitrusting en rollend materieel	4.624	0	0	0	0	514	0	4.111
d. Leasing en soortgelijke rechten	0	0	0	0	0	0	0	0
3. Andere materiële vaste activa	1.898.865	0	562.032	0	0	26.827	5.582.867	6.892.873
a. Terreinen en gebouwen	1.898.865	0	562.032	0	0	26.827	5.582.867	6.892.873
b. Roerende goederen	0	0	0	0	0	0	0	0
C. Immateriële vaste activa	1.574.494	385.706	0	0	0	424.766	5.465	1.540.899

Mutatiesstaat van het nettoactief		Boekwaarde op 1/1	Toevoeging	Verrekening	Andere mutaties	Boekwaarde op 31/12
A. Kapitaalsubsidies en schenkingen						
Gemeente Zedelgem		4.013.881	149.228	259.522	0	3.903.588
OCMW Zedelgem		4.094.386	-25.476	128.547	0	3.940.363
Totaal		8.108.267	123.753	388.068	0	7.843.951
B. Gecumuleerd overschot of tekort						
		Boekwaarde op 1/1	Overschot of tekort van het boekjaar	Tussenkompst gemeente aan OCMW	Andere mutaties	Boekwaarde op 31/12
Gemeente Zedelgem		5.347.196	3.032.870	-2.850.000	0	5.530.066
OCMW Zedelgem		3.141.680	-3.071.077	2.850.000	0	2.920.602
Totaal		8.488.876	-38.207	0	0	8.450.669
C. Herwaarderingsreserves						
		Boekwaarde op 1/1	Toevoeging	Terugneming	Andere mutaties	Boekwaarde op 31/12
Gemeente Zedelgem		3.507.599	165.763	0	0	3.673.362
OCMW Zedelgem		0	0	0	0	0
Totaal		3.507.599	165.763	0	0	3.673.362
D. Overig nettoactief						
		Boekwaarde op 1/1	Wijziging kapitaal		Andere mutaties	Boekwaarde op 31/12
Gemeente Zedelgem		70.135.184	0		0	70.135.184
OCMW Zedelgem		1.033.896	0		0	1.033.896
Totaal		71.169.080	0	0	0	71.169.080
Totaal nettoactief						
		Boekwaarde op 1/1			Andere mutaties	Boekwaarde op 31/12
Gemeente Zedelgem		83.003.860			238.339	83.242.200
OCMW Zedelgem		8.269.961			-375.100	7.894.861
Totaal		91.273.821	0	0	-136.760	91.137.061

Bijlagen

SUB	Overzicht van de verstrekte subsidies	142
PS	De proef- en saldibalans per 31/12/2022	144
O	Detail van de niet in de balans opgenomen rechten en plichten (klasse 0)	153
FVA	Overzicht van de financiële vaste activa (deelnemingen)	154
LT-V	Overzicht van de lange termijn vorderingen en toegestane leningen	155
LT-S	Overzicht van de lange termijn schulden en leningen	157
PAT	Detail van de desinvesteringen en buitengebruikstellingen	159
BK	Aansluiting werkkapitaal	160
RISC	Financiële risico's	161
DRC	Deelrapportagecode	163
TBI	Toelichting kosten, opbrengsten, uitgaven en ontvangsten met een buitengewone invloed	165
W	Waarderingsregels	166
258	Overzicht van de overgedragen kredieten in toepassing van art. 258 van het DLB	175
V	Overzicht van de verleende visa	184
BDVI	Overzicht van de beleidsdomeinen, velden en items	187
VB	Overzicht van de verbonden entiteiten	189
P	Overzicht personeelsinzet	190
B	Overzicht opbrengst per belastingsoort	191

OVERZICHT VERSTREKTE WERKINGS- EN INVESTERINGSSUBSIDIES 2022 PER BELEIDSVELD

WERKINGSSUBSIDIES	Code	BOEKJAAR 2022	MEERJARENPLAN 2022
	649		
0400 Politiediensten		2.125.547	2.125.547
0410 Brandweer		895.454	895.454
0945 Kinderopvang		559.945	586.141
0309 Overig afval- en materialenbeheer		350.415	499.411
0790 Erediensten		106.221	106.224
0740 Sportsector- en verenigingsondersteuning		85.733	88.500
0629 Overig woonbeleid		63.809	52.500
0909 Overige verrichtingen inzake sociaal beleid		56.997	63.500
0709 Overige culturele instellingen		52.882	64.581
0550 Werkgelegenheid		43.249	46.176
0889 Ondersteunende diensten voor het algemeen onderwijsbeleid		28.335	30.000
0985 Gezondheids promotie en ziektepreventie		25.668	14.767
0904 Activering van tewerkstelling		20.694	23.000
0680 Groene ruimte		19.450	14.800
0350 Klimaat en energie		18.865	27.151
0750 Jeugdsector- en verenigingsondersteuning		18.505	32.000
0710 Feesten en plechtigheden		15.625	28.825
0930 Sociale huisvesting		12.380	12.200
0739 Overig kunst- en cultuurbeleid		11.451	11.455
0440 Overige hulpdiensten		11.432	11.432
0729 Overig beleid inzake het erfgoed		10.966	13.300
0310 Beheer van regen- en afvalwater		9.420	30.000
0470 Dierenbescherming		9.167	9.600
0349 Overige bescherming van biodiversiteit, landschappen en bodem		7.137	10.993
0380 Participatie en sensibilisatie		6.131	7.650
0944 Preventieve gezinsondersteuning		5.438	5.438
0500 Handel en middenstand		5.000	5.000
0340 Aankoop, inrichting en beheer van natuur, groen en bos		5.000	5.000
0900 Sociale bijstand		2.000	2.000
0490 Overige elementen van openbare orde en veiligheid		550	3.000
0530 Land-, tuin- & bosbouw		247	2.500
0329 Overige vermindering van milieuverontreiniging		178	1.000
0150 Internationale relaties			2.000
0959 Overige verrichtingen betreffende ouderen			10.000
0100 Politieke organen			5.000
0190 Overig algemeen bestuur			150
		4.583.892	4.846.295

ZEDELGEM
PROEF-EN SALDIBALANS

-- AR --	AR-OMSCHRIJVING	31/12/2021	DEBET	CREDIT	31/12/2022
1090000	Saldo beginbalans	-71.169.079,72	10.779.985,48	81.949.065,20	-71.169.079,72
1220000	Herwaarderingsreserves op financiële vaste activa	-3.507.598,78	2.800,00	3.676.161,64	-3.673.361,64
1400000	Overgedragen overschot	-22.937.083,26	213.376.130,23	236.275.006,26	-22.898.876,03
1410000	Overgedragen tekort	14.448.207,31	14.448.207,31		14.448.207,31
1500000	Investeringsubsidies en -schenkingen in kapitaal met vorder ing op...	-16.616.433,75	1.185.218,49	17.925.199,57	-16.739.981,08
1500009	Investeringsubsidies en -schenkingen in kapitaal met v - in resul...	9.173.860,16	9.536.181,73		9.536.181,73
1500010	Investeringsubsidies en -schenkingen in kapitaal met vorder ing op...	-85.342,27		85.547,61	-85.547,61
1500019	Investeringsubsidies en -schenkingen in kapitaal met v - in resul...	12.651,34	18.977,03		18.977,03
1510000	Investeringsubsidies en -schenkingen in kapitaal met vorder ing op...	-1.753.927,32		1.753.927,32	-1.753.927,32
1510009	Investeringsubsidies en -schenkingen in kapitaal met v - in resul...	1.163.785,55	1.180.345,95		1.180.345,95
1520000	Investeringsubsidies in de vorm van terugbetaling van lenin gen	-2.064.829,12		2.064.829,12	-2.064.829,12
1520009	Investeringsubsidies in de vorm van terugbetaling van - in resulta...	2.064.035,11	2.064.829,12		2.064.829,12
1590000	Overige investerings-schenkingen	-26.364,04		26.364,04	-26.364,04
1590009	Overige investerings-schenkingen - In resultaat opgenomen	24.297,31	26.364,04		26.364,04
1600000	Voorzieningen voor pensioenen en soortgelijke verplichtingen	-3.201.664,41	327.289,40	3.901.094,78	-3.573.805,38
1600100	Voorzieningen voor responsabiliseringsbijdrage	-2.422.079,00		3.001.304,00	-3.001.304,00
1720001	Leasingschulden overname OV Fluvius	-1.244.170,91	155.143,11	1.618.204,43	-1.463.061,32
1721000	Andere leasingschulden en soortgelijke schulden	-273.776,73	49.822,61	273.776,73	-223.954,12
1733000	Schulden aan Belfius ten laste van het bestuur	-14.499.594,77	1.311.832,13	15.842.721,38	-14.530.889,25
1733010	Schulden aan BNP Paribas Fortis door het bestuur	-220.633,75	17.106,36	220.633,75	-203.527,39
1733020	Schulden aan ING door bestuur	-114.860,51	18.242,03	114.860,51	-96.618,48
1740008	Andere leningen vn intergemeentelijke samenwerkingsverbanden	-59.122,34	59.122,34	59.122,34	
2110000	Concessies, octrooien, licenties, knowhow, merken en soortge lijke rechten	58.241,34	241.934,05		241.934,05
2110007	Concessies, octrooien, licenties, knowhow, merken en soortge lijke ...	149.176,96	224.985,49	183.692,71	41.292,78
2110009	Concessies, octrooien, licenties, knowhow, merken en soortge lijke ...	-53.555,47		92.636,95	-92.636,95
2140000	Plannen en studies	1.711.880,01	3.108.350,59		3.108.350,59
2140007	Plannen en studies - Activa in aanbouw	1.173.489,48	1.440.847,65	1.348.466,20	92.381,45
2140009	Plannen en studies - Geboekte afschrijvingen	-1.464.738,63		1.850.422,95	-1.850.422,95
2200000	Onbebouwde terreinen - gemeenschapsgoederen	9.543.363,78	10.189.579,78	536.025,00	9.653.554,78
2201000	Terreinen van gebouwen - gemeenschapsgoederen	1.812.070,08	2.062.070,08		2.062.070,08
2202000	Wegzate - gemeenschapsgoederen	4.392.899,99	4.395.221,99		4.395.221,99
2203000	Terreinen van waterlopen - gemeenschapsgoederen	318.805,03	318.805,03		318.805,03
2210000	Gebouwen - gemeenschapsgoederen	44.167.858,87	56.966.131,35	7.858.702,73	49.107.428,62
2210007	Gebouwen - gemeenschapsgoederen - Activa in aanbouw	7.313.111,17	11.396.127,51	10.066.566,17	1.329.561,34
2210009	Gebouwen - gemeenschapsgoederen - Geboekte afschrijvingen	-19.607.240,42	592.308,72	21.515.066,50	-20.922.757,78
2211000	Gebouwen - gemeenschapsgoederen - groot onderhoud	814.526,50	1.494.288,48	346,57	1.493.941,91
2211007	Gebouwen - gemeenschapsgoederen - groot onderhoud - Activa i n aanbouw	407.336,27	1.242.438,45	741.849,09	500.589,36
2211009	Gebouwen - gemeenschapsgoederen - groot onderhoud - Geboekte afsch...	-455.479,14		526.374,21	-526.374,21
2212000	Gebouwen - gemeenschapsgoederen - onroerend door bestemming	211.055,57	301.254,65	39.428,81	261.825,84
2212009	Gebouwen - gemeenschapsgoederen - onroerend door beste - Geb oekte ...	-147.198,05	16.966,20	164.450,70	-147.484,50
2220000	Bebouwde terreinen - gemeenschapsgoederen	8.306.471,73	8.657.226,88	2.066,00	8.655.160,88
2220007	Bebouwde terreinen - gemeenschapsgoederen - Activa in aanbou w	100.164,01	397.739,17	2.420,00	395.319,17
2220009	Bebouwde terreinen - gemeenschapsgoederen - Geboekte afschri jvingen	-5.649.097,11		5.981.425,15	-5.981.425,15
2240000	Wegen	65.205.221,30	65.982.588,64		65.982.588,64
2240007	Wegen - in uitvoering	4.047.029,76	4.842.361,60	788.315,58	4.054.046,02
2240009	Wegen - afschrijvingen	-50.753.700,01		52.140.988,39	-52.140.988,39
2250000	Andere infrastructuur betreffende de wegen	9.840.698,44	9.885.148,38		9.885.148,38
2250007	Andere infrastructuur betreffende de wegen - in uitvoering		50.152,19	44.449,94	5.702,25
2250009	Andere infrastructuur betreffende de wegen - afschrijvingen	-9.595.772,70		9.637.565,28	-9.637.565,28
2260000	Waterlopen en waterbekkens	77.588,32	77.588,32		77.588,32
2260009	Waterlopen en waterbekkens - afschrijvingen	-21.024,80		23.375,96	-23.375,96
2280000	Andere onroerende infrastructuur	4.075.518,26	4.075.518,26		4.075.518,26
2280009	Andere onroerende infrastructuur - Geboekte afschrijvingen	-4.075.518,26		4.075.518,26	-4.075.518,26
2289000	Overige onroerende infrastructuur	404.102,15	469.452,86		469.452,86
2289007	Overige onroerende infrastructuur - Activa in aanbouw	13.864,49	71.765,97	71.765,97	
2289009	Overige onroerende infrastructuur - Geboekte afschrijvingen	-115.282,45		130.069,14	-130.069,14
2291000	Gebouwen - bedrijfsmatige materiële vaste activa	501.631,44	501.631,44		501.631,44
2291009	Gebouwen - bedrijfsmatige materiële vaste activa - Geboekte afschrijvingen	-480.403,42		481.919,70	-481.919,70
2291100	Gebouwen - bedrijfsmatige materiële vaste activa - groot ond erhoud	1.044.273,19	1.050.149,41		1.050.149,41

-- AR --	AR-OMSCHRIJVING	31/12/2021	DEBET	CREDIT	31/12/2022
2291109	Gebouwen - bedrijfsmatige materiële vaste activa - groot ond erhoud...	-953.011,51		968.512,29	-968.512,29
2291200	Gebouwen - bedrijfsmatige materiële vaste activa - onroerend door ...	60.994,33	62.368,48		62.368,48
2291209	Gebouwen - bedrijfsmatige materiële vaste activa - onroerend door ...	-32.365,08		35.414,38	-35.414,38
2292000	Bebouwde terreinen - bedrijfsmatige materiële vaste activa	278.538,47	278.538,47		278.538,47
2300000	Installaties, machines en uitrusting - gemeenschapsgoederen	2.987.938,54	3.327.932,81	29.934,47	3.297.998,34
2300009	Installaties, machines en uitrusting - gemeenschapsgoederen - Geboe...	-2.498.424,12	22.949,88	2.699.976,47	-2.677.026,59
2350000	niet-medische installaties, machines en uitrusting - bedrijf smatig...	80.584,89	80.584,89		80.584,89
2350009	Installaties, machines en uitrusting - bedrijfsmatige materiële va...	-62.153,53		66.468,72	-66.468,72
2400000	Meubilair - gemeenschapsgoederen	850.115,80	1.025.946,73		1.025.946,73
2400009	Meubilair - gemeenschapsgoederen - Geboekte afschrijvingen	-685.322,16		728.333,34	-728.333,34
2410000	Informaticamaterieel - gemeenschapsgoederen	1.892.210,45	2.107.822,31	59.592,50	2.048.229,81
2410009	Informaticamaterieel - gemeenschapsgoederen - Geboekte afschrijvingen	-1.447.763,47		1.664.168,26	-1.664.168,26
2420000	Kantooruitrusting - gemeenschapsgoederen	8.846,78	8.846,78		8.846,78
2420009	Kantooruitrusting - gemeenschapsgoederen - Geboekte afschrijvingen	-8.846,78		8.846,78	-8.846,78
2430000	Rollend materieel - gemeenschapsgoederen	1.693.916,04	1.995.394,17	41.587,00	1.953.807,17
2430009	Rollend materieel - gemeenschapsgoederen - Geboekte afschrijvingen	-1.093.739,88	29.040,00	1.232.586,02	-1.203.546,02
2440000	Kunstwerken - niet erfgoed - gemeenschapsgoederen	186.537,29	186.537,29		186.537,29
2450000	Meubilair - bedrijfsmatige materiële vaste activa	60.402,36	60.402,36		60.402,36
2450009	Meubilair - bedrijfsmatige materiële vaste activa - Geboekte afsch...	-55.777,87		56.291,70	-56.291,70
2500000	Terreinen en gebouwen in leasing of op grond van een soortge lijk r...	2.407.921,61	2.781.955,13		2.781.955,13
2500009	Terreinen en gebouwen in leasing of op grond van een soortge lijk r...	-599.450,32		623.693,73	-623.693,73
2600000	Terreinen - overige materiële vaste activa	1.450.312,24	1.450.312,24	80.818,24	1.369.494,00
2600008	Terreinen - overige materiële vaste activa - Geboekte meerwa arde	259.615,27	259.615,27		259.615,27
2600009	Terreinen en aanleg - Geboekte afschrijvingen	-4.356,28		4.840,31	-4.840,31
2610000	Gebouwen - Overige materiële vaste activa	752.611,92	17.732.402,24	11.878.137,66	5.854.264,58
2610008	Gebouwen - Overige materiële vaste activa - Geboekte meerwa arde	72.989,70	72.989,70		72.989,70
2610009	Gebouwen - Overige materiële vaste activa - Geboekte afschri jvingen	-594.987,60		615.385,40	-615.385,40
2610089	Gebouwen - Overige materiële vaste activa - Geboekte afschri jvinge...	-37.320,45		43.265,32	-43.265,32
2700000	Onroerend erfgoed	128.216,98	683.216,98	555.001,00	128.215,98
2750000	Roerend erfgoed	13.323,58	13.323,58		13.323,58
2810000	Belangen in intergemeenschappelijke samenominale waardeerkin gsverb...	7.704.190,13	7.704.190,13	84.770,49	7.619.419,64
2811000	Belangen in intergemeenschappelijke samenominale waardeerkin gsverb...	-6.750,00		6.750,00	-6.750,00
2818000	Belangen in intergemeenschappelijke samenominale waardeerkin gsverb...	3.475.371,52	3.643.934,38		3.643.934,38
2819000	Belangen in en Vorderingen op intergemeenschappelijke sameno minale...	-11.366,67		11.366,67	-11.366,67
2840000	Andere aandelen - aanschaffingswaarde	10.820.699,01	10.840.971,01	34.272,00	10.806.699,01
2841000	Andere aandelen - nog te storten bedragen (-)	-1.819.505,55	6.808,52	1.819.505,55	-1.812.697,03
2848000	Andere aandelen en niet-vastrentende effecten - geboekte mee rwaard...	32.227,26	32.227,26	2.800,00	29.427,26
4000000	Operationele vorderingen uit ruiltransacties - nominale waar de	678.247,53	26.154.712,83	25.367.502,70	787.210,13
4005001	Te ontvangen creditintresten op financiële rekeningen	150,51	10.243,16	7.072,96	3.170,20
4050000	Borgtochten betaald in contanten	3.260,00	3.360,00		3.360,00
4060000	Gestorte voorschotten en vooruitbetalingen	85.181,90	86.851,90	86.411,62	440,28
4070000	Operationele vorderingen uit ruiltransacties - dubieuze debi teuren	38.582,35	72.159,67	38.582,35	33.577,32
4080000	Interne rekening-courant	53.516,13	311.242.439,04	311.230.946,57	11.492,47
4090000	Operationele vorderingen uit ruiltransacties - geboekte waar deverm...	-20.377,51	19.239,46	40.535,01	-21.295,55
4130000	Vorderingen uit belastingen	706.512,18	2.053.843,84	1.427.984,42	625.859,42
4131000	Te ontvangen aanvullende belastingen	1.085.892,11	2.142.216,33	1.085.892,11	1.056.324,22
4135000	Vorderingen uit recuperatie van specifieke kosten van de soc iale dienst	61.892,54	243.093,16	159.504,36	83.588,80
4153000	Vorderingen wegens werkingsubsidies	728.914,57	3.733.146,05	2.892.138,96	841.007,09
4160000	Diverse operationele vorderingen uit niet-ruiltransacties -n ominaal bedrag	493,43	9.199,28	5.739,28	3.460,00
4160999	Diverse operationele vorderingen uit niet-ruiltransacties - wachtrekening	2.388,12	2.388,12	2.388,12	
4161000	Diverse niet-operationele vorderingen uit niet-ruiltransacti es - n...	3.000.000,00	3.000.000,00	3.000.000,00	
4170000	Operationele vorderingen uit niet-ruiltransacties - dubieuze debiteuren	121.954,40	215.965,94	121.954,40	94.011,54
4190000	Operationele vorderingen uit niet-ruiltransacties - geboekte waard...	-83.438,73	26.248,63	96.747,47	-70.498,84
4220001	Leasingschulden overname OV Fluvius	-126.019,79	132.883,45	281.162,90	-148.279,45
4221000	Andere leasingschulden en soortgelijke schulden	-47.576,06	47.576,06	97.398,67	-49.822,61
4233000	Schulden aan Belfius aangegaan door het bestuur	-1.381.605,65	1.446.605,65	2.693.437,78	-1.246.832,13
4233010	schulden aan BNP Paribas Fortis door bestuur	-16.383,64	16.383,64	33.490,00	-17.106,36
4233020	schulden aan ING door bestuur	-18.157,94	18.157,94	36.399,97	-18.242,03
4240008	Andere leningen vn intergemeentelijke samenwerkingsverbanden	-14.597,21	73.719,55	73.719,55	
4400000	Leveranciers	-1.244.045,62	23.392.804,67	24.968.365,25	-1.575.560,58
4440000	Te ontvangen facturen	-393.945,49	505.910,08	1.064.539,96	-558.629,88
4453000	Vervallen kapitaalaflossingen en vervallen intrest aan kredi etinstellingen	-264.281,75	1.721.808,81	2.135.389,28	-413.580,47
4480000	Interne rekening-courant	-53.516,13	2.905.223,04	2.916.715,51	-11.492,47
4492000	Te betalen en terug te betalen borgtochten	-6.973,59		6.973,59	-6.973,59

-- AR --	AR-OMSCHRIJVING	31/12/2021	DEBET	CREDIT	31/12/2022
4492100	borg badge kribbes	-50,00	100,00	100,00	
4492200	borg verhuring LDC	-500,00		500,00	-500,00
4492400	borg sleutelplan serviceflats	-1.500,00		1.680,00	-1.680,00
4493000	Borgtochten ontvangen in contanten	-401.698,84	44.416,49	551.944,22	-507.527,73
4499000	Andere overige schulden uit ruiltransacties	-14.164,49	28.328,98	124.991,99	-96.663,01
4530000	Ingehouden bedrijfsvoorheffing	-245.863,63	1.865.021,69	2.288.860,97	-423.839,28
4540000	Rijksdienst voor sociale zekerheid	100.035,90	6.498.829,76	7.177.479,79	-678.650,03
4550000	Bezoldigingen	-45.829,81	6.586.509,40	6.879.635,67	-293.126,27
4600000	Voorzieningen voor pensioenen en soortgelijke verplichtingen	-194.217,29		278.435,42	-278.435,42
4600100	Voorzieningen voor responsabiliseringsbijdrage	-93.639,00		189.382,00	-189.382,00
4610000	Voorzieningen voor vakantiegeld	-583.129,88	66.905,65	710.605,21	-643.699,56
4750000	Te betalen btw		10.482,84	87.261,62	-76.778,78
4751000	Centralisatierekening Te betalen btw	-2.547,69	8.612,47	13.009,57	-4.397,10
4760000	Te betalen roerende voorheffing	-45,15	114,84	1.070,96	-956,12
4760999	Andere te betalen belastingen en taksen		793,11	878,77	-85,66
4810000	Operationele schulden inzake sociale dienstverlening OCMW	-89.611,47	1.021.271,95	1.137.406,44	-116.134,49
4820000	Ontvangen voorschotten en terugbetalingen inzake subsidies	-79.909,38	49.298,80	112.684,53	-63.385,73
4890000	Te betalen toegestane subsidies	-23.956,10	157.955,25	249.859,37	-91.904,12
4891001	Terugbetalen belastingen	-55,00	3.943,58	4.138,58	-195,00
4891510	Andere diverse schulden uit nt-ruiltransacties - Zedelgembon	-5.615,00	12.355,00	12.355,00	
4899997	andere diverse schulden uit niet ruiltransacties	-504,52	504,52	1.371,52	-867,00
4899998	andere diverse schulden uit niet ruiltr. - wachtrekening	-23.390,17	24.010,56	25.744,09	-1.733,53
4899999	Wedderegularisaties - wachtrekening	-867,84	32.372,93	33.315,29	-942,36
4900000	Over te dragen kosten	21.325,58	33.289,27	17.445,23	15.844,04
5300010	Termijndeposito's - Belfius Tre@sury+ rekening-05	994.998,71	2.878.399,49	2.683.403,30	194.996,19
5300100	Termijndeposito's - Belfius Tre@sury special rekening-79	635.010,75	985.190,49		985.190,49
5300120	Termijndeposito's - Belfius Tre@sury special rekening-58	629.846,93	654.846,93		654.846,93
5300130	Termijndeposito's - Ing groen boekje-23	46.300,04	46.300,04	10,58	46.289,46
5300170	Termijndeposito's - ING Invest Account	2,42	2,42		2,42
5300210	Kredietinstellingen - Belfius treasury+ - Gemeente	1.000.000,00	1.000.000,00		1.000.000,00
5300212	Kredietinstellingen - Belfius treasury+ special - Gemeente	5.000.000,00	5.000.608,61	1.088,17	4.999.520,44
5300402	Kredietinstellingen - ING business account - Gemeente	234.347,11	234.347,11		234.347,11
5500000	Kredietinstellingen - Belfius ZR - Gemeente	4.808.781,85	11.252.479,06	10.756.010,07	496.468,99
5500010	Kredietinstellingen - Belfius GEU	1.087,23	3.337,23	1.872,00	1.465,23
5500100	Kredietinstellingen - Belfius ZR-19 beheerd in agentschap	1.766,14	1.898,54	132,40	1.766,14
5500110	Kredietinstellingen - Belfius ZR-41 beheerd in agentschap	6.228,99	19.632,48	3.922,55	15.709,93
5500130	Kredietinstellingen - Belfius LOI GEU	1.298,86	29.475,96	28.137,36	1.338,60
5500150	Kredietinstellingen - BNP Paribas Fortis-86	2.238,19	12.224,16	9.985,97	2.238,19
5500160	Kredietinstellingen - ING ZR-96	13.315,82	22.876,15	12.002,61	10.873,54
5500170	Kredietinstellingen - Belfius VB GEU	1.375,84	1.375,84	974,16	401,68
5500180	Kredietinstellingen - Belfius MMC GEU		17.589,10	16.876,07	713,03
5500203	Kredietinstellingen - Belfius burgerzaken - Gemeente	33.625,00	119.585,00		119.585,00
5500204	Kredietinstellingen - Belfius cultuur-sport-jeugd - Gemeente	87.119,53	348.011,94		348.011,94
5500205	Kredietinstellingen - JMA - Gemeente		501,02	88,32	412,70
5500206	Kredietinstellingen - Belfius geringe exploitatie - Gemeente	535,55	6.158,76	5.834,41	324,35
5500210	Kredietinstellingen - Belfius rekening-courant - Gemeente		24.157.646,55	19.484.187,50	4.673.459,05
5500213	Kredietinstellingen - Belfius cultuur/toerisme - Gemeente	15.634,62	18.748,34	17.984,54	763,80
5500215	Kredietinstellingen - Belfius woonwinkel - Gemeente	1.000,00	6.288,25	3.421,25	2.867,00
5500216	Kredietinstellingen - Belfius payconiq zwembad - Gemeente		317,02	2,49	314,53
5500220	Kredietinstellingen - Belfius belastingen - Gemeente		1.310.946,39	1.277.317,27	33.629,12
5500310	Kredietinstellingen - BNP zichtrekening - Gemeente		37.214,85		37.214,85
5500410	Kredietinstellingen - ING zichtrekening - Gemeente		748.777,90	1.894,92	746.882,98
5500510	Kredietinstellingen - Postcheque - Gemeente		107.888,50	1.475,40	106.413,10
5500610	Kredietinstellingen - DCK - Gemeente		750.000,00		750.000,00
5700000	Kas OCMW	724,65	874,65	100,00	774,65
5700001	Kas financiële dienst 1	50,00	50,00	50,00	
5700101	Kas burgerzaken Zed 1	114,61	28.484,75	27.933,50	551,25
5700102	Kas burgerzaken Zed 2	27,20	2.430,70	1.808,00	622,70
5700103	Kas burgerzaken Zed 3	292,80	4.432,50	3.912,00	520,50
5700104	Kas burgerzaken Zed 4	187,30	2.461,10	1.976,50	484,60
5700105	Kas burgerzaken Zed 5	139,90	2.150,40	1.939,50	210,90
5700106	Kas burgerzaken Zed 6	125,20	828,70	738,00	90,70
5700107	Kas burgerzaken Zed 7	71,00	96,00	25,00	71,00
5700108	Kas burgerzaken Zed 8	364,20	3.319,20	3.037,00	282,20

-- AR --	AR-OMSCHRIJVING	31/12/2021	DEBET	CREDIT	31/12/2022
5700109	Kas burgerzaken Zed 9	165,70	4.344,20	4.071,00	273,20
5700110	Kas burgerzaken Zed 10	121,70	951,20	951,20	
5700111	Kas burgerzaken Lop 1	178,30	1.594,60	1.439,00	155,60
5700112	Kas burgerzaken Veld 1	150,60	927,50	850,90	76,60
5700113	Kas burgerzaken Aart 1	180,50	2.463,90	2.115,00	348,90
5700301	Kas milieudienst 1	57,50	57,50	57,50	
5700401	Kas archiefdienst 1	56,35	171,35		171,35
5700503	Kas cultuur 3	85,60	1.227,10	1.036,00	191,10
5700505	Kas cultuur 5	89,99	239,54	117,54	122,00
5700507	Kas cultuur 7	152,40	3.045,90	2.637,00	408,90
5700513	Kas cultuur 13 Baute Veerle	117,62	2.693,52	2.376,50	317,02
5700801	Kas sportdienst Zedelgem 1	70,00	70,00	70,00	
5700802	Kas sportdienst Groene Meersen 1	163,00	8.189,00	8.139,00	50,00
5700901	Kas jeugdendienst 1	50,00	50,00	50,00	
5700902	Kas jeugdendienst 2	150,00	150,00	150,00	
5702000	Belfius Mastercard Prepaid (gemeente)	9,77	9,77	0,31	9,46
5800000	Interne overboekingen	3.190,97	5.348.688,72	5.345.112,67	3.576,05
6000100	Aankoop voedingswaren	18.940,83	32.387,28	373,12	32.014,16
6000150	Aankoop dranken	15.551,52	36.777,49	83,57	36.693,92
6000350	Aankoop medisch materiaal	4.177,68	17.477,48	7.291,68	10.185,80
6000700	Aankoop onderhoudsmateriaal	26.684,69	54.333,60	2.364,69	51.968,91
6040000	Aankopen van roerende goederen bestemd voor verkoop	132.607,47	169.547,68		169.547,68
6080000	Ontvangen kortingen, ristorno's en rabatten (-)	-755,77		1.611,57	-1.611,57
6100200	Huur en huurlasten van gehuurde onroerende goederen (korte termijn)	484,00	2.178,00		2.178,00
6100800	Huur en huurlasten van gehuurde onroerende goederen (lange termijn)	55.338,18	54.757,69	481,77	54.275,92
6102999	Overige vergoedingen voor het gebruik van onroerende goederen	122.404,80	142.088,81	2.870,97	139.217,84
6103000	Onderhouds- en herstellingskosten gebouwen	571.981,97	825.872,93	73.086,83	752.786,10
6103002	Controle- en keuringsorganismen gebouwen	25.368,19	22.800,74	123,42	22.677,32
6103500	Onderhoud,herstel & prestaties wegen&bermen	165.271,35	220.773,71	10.578,78	210.194,93
6103501	Benodigheden wegen direct verbruik	92.074,80	93.588,04	3.671,24	89.916,80
6103512	Onderhoud&aankoop straatmeubilair	52.505,35	144.208,14	99,22	144.108,92
6103513	Sneeuwopruiming en ijzelbestrijding	74.999,63	45.066,05		45.066,05
6103599	Overige onderhoud en herstellingen wegen en waterlopen	3.999,57	8.124,73		8.124,73
6110000	Elektriciteit	749.291,91	1.467.910,28	259.927,98	1.207.982,30
6111000	Gas	276.903,18	728.962,38	157.432,45	571.529,93
6112000	Stookolie	5.288,36	1.843,74		1.843,74
6113000	Water	61.291,72	103.413,92	22.874,12	80.539,80
6120100	Brandverzekering	34.736,10	39.776,26	1.067,75	38.708,51
6120140	Verzekering informatica	3.047,18	5.222,87		5.222,87
6120150	Burgerlijke aansprakelijkheid	42.635,33	48.311,30	5.604,71	42.706,59
6120160	Verzekering voertuigen	25.277,69	25.273,78	1.043,47	24.230,31
6120999	Overige verzekeringen	2.183,41	2.663,69		2.663,69
6130008	Vergoedingen prestaties arbeidsgeneeskundige dienst	7.342,71	11.337,09	2.455,94	8.881,15
6131001	Erelonen en vergoedingen notarissen, deurwaarders, advocaten, arts...	96.827,14	128.419,46		128.419,46
6131002	Erelonen en vergoedingen consultancy	13.142,88	6.866,91		6.866,91
6131003	Erelonen en vergoedingen ontwerp en studieopdrachten	54.719,17	40.228,92		40.228,92
6131005	Erelonen en vergoedingen auteursrechten	8.784,67	17.702,79	308,29	17.394,50
6131006	Erelonen en vergoedingen voor optredens, lesgevers, gidsen,	28.682,90	130.091,79	4.238,54	125.853,25
6131007	Erelonen en vergoedingen voor selectie personeel	25.945,50	60.153,03		60.153,03
6131011	erelonen en vergoedingen chauffeurs		22.799,16	31,60	22.767,56
6131999	Andere erelonen en vergoedingen	178.774,43	178.334,29	34.319,29	144.015,00
6141001	Kantoorbenodigheden	7.806,01	14.346,79	1.850,25	12.496,54
6141002	Documentatie en abonnementen	27.781,22	36.616,76		36.616,76
6141003	Post- en frankeringskosten	80.842,77	66.087,25	949,27	65.137,98
6141004	Communicatiekosten telefoon en internet	148.988,41	152.233,20	4.836,58	147.396,62
6141005	Archiefaankopen veilingen	754,99	1.182,55	475,41	707,14
6141006	Administratief drukwerk en kopieerkosten	812,67	3.257,35	54,41	3.202,94
6141007	Administratie kost 1% pb		84.127,22		84.127,22
6141008	Kosten maaltijdcheques	416,95	998,04	5,87	992,17
6141010	Beheerskosten 2e pensioenpijler (PTPPA)	708,36	735,50	4,70	730,80
6141011	Kosten 2e pensioenpijler Prolocus		4.007,90		4.007,90
6141300	Huur & onderhoud meubilair en bureaumateriaal	50.850,84	61.183,20	917,72	60.265,48
6141999	Overige administratiekosten	47.722,29	48.295,23	2.309,13	45.986,10
6142300	Huur & onderhoud hard-&software computers	411.013,03	512.142,92	33.977,85	478.165,07

-- AR --	AR-OMSCHRIJVING	31/12/2021	DEBET	CREDIT	31/12/2022
6143001	Representatie- en receptiekosten	80.719,21	115.065,21	8.998,48	106.066,73
6143002	Representatie- en receptiekosten secretariaat	569,50	2.994,78	296,40	2.698,38
6143003	Relatiegeschenken & prijzen	2.665,05	3.121,82		3.121,82
6143004	Restaurantkosten	309,00	296,40		296,40
6143005	Reis- en verblijfskosten	8.488,33	14.170,01	31,61	14.138,40
6143006	Publiciteit, advertenties & info		5.986,45		5.986,45
6149000	Overige administratie- en kantoorkosten	29.801,47	35.746,19	14.388,85	21.357,34
6149001	Overige administratie- en kantoorkosten - zedelgembonDigitaa l cade...	4.588,80	5.386,56	435,60	4.950,96
6150001	Aankoop klein materieel, beplanting & toebehoren	210.698,06	294.449,22	22.738,07	271.711,15
6150006	Lidmaatschappen	65.928,03	68.384,92		68.384,92
6150007	Kosten voor werving en selectie (exclusief erelonen voor jur yleden...	31.193,20	44.613,29	20.481,86	24.131,43
6150008	Kosten aflevering elektronische ID	47.803,90	115.665,50		115.665,50
6150010	Opleidingskosten	50.676,85	40.627,71	3.338,10	37.289,61
6150011	Kosten werkkleding	21.830,07	99.648,17	323,21	99.324,96
6150013	Drukwerk voor exploitatie	44.643,04	69.350,61		69.350,61
6150014	Distributie en bedeling	27.183,21	36.566,41	276,80	36.289,61
6150016	Abonnement kabel-TV	617,97	521,44	231,76	289,68
6150200	Huur technische materieel	35.591,55	53.318,18	1.863,67	51.454,51
6150300	Onderhoud, herstelling & keuring technisch materieel	242.690,54	212.819,39	1.528,49	211.290,90
6150400	Huur & onderhoud beplanting	10.507,22	12.261,41	1.751,21	10.510,20
6150900	huisvuil- en containerkosten	28.493,08	29.681,77	1.316,48	28.365,29
6159999	Overige exploitatiekosten, organisatie activiteiten	1.483.350,80	1.534.940,22	117.013,57	1.417.926,65
6160004	Olie en brandstof voor voertuigen	76.528,87	118.285,01		118.285,01
6160200	Huur voertuigen	2.128,39			
6160300	Onderhoud en herstelling voertuigen	112.724,98	106.317,44	1.873,62	104.443,82
6190000	Facturering tussen gemeente en OCMW	53.516,13	13.199,38		13.199,38
6191000	Interne facturering tussen diensten van dezelfde rechtsperso on	243.012,54	40.031,79		40.031,79
6200000	wedden burgemeester en schepenen	402.823,73	439.321,18	6.204,48	433.116,70
6200001	Presentiegelden mandatarissen	68.294,16	60.989,64		60.989,64
6200100	Vakantiegeld burgemeester en schepenen	25.174,28	22.888,18	3.223,98	19.664,20
6201000	Bezoldigingen vastbenoemd personeel	2.371.871,93	2.486.025,14	2.474,59	2.483.550,55
6201100	Vakantiegeld vastbenoemd personeel	175.718,78	185.912,85		185.912,85
6203000	Bezoldigingen contractueel personeel	4.584.478,43	5.344.050,99	147.267,12	5.196.783,87
6203100	Vakantiegeld contractuelen	498.013,95	777.451,79		777.451,79
6204000	Bezoldigingen tewerkstellingsprojecten		69.768,21	39.432,27	30.335,94
6204100	Vakantiegeld tewerkstellingsprojecten	2.436,39	7.652,06		7.652,06
6210000	Werkgeversbijdragen politiek personeel	6.375,87	6.827,25		6.827,25
6211000	Werkgeversbijdragen vast benoemd personeel	353.164,28	366.498,54	272,06	366.226,48
6211001	Werkgeversbijdragen omslagkas pensioenen vastben.personeel	678.641,91	741.215,61	1.646,68	739.568,93
6212000	Werkgeversbijdrage 2e pensioenpijler Prolocus		15.872,82		15.872,82
6213000	Werkgeversbijdragen contractuelen	1.404.752,26	1.721.237,41	32.018,61	1.689.218,80
6214000	Werkgeversbijdragen wettelijke verzekeringen - tewerkstellin gsprojecten	10.491,03	23.274,56	3.417,13	19.857,43
6219000	Responsabiliseringsbijdrage		47.722,33		47.722,33
6221005	Hospitalisatieverzekering	18.669,79	18.084,93	225,50	17.859,43
6223000	Werkgeversbijdr. 2de pijler pensioen contractuelen (PTPPB)	147.973,34	152.508,43	973,47	151.534,96
6230001	Kosten voor verplaatsingen van en naar het werk	21.941,59	31.633,49		31.633,49
6230004	Andere vergoedingen voor het personeel	221,98	466,19		466,19
6230098	personeelskorting	1.513,82	427,14		427,14
6230099	Premie pensioen, anciënniteit	8.565,00	11.350,00		11.350,00
6231000	Bijdragen aan arbeidsgeneeskundige dienst	26.952,62	30.676,88	2.743,71	27.933,17
6231001	Bijdragen aan de gemeentelijke sociale dienst	10.272,11	11.265,53	55,62	11.209,91
6231003	Vakbondspremies	10.753,05	10.194,45	139,65	10.054,80
6231004	Maaltijdcheques	288.704,00	304.696,00	136,00	304.560,00
6231005	Verzekering arbeidsongevallen	41.321,36	68.986,49	8.695,99	60.290,50
6231006	Zedelgembon		7.595,00		7.595,00
6240000	Pensioenen schepenen en burgemeesters	190.244,58	199.818,01		199.818,01
6301000	Afschrijvingen op immateriële vaste activa	147.318,33	424.765,80		424.765,80
6302000	Afschrijvingen op MVA	3.988.130,66	4.095.210,91		4.095.210,91
6340000	Waardevermindering op vorderingen op korte termijn - toevoeg ing	9.309,75	69.996,36	36.530,12	33.466,24
6341000	Waardevermindering op vorderingen op korte termijn - terugne ming (-)	-33.007,69		45.488,09	-45.488,09
6350000	Voorzieningen voor pensioenen en soortgelijke verplichtingen - toevoeging	1.330.625,01	1.419.183,39		1.419.183,39
6351000	Voorzieningen voor pensioenen en soortgelijke verplichtingen - bes...	-593.768,65		287.856,29	-287.856,29
6360000	Voorzieningen voor vakantiegeld - toevoeging	13.350,38	127.475,33		127.475,33
6361000	Voorzieningen voor vakantiegeld - besteding en terugneming (-)	-34.968,36		66.905,65	-66.905,65

-- AR --	AR-OMSCHRIJVING	31/12/2021	DEBET	CREDIT	31/12/2022
6400000	Onroerende voorheffing	80.130,66	80.927,12	76.677,23	4.249,89
6400001	Roerende voorheffing	132,69	1.248,97	88,00	1.160,97
6400003	Milieubelasting	200,37			
6400007	Taksen eetwareninspectie	241,02	878,77		878,77
6400008	Bijdragen reprobél	2.642,11	2.748,52		2.748,52
6400009	Belastingen en taksen op rollend materieel	201,84	280,00		280,00
6409999	Overige werkingsbelastingen - retributie bushokjes	409,37	432,72		432,72
6420000	Minderwaarde op realisatie van operationele vorderingen	36.281,02	11.027,12	110,96	10.916,16
6430004	Kastekorten		216,00		216,00
6450001	opleg bezoldiging contractueel personeel vzw ZWZ	8.380,00	7.804,00		7.804,00
6479999	Overige diverse operationele kosten	82.810,73			
6480000	Toekenning leefloon	300.503,15	311.849,06	7.175,11	304.673,95
6480001	Toekenning leefloon artikel 60§7	43.268,74	38.835,40		38.835,40
6480200	Toekenning installatiepremies	2.661,48	1.537,90		1.537,90
6481000	Toekenning dienstverlening in speciën	77.811,42	61.667,03	3.919,60	57.747,43
6481020	tussenkost energiefacturen	18.120,02	32.765,03		32.765,03
6481021	kosten ter versterking van de energiecellen van de OCMW's		7.179,94	3.589,97	3.589,97
6481030	Bijdrage in de huur	18.235,92	15.063,79	79,85	14.983,94
6481080	Kosten socio-culturele participatie/armoede	7.160,00	9.487,08	2.210,08	7.277,00
6481090	Toekenning federale stookoliepremie	27.231,26	42.544,20		42.544,20
6481105	toekenning consumptiebudget kwetsbare gezinnen Covid-19	25.000,00			
6481120	Betaling voorschotten aan onderhoudsgerechtigden	40,00			
6482010	Toekenning dienstverlening in natura	36.686,85	29.994,01	756,65	29.237,36
6482020	Betaling mutualiteitsbijdragen ziekte en invaliditeit		3.166,44		3.166,44
6482030	Tussenkost dagopvang	15.079,82	16.398,11	4,92	16.393,19
6482110	Verblijfskosten bejaarden in andere rusthuizen	28.520,74	16.781,32	172,19	16.609,13
6482111	tussenkost bewoners WZC overige		172,19		172,19
6482230	Kosten medische verzorging	7.969,34	918,40		918,40
6482250	Farmaceutische kosten	4.629,14	806,79		806,79
6482260	Bijdrage voor begrafeniskosten	3.498,00	6.784,00		6.784,00
6482450	Tegemoetkoming steun toegewezen asielzoekers	8.668,34	290.870,33	151,42	290.718,91
6482460	Steun voor medische kosten aan toegewezen asielzoekers	2.602,03	225,45		225,45
6482470	Toekenning van huurwaarborgen	27.307,00	46.451,00		46.451,00
6482480	Mantelzorgtoelage	176.190,00	172.890,00	120,00	172.770,00
6482490	Sociaal-pedagogische toelage	24.322,00	25.530,00		25.530,00
6490500	Toegestane werkingssubsidies aan Lokale partners IKT		1.331,53		1.331,53
6491000	Toegestane werkingssubsidies aan gezinnen	71.947,94	24.647,63	50,00	24.597,63
6493000	Toegestane werkingssubsidies aan verenigingen	224.912,32	275.403,98	4.900,00	270.503,98
6494000	Toegestane werkingssubsidies aan andere overheidsinstellinge n	537.491,03	461.505,68	22.815,50	438.690,18
6494002	Toegestane werkingssubsidies aan andere overheidsinstellinge n - Ke...	19.572,90	13.640,33		13.640,33
6494003	Toegestane werkingssubsidies aan andere overheidsinstellinge n - Ke...	25.455,38	78.197,05	25.820,25	52.376,80
6494004	Toegestane werkingssubsidies aan andere overheidsinstellinge n - Ke...	27.399,78	18.226,61		18.226,61
6494005	Toegestane werkingssubsidies aan andere overheidsinstellinge n - Ke...	4.571,13	3.254,43		3.254,43
6494006	Toegestane werkingssubsidies aan andere overheidsinstellinge n - Ke...	24.139,00	17.572,53		17.572,53
6494007	Toegestane werkingssubsidies aan andere overheidsinstellinge n - Po...	2.063.637,00	2.125.547,00		2.125.547,00
6494008	Toegestane werkingssubsidies aan andere overheidsinstellinge n - Brandweer	875.338,00	895.454,00		895.454,00
6497003	Toegestane werkingssubsidies aan verenigingen - specifiek		5.000,00		5.000,00
6498000	Tussenkost in de bezoldiging	18.990,87	39.175,67	11.409,90	27.765,77
6499000	Samenwerkingsovereenkomsten	622.884,31	862.458,39	207.515,41	654.942,98
6499999	Andere toegestane werkingssubsidies	33.051,04	34.988,69		34.988,69
6500000	Financiële kosten van leningen ten laste van het bestuur	283.517,34	296.185,06	10,09	296.174,97
6500100	Financiële kosten leasingschulden	17.319,52	15.174,27		15.174,27
6500101	Financiële kosten leasingschulden overname OV Fluvius	4.780,48	4.554,01		4.554,01
6500200	Financiële kosten prefinancieringsleningen	441,22	281,59	140,29	141,30
6570003	Administratieve kosten voor het financieel beheer	292,23	17.544,43		17.544,43
6590001	Negatieve creditintresten	5.622,90	9.410,27		9.410,27
6599999	Overige diverse financiële kosten	48,04	50,59		50,59
6630000	Minderwaarde op realisatie vaste activa		77.563,10	28.369,10	49.194,00
6640000	Toegestane investeringssubsidies	13.301,59	125.399,62		125.399,62
6930000	Over te dragen overschot van het boekjaar	4.757.773,25	22.992.620,58	22.809.750,67	182.869,91
6941000	Tussenkost in de financiële verplichtingen van het OCMW door de gemeente	2.050.000,00	2.850.000,00		2.850.000,00
7000002	Verkoop van houthak			1.350,00	-1.350,00
7000008	Verkoop van infobrochures en publicaties	-1.902,00	186,00	18.812,00	-18.626,00
7000009	Verkoop van stroolzout		30,00	1.490,00	-1.460,00

-- AR --	AR-OMSCHRIJVING	31/12/2021	DEBET	CREDIT	31/12/2022
700010	Verkoop urne-, grafkelders en columbaria	-37.025,00		35.600,00	-35.600,00
700099	Opbrengsten uit andere verkopen	-283,20	1,50	24.864,63	-24.863,13
7005001	Opbrengsten uit maaltijden	-74.875,50	2.554,00	96.791,00	-94.237,00
7005002	Opbrengsten uit bar/cafeteria	-45.523,04	1.122,40	74.607,60	-73.485,20
7005004	opbrengsten drank lokalen	-6.775,31	235,71	17.565,70	-17.329,99
7005005	opbrengsten verkopen sociale kruidentier	-11.759,35		12.201,70	-12.201,70
7010001	Ticketverkoop, inschrijvingsgelden en toegangsgelden	-69.203,20	6.884,13	158.318,63	-151.434,50
7020000	Opbrengsten uit prestaties	-489.995,63	24.139,60	479.958,68	-455.819,08
7020003	Verstrekken van bevolkingsgegevens			137,00	-137,00
7020011	Ritten MMC		487,12	23.254,68	-22.767,56
7020099	Opbrengsten uit andere prestaties	-313,60	0,05	566,15	-566,10
7040007	Terugvordering van procedurekosten	-40,87		3.009,08	-3.009,08
7040994	IVBO - tussenkomst Valumat inzameling matrassen			8.666,54	-8.666,54
7040995	IVBO - teruggave afzet papier&karton	-63.336,96	22.187,25	73.645,25	-51.458,00
7040996	Fost Plus - projectopvolgingskosten	-11.153,03		17.102,47	-17.102,47
7040997	IVBO - tussenkomst recytre inzameling autobanden	-439,53		1.198,16	-1.198,16
7040998	IVBO - tussenkomst recupel inzameling AEEA	-12.289,19		13.454,95	-13.454,95
7040999	Andere terugvorderingen en tussenkomsten	-108.795,84		84.767,52	-84.767,52
7050001	Opbrengsten uit verhuur zalen en lokalen	-52.628,50	1.588,75	150.471,49	-148.882,74
7050002	Opbrengsten uit verhuur woningen en flats	-207.271,40	2.865,55	219.396,60	-216.531,05
7050003	Opbrengsten uit verpachtingen	-1.501,82		1.501,82	-1.501,82
7050004	Opbrengsten uit huur zendmasten en pylonen	-18.002,13		19.319,47	-19.319,47
7050005	Opbrengsten uit canon	-29.134,78		30.797,83	-30.797,83
7050006	Opbrengsten uit erfpacht	-120,74		133,14	-133,14
7050007	Opbrengsten uit reclame bushokjes			1.000,00	-1.000,00
7050099	Andere huuropbrengsten	-14.957,50	3.918,33	45.765,85	-41.847,52
7060001	Opbrengsten uit concessies	-50.020,00	960,00	76.016,00	-75.056,00
7060099	Andere opbrengsten uit concessie en verleende rechten	-2.557,01		1.412,90	-1.412,90
7060100	Doorfacturatie - nutsvoorzieningen	-17.660,95		25.013,32	-25.013,32
7080000	Toegekende kortingen, ristorno's en rabatten (-)		1.038,00	72,00	966,00
7090000	Facturering tussen gemeente en OCMW	-53.516,13		13.199,38	-13.199,38
7091000	Interne facturering tussen diensten van dezelfde rechtsperso on	-243.012,54		40.031,79	-40.031,79
7300000	Opcentiemen op de onroerende voorheffing	-7.571.068,07	592.466,91	7.770.570,17	-7.178.103,26
7301000	Aanvullende belasting op de personenbelasting	-8.281.074,89	2.549,99	8.415.272,84	-8.412.722,85
7302000	Motorrijtuigen	-407.017,67		399.448,77	-399.448,77
7304000	Gewestbelasting op ongeschikte en/of onbewoonbare woningen	-2.600,00		27.915,00	-27.915,00
7315000	Afgifte identiteitsbewijzen/paspoorten/trouwboekjes/ uittrek sels	-99.801,82	1.428,00	166.310,50	-164.882,50
7316000	Aanvragen omgevingsvergunningen	-52.350,00	3.275,00	53.325,00	-50.050,00
7316001	Aanvragen/meldingen hinderlijke inrichtingen	-6.100,00	800,00	7.475,00	-6.675,00
7319000	Andere belastingen op prestaties	-140.300,00	6.600,00	124.600,00	-118.000,00
7330400	Afkoppelen hemelwater			1.500,00	-1.500,00
7332100	Jaarlijkse milieubelasting	-121,11			
7332300	Afgifte zakken, klevers, recipiënten	-548.841,71	40.393,55	578.241,20	-537.847,65
7332800	Sluikstorten - afvalstoffen	-250,00		750,00	-750,00
7341500	Diensten verhuur voertuigen met bestuurder	-4.309,56		4.175,93	-4.175,93
7341501	Bestuurderspas	-220,16		271,39	-271,39
7341502	Vergunning individueel bezoldigd personenvervoer	-853,50	1.856,90	3.395,50	-1.538,60
7342400	Verspreiding kosteloos reclaimedrukwerk	-92.925,91		102.019,85	-102.019,85
7360000	Plaatsrecht markten	-6.692,31	300,00	6.630,00	-6.330,00
7360100	Plaatsrecht kermissen & circussen	-3.515,00	485,00	4.945,00	-4.460,00
7361000	Andere inname openbaar domein	-1.008,00		1.176,00	-1.176,00
7361100	Parkeren	-12.806,00		16.310,00	-16.310,00
7371000	Niet-bebouwde gronden (activeringsheffing)	-141.730,85	250,00	145.257,72	-145.007,72
7374000	Leegstaande woningen en gebouwen	-225.000,02	22.200,00	96.750,00	-74.550,00
7376000	Leegstand / verkrotting bedrijfsruimten	-333,10		1.475,07	-1.475,07
7377000	Private verblijfsgelegenheden	-136.500,00	500,00	72.000,00	-71.500,00
7380000	Algemene gemeentebelasting	-924.593,40	21.450,00	869.490,60	-848.040,60
7390000	Gemeentelijke administratieve sanctie	-770,00	70,00	1.400,00	-1.330,00
7400000	Gemeentefonds - basisdotatie	-4.740.040,00		4.962.498,00	-4.962.498,00
7400100	Gemeentefonds - aanvullende dotaties (ex.sectorale subsidies)	-314.275,52		314.275,53	-314.275,53
7400101	Gemeentefonds - aanvullende dotaties (eliacompensatie)	-193.433,03		193.433,03	-193.433,03
7402000	subsidie responsabiliseringsbijdrage	-44.648,00		104.250,00	-104.250,00
7404003	Overige algemene werkingssubsidies (ex-contingentgesco's)	-1.432.067,86		1.432.067,86	-1.432.067,86
7404004	Overige algemene werkingssubsidies (open ruimte)	-314.391,00		487.907,00	-487.907,00

-- AR --	AR-OMSCHRIJVING	31/12/2021	DEBET	CREDIT	31/12/2022
7404007	Overige algemene werkingssubsidies (Vlaams compensatiefonds)			87.568,99	-87.568,99
7404008	subs. Tssk. energiefacturen - septemberverklaring			6.913,70	-6.913,70
7404011	Overige algemene werkingssubsidies (VIA 6)		28.277,32	95.019,19	-66.741,87
7404999	Compensatie OV EZW/SVK/Pb Belgo-Luxemburg	-111.166,49		108.383,84	-108.383,84
7405000	beheersvergoeding stookoliefonds	-1.540,00		1.400,00	-1.400,00
7405002	Subsidie Sociale maribel	-280.245,33		285.736,24	-285.736,24
7405006	Siné toelage	-11.417,44	375,00	6.375,00	-6.000,00
7405011	Specifieke werkingssubsidies (VIA)	-103.706,28		48.722,67	-48.722,67
7405014	Inspanningsvergoeding TWE	-5.750,00		8.250,00	-8.250,00
7405015	Compensatievergoeding TWE	-3.900,00		6.240,00	-6.240,00
7405016	Resultaatsfinanciering TWE	-120,00			
7405017	Bijzondere toelage GPMI	-16.229,41	10.372,80	21.564,03	-11.191,23
7405019	werkingssubsidies kinderopvang	-34.255,70		81.375,57	-81.375,57
7405020	werkingssubsidies LDC	-66.530,56		77.682,18	-77.682,18
7405022	subsidie e-inclusie		35.828,00	71.656,00	-35.828,00
7405023	subsidie huisvesting Oekraïners		52.300,00	104.600,00	-52.300,00
7405024	subsidie IFIC			31.252,40	-31.252,40
7405102	Forfaitaire Covid-compensatie LDC	-2.400,00			
7405103	subsidie steun jongeren/studenten Covid-19	-5.607,00			
7405104	toelage psychologische ondersteuning Covid-19	-4.413,23			
7405105	subsidie consumptiebudget kwetsbare gezinnen Covid-19	-3.117,32			
7405106	subsidie verhoogde tssk. leefloon Covid-19	-16.777,94			
7405107	subsidie toelage voedselhulp Covid-19	-919,00		1.401,00	-1.401,00
7405108	subsidie tijdelijke premie 50 euro Covid-19	-16.025,00		3.250,00	-3.250,00
7405109	subsidie algemene steun Covid-19	-2.732,00			
7405111	Subsidie voor infrastructuur&uitbating vaccinatiecentrum	-690.415,00	18.598,88	405.283,63	-386.684,75
7405112	subsidie tussenkomst energiekost lokale dienstencentra			5.000,00	-5.000,00
7405998	Overige werkingstoelage personeel (VOP-premie)			17.515,23	-17.515,23
7405999	Overige werkingstoelage personeel (doelgroepwerknemers)	-11.917,50		10.006,50	-10.006,50
7406999	Overige specifieke projectsubsidies	-2.000,00		2.000,00	-2.000,00
7408000	Toelagen RMI : leefloon	-148.614,34		186.352,35	-186.352,35
7408001	Toelagen RMI : art 60.7 en sociaal economisch initiatief	-49.268,74		44.835,40	-44.835,40
7408002	Toelagen RMI : installatiepremie			15.319,33	-15.319,33
7408003	Toelagen RMI : personeelskost	-17.650,73		15.931,73	-15.931,73
7408004	Toelagen federale overheid : soc.-cult. participatie	-7.100,00		7.277,00	-7.277,00
7408005	Toelagen federale overheid : verwarmingsfonds	-27.231,26	420,00	42.964,20	-42.544,20
7408007	Toelagen federale overheid : huurwaarborgen	-125,00			
7408008	Toelagen federale overheid : Wet 2 april 1965	-3.537,99	682,99	341.730,16	-341.047,17
7408009	Toelagen federale overheid : toegewezen asielzoekers LOI	-131.748,89		105.796,28	-105.796,28
7408100	Hulpfonds gas en electriciteit	-58.998,96		58.569,48	-58.569,48
7409999	Overige specifieke werkingssubsidies	-218.892,70		251.261,33	-251.261,33
7440000	Inhouding pensioen	-28.117,38		30.385,15	-30.385,15
7450000	Recuperaties van kosten	-463.368,92	37.626,19	640.169,06	-602.542,87
7450001	Schadevergoedingen	-68.497,47	399,51	27.568,56	-27.169,05
7450002	Recuperatie loon vastbenoemden vzw ZWZ	-551.716,92		603.940,73	-603.940,73
7450006	vergoeding oplaadterminal	-7.093,49		9.441,36	-9.441,36
7460000	Giften, schenkingen & legaten	-2.807,41		267,50	-267,50
7460001	Sponsoring	-250,00		106,20	-106,20
7470000	Werknemersinhouding maaltijdcheques	-39.696,80	59,40	41.936,40	-41.877,00
7479999	Recuperatie overige diverse operationele kosten (ledencredits Cevi)	-7.536,65		6.984,43	-6.984,43
7480000	Terugbetaling leefloon bij begunstigen	-24.604,20	2.872,23	15.264,83	-12.392,60
7481000	Terugbetaling van dienstverlening in speciën	-7.257,98	30,66	14.282,83	-14.252,17
7481020	Terugbetaling tussenkomst energiefactuur	-5.996,08		14.317,66	-14.317,66
7481120	Recuperatie voorschotten onderhoudsgeld	-436,00		3,00	-3,00
7482020	Terugbetaling mutualiteitsbijdragen ziekte en invaliditeit			2.966,52	-2.966,52
7482110	Terugbetaling verblijfskosten bejaarden in andere rusthuizen	-3.288,81		6.876,38	-6.876,38
7482230	Terugbetaling kosten medische verzorging	-2.046,02		209,01	-209,01
7482260	Recuperatie bijdrage voor begrafeniskosten			1.166,00	-1.166,00
7482320	Recuperatie ST tgv toegewezen asielzoekers	-1.555,49		1.164,95	-1.164,95
7482470	Terugbetaling huurwaarborgen	-27.307,00		46.451,00	-46.451,00
7482480	Terugbetaling Mantelzorgtoelage	-30,00		300,00	-300,00
7482490	Recuperatie sociaal pedagogische toelage			52,00	-52,00
7500000	Opbrengsten uit financieel vaste activa (dividenden)	-417.392,42	25.841,67	361.097,37	-335.255,70
7500001	Opbrengsten uit FVA - dividend overname OV Fluvius	-284.258,33		177.040,47	-177.040,47

-- AR --	AR-OMSCHRIJVING	31/12/2021	DEBET	CREDIT	31/12/2022
7510000	Creditintresten op rekening courant	-386,11		3.161,56	-3.161,56
7510002	Opbrengsten termijn -en spaarrekeningen	-56,76	293,34	1.001,67	-708,33
7510003	Nalatigheidsintresten schuldvorderingen	-153,51			
7530000	In resultaat genomen kapitaalsubsidies en schenkingen	-370.215,76		388.068,40	-388.068,40
7599999	Andere financiële opbrengsten	-114,58		177,71	-177,71
7630000	Meerwaarde op de realisatie van financiële, materiële en immateriële...	-1.689.330,37		823.373,79	-823.373,79
7930000	Over te dragen tekort van het boekjaar	-164.646,36	3.645.743,45	3.866.820,59	-221.077,14
7941000	Tussenkoms in de financiële verplichtingen van het OCMW door de gemeente	-2.050.000,00		2.850.000,00	-2.850.000,00
0120000	Debiteuren wegens persoonlijke zekerheden	3.650.230,16	3.650.230,16		3.650.230,16
0130700	Crediteuren wegens borgstelling voor financiële schulden aan gegaan...	-3.650.230,16		3.650.230,16	-3.650.230,16
0320000	Ontvangen zekerheden	10.000,00	45.000,00	35.000,00	10.000,00
0330000	Zekerheidstellers	-10.000,00	35.000,00	45.000,00	-10.000,00
0520000	Debiteuren wegens verplichtingen tot verkoop	957.988,07	957.988,07		957.988,07
0530000	Verplichtingen tot verkoop	-957.988,07		957.988,07	-957.988,07
0800000	Aangegane, maar niet opgenomen kredieten	1.300.000,00	3.000.000,00	1.300.000,00	1.700.000,00
0800100	Aangegane, maar niet opgenomen kredieten	-1.300.000,00	1.300.000,00	3.000.000,00	-1.700.000,00
0902000	Onbeschikbare gelden voor investeringsuitgaven	629.846,93	655.035,38	188,45	654.846,93
0910000	Onbeschikbare gelden	-629.846,93	188,45	655.035,38	-654.846,93
0920000	Gecumuleerd budgettair resultaat vorig boekjaar	9.008.327,65	17.289.750,44		17.289.750,44
0930000	Gecumuleerd budgettair resultaat vorig boekjaar	-9.008.327,65		17.289.750,44	-17.289.750,44

0,00	1.096.581.314,51	1.096.581.314,51	0,00
------	------------------	------------------	------

ZEDELGEM

OVERZICHT VAN DE DEELNEMINGEN - 31/12/2022

RUBRIEK 28	BEC	INSTELLING	AANTAL	NOMINALE WAARDE	INGESCHREVEN	NOG TE VOLSTORTEN	HER- WAARDERING	WAARDE- VERMINDERING	NETTO BOEKWAARDE
284	10	Cevi	13	1.014,01	18.426.118,65	1.819.447,03	3.673.361,64	11.366,67	20.268.666,59
284	10	De Lijn	121	24,79	13.182,11				13.182,11
281	10	FARYS - TMVS A-aandelen	4	1.000,00	2.999,51	3.000,00			2.999,51
284	10	West-Vlaams Woonkrediet	11.200	1,50	4.000,00				1.000,00
284	10	De Watergroep - Gewone aandelen RioP	1	25,00	25,00				25,00
284	10	De Watergroep - Preferente aandelen RioP	234.213	25,00	5.855.325,00	22,00			5.855.303,00
284	10	De Watergroep	191.957	25,00	4.798.925,00	1.809.981,28			2.988.943,72
284	10	Vivendo	290	12,50	3.625,00	2.693,75			931,25
281	10	WVI	14.689	25,00	367.225,00				367.225,00
281	10	IMEWO/FLUVIUS	187.838	16,97	6.673.727,97		3.643.934,38		10.317.662,35
281	10	IVBO	22.324	25,00	558.100,00				558.100,00
284	10	Poolstok	51	24,79	1.264,29				1.264,29
284	10	EthiasCo	6	8.602,90	51.617,40				51.617,40
284	10	Zefier	421.352		10.912,50		29.427,26		40.339,76
281	11	FARYS - TMVS A-aandelen	5	1.000,00	5.000,00	3.750,00			1.250,00
284	11	EthiasCo	8	8.602,90	68.823,20				68.823,20
281	11	De Link			6.200,00			6.200,00	0,00
281	11	Trividend			5.166,67			5.166,67	0,00

SCHULDEN OP LANGE TERMIJN

FINANCIËLE SCHULDEN

Som bedrag van de leningen
Som omgezette bedragen
Som resterende schuld 2022
Voorziene aflossingen 2022 *
Werkelijke aflossingen 2022 *
Verschil werkelijk - voorzien

Som terug te betalen in 2023

171	Obligatieleningen	BEC	0,00	0,00	0,00	0,00	0,00	0,00	0,00	0,00	0,00

* = inclusief aflossingen op volledig afgeboete leningen

172	Leasingschulden en soortgelijke schulden	BEC	2.781.955,13	2.781.955,13	1.885.117,50	173.595,85	180.459,51	6.863,66	198.102,06
	BELFIUS	10	800.032,55	800.032,55	273.776,73	47.576,06	47.576,06	0,00	49.822,61
	Fluvius OV	10	1.981.922,58	1.981.922,58	1.611.340,77	126.019,79	132.883,45	6.863,66	148.279,45

157

* = inclusief aflossingen op volledig afgeboete leningen

1733	Schulden aan kredietinstellingen aangegaan door het bestuur	BEC	26.929.407,27	26.929.407,27	16.113.215,64	1.416.147,23	1.438.020,62	21.873,39	1.282.180,52
	Leningen ten laste van het bestuur		26.929.407,27	26.929.407,27	16.113.215,64	1.416.147,23	1.438.020,62	21.873,39	1.282.180,52
	BELFIUS	10	14.154.314,69	14.154.314,69	7.817.656,30	714.264,49	746.764,49	32.500,00	800.670,34
	BELFIUS (volledig terugbetaald in 2022)	10	2.311.656,70	2.311.656,70	0,00	190.132,82	190.132,82	0,00	0,00
	ING	11	305.191,12	305.191,12	114.860,51	18.157,94	18.157,94	0,00	18.242,03
	BNP PARIBAS FORTIS	11	383.000,00	383.000,00	220.633,75	16.383,64	16.383,64	0,00	17.106,36
	BELFIUS (volledig terugbetaald in 2022)	11	483.365,73	483.365,73	0,00	24.607,84	24.607,84	0,00	0,00
	BELFIUS	11	9.291.879,03	9.291.879,03	7.960.065,08	452.600,50	441.973,89	-10.626,61	446.161,79

AANSLUITING WERKKAPITAAL MET BUDGETTAIR RESULTAAT

		31/12/2021	31/12/2022
Geldbeleggingen en liquide middelen		13.521.600,44	15.475.355,47
51	Aandelen en niet-vastrentende effecten	0,00	0,00
52	Vastrentende effecten	0,00	0,00
53	Termijndeposito's	8.540.505,96	8.115.193,04
54	Te incasseren vervallen waarden	0,00	0,00
55	Kredietinstellingen	4.974.007,62	7.350.853,75
57	Kassen	3.895,89	5.732,63
58	Interne overboekingen	3.190,97	3.576,05

Vorderingen op ten hoogste een jaar		6.566.985,77	3.543.501,47
40	Vorderingen uit ruiltransacties	838.560,91	817.954,85
41	Vorderingen uit niet-ruiltransacties	5.624.608,62	2.633.752,23
409	<i>Vorderingen uit ruiltransacties - waardeverminderingen (-)</i>	20.377,51	21.295,55
419	<i>Vorderingen uit niet-ruiltransacties - waardeverminderingen (-)</i>	83.438,73	70.498,84

Schulden op ten hoogste een jaar		2.798.835,77	4.925.603,20
43	Financiële schulden	0,00	0,00
44	Diverse schulden uit ruiltransacties	2.380.675,91	3.172.607,73
45	Schulden met betrekking tot bezoldigingen en sociale lasten	191.657,54	1.395.615,58
47	Schulden met betrekking tot belastingen	2.592,84	82.217,66
48	Diverse schulden uit niet-ruiltransacties	223.909,48	275.162,23
499	Wachtrekeningen	0,00	0,00

		31/12/2021	31/12/2022
Geldbeleggingen en liquide middelen		13.521.600,44	15.475.355,47
Vorderingen op ten hoogste een jaar		6.566.985,77	3.543.501,47
Schulden op ten hoogste een jaar		2.798.835,77	4.925.603,20

Gecumuleerde budgettair resultaat volgens P&S	17.289.750,44	14.093.253,74
Gecumuleerde budgettair resultaat volgens J2 (rubriek VII.)	17.289.750,44	14.093.253,74
Interne facturering tussen gemeente en OCMW	0,00	0,00
Tussenkost in de financiële verplichtingen van het OCMW	0,00	0,00
Te verantwoorden verschil	0,00	0,00

Financiële risico's

Volgende financiële risico's zijn opgesomd in meerjarenplanaanpassing 3 2020-2025 die goedgekeurd werd in de gemeenteraad d.d. 15 december 2022:

1. Ontvangsten uit de aanvullende personenbelasting
2. De pensioenbijdrage van de statutaire ambtenaren en de responsabiliseringsbijdrage
3. Project Veltershof
4. Project Sint-Maarten
5. Bouw politiekantoor
6. Verouderde infrastructuur
7. Werkingskosten
8. Bezoldiging personeel
9. Toelagen

Voor wat de ontvangsten uit de aanvullende personenbelasting betreft, ging de financiële impact van COVID-19 het zwaarst doorwegen in boekjaar 2022. Het aantrekken van nieuwe inwoners en de inflatie heeft ervoor gezorgd dat de ontvangsten toch 131.648 euro hoger zijn dan in boekjaar 2021. Toch blijven deze ontvangsten nog 119.376 euro lager dan in boekjaar 2020. Door het aantrekken van nieuwe inwoners, zal het risico op vergrijzing van de bevolking dalen.

In boekjaar 2022 werd er geen reserve aangelegd om de extra pensioenuitgaven te financieren. Er werd wel voor het eerst een responsabiliseringsbijdrage van 47.722 euro betaald.

In 2022 heeft de voorlopige oplevering van Project Veltershof plaatsgevonden. In boekjaar 2022 werden er twee appartementen verkocht. De verkoop verloopt moeizamer dan verwacht waardoor dit een financieel risico inhoudt.

Eind oktober 2022 heeft de dienst voorafgaande beslissingen in fiscale zaken ons op de hoogte gebracht dat we voor de bouw van Sint-Maarten het verlaagd btw-tarief mogen toepassen. Daarnaast is het éénmalige herzieningsbedrag gekend waardoor we nu een beter beeld hebben van de effectieve bouwkost. De verrekeringen kunnen nog invloed hebben op de bouwkost maar deze worden zo goed mogelijk onder controle gehouden.

De aanvang van de bouw van het nieuwe politiegebouw zal plaatsvinden in 2023. De bouwkost zal uiteindelijk fors hoger zijn dan oorspronkelijk geraamd.

Er werd een conditiestaatmeting van de gebouwen opgemaakt met daaraan gekoppeld een meerjarenonderhoudsplan. In boekjaar 2022 werd o.a. het schrijnwerk vernieuwd (Strooien Hane, KSA Loppem en KLJ Loppem), de laagspanningsinstallatie gerenoveerd (Strooien Hane, De Bosserij en Groene Meersen),... Het uitvoeren van het meerjarenonderhoudsplan houdt een financiële uitdaging in.

De werkingskosten zijn sterk gestegen in boekjaar 2022. Het gaat hier o.a. over energiekosten, materialen, voeding, diensten, ... Deze kosten hebben een rechtstreekse invloed op de autofinancieringsmarge. Deze stijgende prijzen houden een financieel risico in.

De automatische koppeling van de lonen aan de spilindex heeft in boekjaar 2022 geleid tot vijf loonindexeringen. De bezoldigingen zijn de belangrijkste werkingskosten voor een lokaal bestuur. Deze kosten zijn structureel waardoor het heel belangrijk is om deze onder controle te houden.

De impact van de stijgende werkingskosten op de toelagen is nog niet voelbaar in boekjaar 2022. Deze zullen waarschijnlijk pas doorgerekend worden vanaf boekjaar 2023.

Ten opzichte van de goedgekeurde meerjarenplanaanpassing 3 2020-2025 zijn er geen nieuwe financiële risico's opgetreden in 2022.

Rapportering deelrapportagecode

A 5.1.3.4 We streven naar een aanbod dat toegankelijk en betaalbaar is voor iedereen : OPG-BOA1 bedraagt 25% subsidie

Vanuit het lokaal samenwerkingsverband BOA zijn we gekomen tot een gezamenlijke visie en aanpak met daaraan een aantal acties gekoppeld. In de visie houden we rekening met de bereikbaarheid en toegankelijkheid voor de gezinnen. De acties die voortvloeien uit onze visie worden betaald met de 25% subsidie en betekenen geen hogere kost voor de gezinnen die van de opvang gebruik maken. Zij betalen enkel hun opvangdag.

De subsidie wordt besteed in functie van de regierol, het geïntegreerde aanbod van activiteiten voor de kinderen van de buitenschoolse opvang en voor de aankoop van materialen in functie van opvang en vrije tijd.

De 25% subsidie bedraagt 19.249,2 euro en bekostigd volgende acties:

- Aankoop Hop Up speelelementen die ter beschikking worden gesteld van de scholen, de BKO, de speelpleinwerking en de kleuteropvang met kwaliteitslabel.
- Aankoop van 2 koffers voor de boeken en gezelschapsspellen. De koffers worden ter beschikking van de scholen gesteld. Ze worden ingezet tijdens de uren voor- en naschoolse opvang in de scholen. Ze zijn gericht op de kleuters en de leerlingen van het lager onderwijs.
- Sportkoffers van de sportdienst worden ter beschikking van de scholen gesteld. De leerkracht LO stelt alle materialen voor en geeft de nodige informatie. Daarna worden de koffers ingezet tijdens de uren voor- en naschoolse opvang in de scholen.
- Busvervoer van en naar het zwembad voor de kinderen van de buitenschoolse kinderopvang (tijdens de schoolvakanties): kinderen krijgen de kans om tijdens de zomervakantie te gaan zwemmen in het gemeentelijk zwembad. Sommige locaties liggen te veraf en zetten een bus in voor het vervoer van de kinderen.
- Coaching van de medewerkers van de naschoolse opvang in de scholen. Er zijn zeer veel niet gekwalificeerde medewerkers en vrijwilligers aan het werk tijdens de opvanguren in de scholen. We zetten in op ondersteunen en coachen van de medewerkers met oog op kwaliteitsverhoging tijdens de opvanguren. De thema's worden geselecteerd in samenspraak met de directies van de verschillende scholen.
- DKO aanbod voor de kinderen in de buitenschoolse opvang: leerkracht muziek geeft nieuwe prikkels en stimuleert de kinderen om met muziek aan de slag te gaan.
- Aanbod bib medewerkers op locatie van buitenschoolse kinderopvang. Er loopt een samenwerking met BIB Zedelgem om de kinderen van de buitenschoolse opvang in contact te brengen met voorlezen en boeken.
- Tickets cultuurvoorstelling in de paas- en herfstvakantie '22. We voorzien een aantal tickets voor de kinderen van de speelpleinwerking en de buitenschoolse kinderopvang. Jaarlijks kunnen ze zo een cultuurvoorstelling bijwonen.
- Regierol vanuit het lokaal bestuur.

A 5.1.3.5 We streven naar een aanbod dat toegankelijk en betaalbaar is voor iedereen : OPG-BOA2 bedraagt 75% subsidie

De 75% subsidie wordt aangewend voor de beleidsdoeleinde opgenomen binnen de regelgeving: het financieren van opvang lager onderwijs en kleuteropvang met een kwaliteitslabel.

Binnen het lokaal samenwerkingsverband Zedelgem loopt immers de afspraak om nu reeds 50% van de subsidie aan kleuteropvang met kwaliteitslabel toe te kennen. We streven er zo naar om de lokale partners te ondersteunen en te streven naar een hogere kwaliteit tijdens de uren van opvang voor het kind. Naast het financieren van de kleuteropvang met kwaliteitslabel wordt er ook een bedrag van de subsidie besteed aan de realisatie van opvang lager onderwijs en kleuteropvang.

In Zedelgem zijn er 2 partners kleuteropvang met kwaliteitslabel: (50% subsidie kleuteropvang met kwaliteitslabel)

- Ferm buitenschoolse kindervang
- Vzw Kaboem

In Zedelgem is Ferm de partner voor opvang lager onderwijs en kleuteropvang: (25% subsidie voor opvang lager onderwijs (en kleuteropvang))

- Locatie Aartrijke (gesubsidieerd)
- Locatie Loppem (niet – gesubsidieerd)
- Locatie Veldegem (niet – gesubsidieerd)
- Locatie De Leeuw (niet gesubsidieerd)
- Locatie Dorp (niet – gesubsidieerd)

Toelichting over de kosten, opbrengsten, uitgaven en ontvangsten met een buitengewone invloed

De vele indexeringen hadden een buitengewone invloed op de uitgaven.

De energiekosten:

Deze zijn met 73% gestegen t.o.v. boekjaar 2021 en met 186% t.o.v. boekjaar 2020.

De bezoldigingen:

In boekjaar 2022 hebben er vijf loonindexeringen plaatsgevonden.

Daarnaast was er een algemene trend dat vele leveranciers hun prijzen indexeerden.

In meerjarenplanaanpassing 3 2020-2025 die goedgekeurd werd in de gemeenteraad d.d. 15 december 2022 werd rekening gehouden met bovenstaande indexeringen waardoor er eigenlijk geen sprake meer is van buitengewone invloed.

Door de overstap van het contractueel personeel naar de vakantieregeling publieke sector werd er vertrekvakantiegeld uitbetaald aan de personeelsleden en dit voor de opgebouwde vakantiedagen in vakantiedienstjaar 2022 die in 2023 niet kunnen opgenomen worden. Dit gaat over een éénmalige uitbetaling van 410.266 euro in boekjaar 2022. Deze uitbetaling was gebudgetteerd in boekjaar 2023.

WAARDERINGSREGELS

Waarderingsregels helpen om de financiële rapportering beter te begrijpen. Ze geven een beeld van de belangrijkste waarderingsprincipes toegepast in de boekhouding van de organisatie. Ze gaan ervan uit dat het bestuur zijn activiteiten zal voortzetten, en zijn van het ene boekjaar op het andere identiek tenzij ze niet langer aanleiding geven tot een *waar en getrouw beeld*. In dat geval zal het bestuur de waarderingsregels aanpassen. Elk jaar opnieuw worden de waarderingsregels *consequent* en volledig *onafhankelijk van het resultaat* van het boekjaar toegepast.



ALGEMENE PRINCIPES

INVESTERING OF EXPLOITATIE

Alle vermogensbestanddelen worden uitgedrukt en gewaardeerd aan hun gebruikswaarde. De gebruikswaarde van een activum stemt overeen met de toekomstige economische voordelen of het dienstverleningspotentieel dat het activum voor het bestuur zal opleveren.

Alle vermogensbestanddelen worden afzonderlijk gewaardeerd en voor dat bedrag in de balans opgenomen, na aftrek van de desbetreffende afschrijvingen en waardeverminderingen.

AANSCHAFFINGSWAARDE

Het bestuur hanteert als algemene regel dat elk actiefbestanddeel gewaardeerd wordt tegen aanschaffingswaarde en neemt voor dat bedrag de bestanddelen op in de balans, onder aftrek van de gecumuleerde afschrijvingen en waardeverminderingen. In sommige gevallen kan het actief ook worden geherwaardeerd. Op deze algemene regel zijn hieronder afwijkingen bepaald.

Met de aanschaffingswaarde wordt bedoeld de aanschaffingsprijs (aankoopprijs + bijkomende kosten), de ruilwaarde, de vervaardigingsprijs (aanschaffingsprijs grondstoffen,...+ rechtstreekse productiekosten), de schenkingswaarde (marktwaarde van de goederen op het moment van de schenking of datum van het openvallen van de nalatenschap + belastingen en kosten) of de inbrengwaarde.

AFSCHRIJVINGEN EN WAARDEVERMINDERINGEN

Afschrijvingen drukken de slijtage uit van het actief met een beperkte gebruiksduur. Het afschrijvingsbedrag wordt per financieel boekjaar bepaald door het verschil tussen de boekhoudkundige waarde en de restwaarde te delen door de resterende gebruiksduur, uitgedrukt in jaren. Ten minste aan het einde van elk financieel boekjaar wordt de restwaarde en de gebruiksduur van de activa opnieuw geëvalueerd. Het bestuur opteert ervoor de initiële afschrijvingsduur voor de diverse categorieën van activa te bepalen zoals opgenomen in bijgevoegde tabel.

Het bestuur boekt waardeverminderingen op de aanschaffingswaarde van actiefbestanddelen om rekening te houden met (al dan niet als definitief aan te merken) ontwaarding van activa bij de afsluiting van het boekjaar. Waardeverminderingen zijn correcties op de aanschaffingswaarde die niet voortvloeien uit hun *waarschijnlijke* nuttigheids- of gebruiksduur (bv. naar aanleiding van een schadegeval). Dit houdt in dat waardeverminderingen zowel mogelijk zijn voor activa met een beperkte (gebouwen) als een onbeperkte levensduur (gronden). Waardeverminderingen blijven niet behouden als de boekhoudkundige waarde van het activum daardoor op het einde van het boekjaar lager is dan de gebruikswaarde. In dat geval worden de waardeverminderingen teruggenomen.

HERWAARDERINGEN

Sommige activa kunnen worden geherwaardeerd om hun boekwaarde in overeenstemming te brengen met een marktwaarde. Herwaardering is enkel toegestaan voor de financiële vaste activa en overige materiële vaste activa. Bij de herwaardering van een actief, wordt de volledige categorie waartoe dat actief behoort, geherwaardeerd. De overige materiële vaste activa met beperkte gebruiksduur worden op basis van deze geherwaardeerde waarde afgeschreven.



GELDBELEGGINGEN EN LIQUIDE MIDDELEN

Het bestuur waardeert de liquide middelen en de geldbeleggingen, tegen de nominale waarde. De aandelen en vastrentende effecten worden bij verwerving geboekt en gewaardeerd tegen de aanschaffingswaarde.

Het bestuur past op de liquide middelen en geldbeleggingen waardeverminderingen toe als blijkt dat de realisatiewaarde op de datum van de jaarafsluiting lager is dan de aanschaffingswaarde. Er zullen bovendien aanvullende waardeverminderingen geboekt worden om rekening te houden met de evolutie van hun realisatie- of marktwaarde of met de risico's die inherent zijn aan de aard van de producten in kwestie of van de uitgevoerde activiteit.

VORDERINGEN OP KORTE TERMIJN

Vorderingen worden in de balans weergegeven tegen de nominale waarde. In geval er onzekerheid bestaat over de invorderbaarheid van bepaalde vorderingen, worden deze overgeboekt naar dubieuze debiteuren. Op de dubieuze debiteuren worden waardeverminderingen geboekt in functie van de ouderdom van de vordering, zijnde :

Indien ouder dan 2 jaar en jonger dan 3 jaar:	30%
Indien ouder dan 3 jaar en jonger dan 5 jaar:	60%
Indien ouder dan 5 jaar:	100%

Het bestuur opteert ervoor om ook waardeverminderingen toe te passen als hun realisatiewaarde op de datum van de jaarafsluiting lager is dan hun boekhoudkundige waarde.

VOORRADEN

De voorraden die het bestuur heeft verworven naar aanleiding van een ruiltransacties, waardeert ze tegen de aanschaffingswaarde of de marktwaarde op de balansdatum als die lager is. De waardering tegen een lagere marktwaarde, zal niet worden behouden als de marktwaarde achteraf hoger is dan de lagere waarde waartegen de voorraad werd gewaardeerd.

De voorraden die verworven zijn door niet-ruiltransacties, worden gewaardeerd tegen de marktwaarde op de datum van de verwerving. Deze zullen echter niet worden gewaardeerd indien ze gratis of tegen een symbolische prijs worden verdeeld of verbruikt worden in het productieproces van goederen die gratis of tegen een symbolische prijs worden verdeeld.

Het bestuur opteert ervoor om initieel geen voorraden uit te drukken. In afwijking zal geopteerd worden voor de FIFO-waardering (waardering voorraden aan de 'recentste' aankooprijzen).

FINANCIËEL VASTE ACTIVA

Belangen of aandelen in rechtspersonen worden in de boekhouding opgenomen tegen hun aanschaffingswaarde. De aanschaffingswaarde van belangen of aandelen, ontvangen als vergoeding voor inbrengen die niet bestaan in contanten of die voortkomen uit de omzetting van vorderingen, stemt overeen met de conventionele waarde van de ingebrachte goederen en waarden of van de omgezette vorderingen. Als de conventionele waarde echter lager is dan de marktwaarde van de ingebrachte goederen en waarden of van de omgezette vorderingen, wordt de aanschaffingswaarde geherwaardeerd tot de hogere marktwaarde.

Er worden waardeverminderingen toegepast op de belangen en de aandelen die onder de financiële vaste activa zijn opgenomen in geval van duurzame minderwaarde of ontwaarding, verantwoord door de toestand, de rentabiliteit of de vooruitzichten van de entiteit waarin de belangen of de aandelen worden aangehouden. Het bestuur zal ook op de vorderingen, inclusief de vastrentende effecten, die in de financiële vaste activa zijn opgenomen waardeverminderingen toepassen als er voor het geheel of een gedeelte van de vordering onzekerheid bestaat over de betaling ervan op de vervaldag.

MATERIËLE VASTE ACTIVA

De materiële vaste activa worden onderverdeeld in 3 categorieën. De **gemeenschapsgoederen** zijn de roerende en onroerende activa die worden aangewend binnen het 'maatschappelijk doel' van de organisatie, los van enige bedrijfseconomische activiteit. De **bedrijfsmatige activa** worden aangewend binnen een bedrijfsmatige context, dat betekent waar een bepaald rendement of zekere productiviteit kan worden gekoppeld aan de aangewende activa. De diensten verbonden aan deze activa worden aangeboden aan concurrentiële tarieven, die beogen zoveel als mogelijk de kosten verbonden aan deze diensten te dekken. De **overige activa** worden voor geen van vorige doeleinden aangewend, maar worden aangehouden als '(on)roerende reserve'. Deze activa zijn niet nuttig bij het functioneren van het bestuur, en kunnen mogelijks in de toekomst worden gerealiseerd ter financiering van andere investeringen.

Tot het **erfgoed** behoren de activa met historische, artistieke, wetenschappelijke, ... waarde. Erfgoed zal in veel gevallen weinig economische voordelen opleveren of weinig dienstenpotentieel inhouden. Deze hebben dus in principe geen gebruikswaarde. Daarom zal op de aanschafwaarde van deze activa een waardevermindering worden toegepast om de boekhoudkundige waarde terug te brengen tot € 1. Indien het actief dat behoort tot erfgoed wordt ingezet voor de uitvoering van het 'maatschappelijk doel' (bv. dienst toerisme in belfort), kan dat actief tóch een gebruikswaarde hebben. Dat actief wordt dan niet afgeschreven maar de waarde kan worden aangepast door het uitdrukken van waardeverminderingen.

Overige zakelijke rechten op onroerende goederen betreft de andere zakelijke rechten die het bestuur bezit op een onroerend goed als de vergoedingen bij aanvang van het contract werden vooruitbetaald (geactiveerde eenmalige vergoeding). Deze activa worden afgeschreven over de looptijd van de overeenkomst, tenzij de economische gebruiksduur van het actief waarop het zakelijk recht betrekking heeft, korter is.

De **gebruiksrechten voor materiële vaste activa** waarover het bestuur beschikt op grond van **leasing of gelijkaardige overeenkomsten** (bv. erfpacht) worden onder de activa opgenomen voor het gedeelte van de volgens de overeenkomst te storten termijnen, dat strekt tot de wedersamenstelling van de kapitaalwaarde van het goed waarop de overeenkomst betrekking heeft. De overeenkomstige schuld aan de passiefzijde waardeert het bestuur ieder jaar ten bedrage van het gedeelte van de in de volgende boekjaren te storten termijnen, dat strekt tot de wedersamenstelling van de kapitaalwaarde van het goed waarop de overeenkomst betrekking heeft. De duur van de afschrijvingsperiode wordt geregeld door IAS17 en IPSAS13: indien het *redelijk zeker* is dat het geleasede actief overgenomen wordt bij het verstrijken van de leaseperiode (lichten van de aankoopoptie), zal het actief worden afgeschreven over de normale gebruiksduur van soortgelijke activa (die in volle eigendom zijn). Indien het *niet redelijk zeker* is dat het actief wordt overgenomen bij het verstrijken van de leaseperiode (aankoopoptie wordt niet gelicht), wordt het actief afgeschreven over de leaseperiode, tenzij de (economische) gebruiksduur korter is.

IMMATERIËLE VASTE ACTIVA

De immateriële vaste activa worden gewaardeerd aan aanschafwaarde, tenzij deze niet verworven zijn van derden. In dat geval worden ze gewaardeerd tegen de vervaardigingsprijs, als die niet hoger is dan een voorzichtige raming van de gebruikswaarde of van het toekomstige rendement of nut voor het bestuur van die vaste activa.

VORDERINGEN OP LANGE TERMIJN

Vorderingen worden in de balans weergegeven tegen de nominale waarde. Indien de inning van deze vorderingen twijfelachtig is, worden deze overgeboekt naar de post dubieuze debiteuren. Op dubieuze debiteuren worden correcties geboekt aan de hand van waardeverminderingen, om aan te duiden welk bedrag waarschijnlijk nog zal geïnd worden.

SCHULDEN

De schulden worden gewaardeerd tegen de nominale waarde.

NETTO-ACTIEF

De **ontvangen investeringssubsidies en schenkingen** worden geleidelijk in resultaat genomen (verrekend) volgens hetzelfde ritme als de afschrijvingen of de waardeverminderingen op de vaste activa waarvoor deze werden verkregen. Zolang een investering in uitvoering is en dus nog niet wordt afgeschreven, wordt de verkregen investeringssubsidie nog niet verrekend.

De **voorzieningen** worden stelselmatig gevormd voor bestaande verplichtingen die zeker zijn op balansdatum en waarvan de omvang betrouwbaar kan worden bepaald. Ze worden niet gevormd voor 'waarschijnlijke' verplichtingen en worden niet gehandhaafd als ze op het einde van het financieel boekjaar hoger zijn dan wat vereist is op basis van een actuele beoordeling van de risico's en kosten voor het bestuur.

AFSCHRIJVINGSTERMIJNEN

MATERIËLE VASTE ACTIVA	AFSCHRIJVINGSTERMIJN
<p>Terreinen</p> <p>Deze rubriek bevat naast de onbebouwde terreinen ook de gronden van wegen (wegzate), gebouwen, waterlopen en kunst(bouw)werken.</p> <p>De <u>(afschrijfbare) aanleg en uitrusting op terreinen</u> (bv. verharding, omheining, ...) wordt opgenomen onder de rubriek 'bebouwde terreinen'.</p>	<p>-</p> <p>5-15 jr</p>
<p>Gebouwen</p> <p><u>Onderhoudswerken aan gebouwen</u> die niet worden opgenomen in de exploitatie, worden over een kortere termijn afgeschreven. Deze termijn hangt af van de aard van het onderhoudswerk en de impact op de gebruikswaarde van het gebouw.</p>	<p>33 jr</p> <p>5-15jr</p>
<p>Wegen</p> <p>Onder <u>wegen</u> worden alle elementen van het weggennet opgenomen (verharding, slijtlaag, voetpaden, fietspaden, ...).</p> <p>Het aanbrengen of vervangen van de slijtlaag wordt afgeschreven over een kortere termijn.</p> <p>Onder de <u>overige infrastructuur betreffende de wegen</u> worden onder meer straatmeubilair, verkeerssignalisatie, wegbeplanting, ... opgenomen.</p> <p><u>Onderhoudswerken aan wegen</u> die niet worden opgenomen in de exploitatie, worden over een kortere termijn afgeschreven. Deze termijn hangt af van de aard van het onderhoudswerk en de impact op de gebruikswaarde van de weg.</p>	<p>33 jr</p> <p>5 jr</p> <p>10 jr</p> <p>5-15 jr</p>

<p>Waterlopen en waterbekkens</p> <p><u>Onderhoudswerken aan waterlopen en waterbekkens</u> die niet worden opgenomen in de exploitatie, worden over een kortere termijn afgeschreven. Deze termijn hangt af van de aard van het onderhoudswerk en de impact op de gebruikswaarde.</p>	<p>33 jr</p> <p>5-15 jr</p>
<p>Overige onroerende infrastructuur</p> <p>Onder overige onroerende infrastructuur worden onder meer het rioleringsnet, de openbare verlichting, nutsleidingen en kunst(bouw)werken opgenomen.</p> <p><u>Onderhoudswerken aan overige onroerende infrastructuur</u> die niet worden opgenomen in de exploitatie, worden over een kortere termijn afgeschreven. Deze termijn hangt af van de aard van het onderhoudswerk en de impact op de gebruikswaarde van de infrastructuur.</p>	<p>33 jr</p> <p>5-15 jr</p>
<p>Installaties, machines en uitrusting</p> <p>Onder de installaties, machines en uitrusting wordt onder meer opgenomen werkmateriaal (boormachines, grasmachines, hakselaars, reanimatietoestellen, keukengerei, diepvriezers, koelkasten, uitrusting van RVT's ,...)</p>	<p>5-10 jr</p>
<p>Meubilair</p> <p>Onder meubilair wordt onder meer opgenomen kasten, stoelen, banken, bureaus,... in de mate dat ze niet onroerend door bestemming zijn</p>	<p>10 jr</p>
<p>Kantooruitrusting (excl. laptops)</p> <p>Onder kantooruitrusting wordt onder meer opgenomen computers, schermen, servers, faxtoestellen, kopieermachines, papiervernietigers, tv's, dvd-spelers, beamers ...</p>	<p>5 jr</p>

Laptops	3 jr
Rollend materiaal Rollend materiaal bevat onder meer fietsen, vrachtwagens, brandweerwagens, tractoren en andere voertuigen en hun toebehoren.	5 - 10 jr
Kunstwerken (geen erfgoed)	-
Erfgoed	-

IMMATERIËLE VASTE ACTIVA	AFSCHRIJVINGS- TERMIJN
Kosten van onderzoek en ontwikkeling	5 jr
Concessies, octrooien, licenties, knowhow, merken en soortgelijke rechten	5 jr
Goodwill	5 jr
Plannen en studies	5 jr

gemeente overdracht kredieten van boekjaar 2022 naar 2023

AR	Omschr. AR	Bltem	Omschr. Bltem	Actie	SubProject	OmsSubProject	U_O	Overdracht
1720001	Leasingschulden overname OV Fluvius	004000	Transacties in verband met de openbare schuld				O	0,00 €
2700000	Onroerend erfgoed	005000	Patrimonium zonder maatschappelijk doel		005000/116	Verkoop pastorie Loppem	O	0,00 €
2200000	Onbebouwde terreinen - gemeenschapsgoederen	005000	Patrimonium zonder maatschappelijk doel		005000/118	Verkoop grond Ieperweg 10	O	0,00 €
2200000	Onbebouwde terreinen - gemeenschapsgoederen	020000	Wegen		020000/108	Verkoop grond LWP	O	0,00 €
2210000	Gebouwen - gemeenschapsgoederen	070500	Gemeenschapscentrum		070500/102	Verkoop GLAZ + grond	O	0,00 €
2210007	Gebouwen - gemeenschapsgoederen - Activa in aanbouw	040000	Politiediensten	A 3.5.1.1	040000/3	Herlocalisatie politie	U	53.712,08 €
2211007	Gebouwen - gemeenschapsgoederen - groot onderhoud - Activa in aanbouw	074200	Sportinfrastructuur	A 3.5.2.1	074200/55	brandcentrales sportcentra	U	15.000,00 €
2110007	Concessies, octrooien, licenties, knowhow, merken en soortgelijke rechten - Activa in aanbouw	070500	Gemeenschapscentrum	A 3.4.2.4	070500/15	Bouw site Sint-Maarten	U	27.887,85 €
2210007	Gebouwen - gemeenschapsgoederen - Activa in aanbouw	070500	Gemeenschapscentrum	A 3.4.2.4	070500/15	Bouw site Sint-Maarten	U	487.917,06 €
2210007	Gebouwen - gemeenschapsgoederen - Activa in aanbouw	074200	Sportinfrastructuur	A 4.1.1.1	074200/52	renovatie sporthal Jonkhove (dak, vloer, sanitair)	U	35.000,00 €
2220007	Bebouwde terreinen - gemeenschapsgoederen - Activa in aanbouw	074200	Sportinfrastructuur	A 4.1.1.2	074200/58	relichting oefenterrein SV Loppem	U	5.000,00 €
2300000	Installaties, machines en uitrusting - gemeenschapsgoederen	075200	Infrastructuur en faciliteiten tbv van kinderen en jongeren	A 4.1.3.2	075200/3	Jeugd - speeltoestellen buurtspeelpleintjes	U	31.123,91 €
2220007	Bebouwde terreinen - gemeenschapsgoederen - Activa in aanbouw	075200	Infrastructuur en faciliteiten tbv van kinderen en jongeren	A 4.1.3.2	075200/4	Jeugd - omgevingswerken en aanleg buurtspeelpleint	U	20.000,00 €
2220000	Bebouwde terreinen - gemeenschapsgoederen	005000	Patrimonium zonder maatschappelijk doel		005000/4	Aankoop woning hoek Koning Astridstraat-Halfuudr.	U	13.074,08 €
2400000	Meubilair - gemeenschapsgoederen	011900	Overige algemene diensten		011900/12	algemeen meubilair	U	0,00 €
2211007	Gebouwen - gemeenschapsgoederen - groot onderhoud - Activa in aanbouw	011900	Overige algemene diensten		011900/2	conform maken laagspanningsinstallaties	U	15.000,00 €
2210007	Gebouwen - gemeenschapsgoederen - Activa in aanbouw	011900	Overige algemene diensten		011900/20	Uitrol huisstijl gemeentelijke gebouwen	U	0,00 €
2300000	Installaties, machines en uitrusting - gemeenschapsgoederen	011900	Overige algemene diensten		011900/20	Uitrol huisstijl gemeentelijke gebouwen	U	0,00 €
2300000	Installaties, machines en uitrusting - gemeenschapsgoederen	011900	Overige algemene diensten		011900/30	Machines & uitrusting feestelijkheden	U	2.500,12 €

2212007	Gebouwen - gemeenschapsgoederen - onroerend door bestemming- Activa in aanbouw	011900	Overige algemene diensten	011900/33	Zonnescreens inkom gemeentehuis Zedelgem	U	0,00 €
2210007	Gebouwen - gemeenschapsgoederen - Activa in aanbouw	011900	Overige algemene diensten	011900/36	Buffervat warmwaterinstallatie gemeentehuis	U	0,00 €
2300000	Installaties, machines en uitrusting - gemeenschapsgoederen	011900	Overige algemene diensten	011900/37	Telefooncentrale	U	0,00 €
2410000	Informaticamaterieel - gemeenschapsgoederen	011900	Overige algemene diensten	011900/4	Informatica globaal	U	44.636,01 €
2430000	Rollend materieel - gemeenschapsgoederen	011900	Overige algemene diensten	011900/6	Wagenpark - globaal	U	111.814,37 €
2300000	Installaties, machines en uitrusting - gemeenschapsgoederen	011900	Overige algemene diensten	011900/7	Dienst gebouwen - vervangingsinvesteringen klein	U	0,00 €
2300000	Installaties, machines en uitrusting - gemeenschapsgoederen	011900	Overige algemene diensten	011900/9	Poetsdienst - poetsmachines	U	20.540,62 €
1500000	Investeringssubsidies en -schenkingen in kapitaal met vordering op korte termijn	020000	Wegen	020000/102	verkavelingen - aanrekening kosten	O	0,00 €
2430000	Rollend materieel - gemeenschapsgoederen	020000	Wegen	020000/110	Verkoop Iveco Eurocarga ML80 Z17	O	0,00 €
2240007	Wegen - in uitvoering	020000	Wegen	020000/13	Herinrichting Casierswegel	U	1.000,00 €
2240007	Wegen - in uitvoering	020000	Wegen	020000/17	project WVI aan Engelstraat - deel prefinanciering	U	9.203,72 €
2240007	Wegen - in uitvoering	020000	Wegen	020000/19	Trage wegen	U	9.134,87 €
2202000	Wegzate - gemeenschapsgoederen	020000	Wegen	020000/23	Grond aanleg fietspad Noordstraat	U	11.045,00 €
2240007	Wegen - in uitvoering	020000	Wegen	020000/3	Onderhoudswerken aan wegen	U	200.305,58 €
2300000	Installaties, machines en uitrusting - gemeenschapsgoederen	020000	Wegen	020000/35	Openbare werken - vervangingsinvesteringen klein	U	1.160,07 €
2250007	Andere infrastructuur betreffende de wegen - in uitvoering	029000	Overige mobiliteit en verkeer	020000/36	Mobiliteit - snelheidsremmende maatregelen vb tral	U	0,00 €
2250007	Andere infrastructuur betreffende de wegen - in uitvoering	020000	Wegen	020000/37	Mobiliteit - verkeersveilige + SAVE projecten	U	19.297,75 €
2240007	Wegen - in uitvoering	020000	Wegen	020000/4	herinrichting centrum Loppem - 1° fase	U	7.943,00 €
2240007	Wegen - in uitvoering	020000	Wegen	020000/43	Heraanleg Halfuudreef	U	2.500,00 €
2240007	Wegen - in uitvoering	020000	Wegen	020000/45	Weg site Develtere - subsidies	U	98.831,14 €
2240007	Wegen - in uitvoering	020000	Wegen	020000/46	Koningin Astridstraat + Aatrijksestraat-voetpaden	U	90.000,00 €
1500000	Investeringssubsidies en -schenkingen in kapitaal met vordering op korte termijn	020000	Wegen	020000/47	Reconversie gebouwen technische dienst - nieuwbouw	O	0,00 €
2211007	Gebouwen - gemeenschapsgoederen - groot onderhoud - Activa in aanbouw	020000	Wegen	020000/47	Reconversie gebouwen technische dienst - nieuwbouw	U	0,00 €
2240007	Wegen - in uitvoering	020000	Wegen	020000/49	Toegangsweg school groene meersen	U	4.444,25 €

2202000	Wegzate - gemeenschapsgoederen	020000	Wegen	020000/5	fietspad Rijselestraat	U	50.000,00 €
2202000	Wegzate - gemeenschapsgoederen	020000	Wegen	020000/52	aanleg fietspad/wandelpad tss Halfuurdreef en Klo	U	7.700,00 €
2211007	Gebouwen - gemeenschapsgoederen - groot onderhoud - Activa in aanbouw	020000	Wegen	020000/57	Conform maken technische dienst aan Viarem	U	0,00 €
2212007	Gebouwen - gemeenschapsgoederen - onroerend door bestemming- Activa in aanbouw	020000	Wegen	020000/58	Stofafzuiging schrijnwerkerij ifv zoneringssossier	U	20.000,00 €
2240007	Wegen - in uitvoering	020000	Wegen	020000/6	Schattingbeekwijk - 1° fase - hoofdlius	U	16.296,99 €
2211007	Gebouwen - gemeenschapsgoederen - groot onderhoud - Activa in aanbouw	020000	Wegen	020000/60	Egaliseren vloer schrijnwerkerij zoneringssossier	U	0,00 €
2240007	Wegen - in uitvoering	020000	Wegen	020000/9	Rembertstraat - heraanleg in samenwerking met prov	U	5.024,17 €
2300000	Installaties, machines en uitrusting - gemeenschapsgoederen	030901	Recyclagepark	030901/2	Recyclagepark - toegangssysteem	U	10.000,00 €
2210007	Gebouwen - gemeenschapsgoederen - Activa in aanbouw	030901	Recyclagepark	030901/4	Recyclagepark - afdak	U	5.000,00 €
2200000	Onbebouwde terreinen - gemeenschapsgoederen	031900	Overig waterbeheer	031900/1	Onteigeningsdossier GOG Plaatsbeek	U	0,00 €
2140007	Plannen en studies - Activa in aanbouw	031900	Overig waterbeheer	031900/4	Studies waterhuishouding	U	2.541,00 €
1500000	Investeringsubsidies en -schenkingen in kapitaal met vordering op korte termijn	034000	Aankoop, inrichting en beheer van natuur, groen en bos	034000/13	Milieu - uitvoeren beheersplannen	O	0,00 €
2220000	Bebouwde terreinen - gemeenschapsgoederen	034000	Aankoop, inrichting en beheer van natuur, groen en bos	034000/13	Milieu - uitvoeren beheersplannen	U	0,00 €
2220007	Bebouwde terreinen - gemeenschapsgoederen - Activa in aanbouw	034000	Aankoop, inrichting en beheer van natuur, groen en bos	034000/5	Omgevingswerken park ghuis	U	28.393,12 €
2400000	Meubilair - gemeenschapsgoederen	034001	Vloethemveld	034001/1	Vloethemveld - meubilair onthaalgebouw	U	0,00 €
1500000	Investeringsubsidies en -schenkingen in kapitaal met vordering op korte termijn	034001	Vloethemveld	034001/101	Vloethemveld - investeringssubsidie Jabbeke	O	0,00 €
2140007	Plannen en studies - Activa in aanbouw	034001	Vloethemveld	034001/11	Vloethemveld - opmaak communicatie & folders, nasi	U	5.000,00 €
2212000	Gebouwen - gemeenschapsgoederen - onroerend door bestemming	034001	Vloethemveld	034001/12	Vloethemveld onthaalgebouw - Salto sloten	U	0,00 €
2211007	Gebouwen - gemeenschapsgoederen - groot onderhoud - Activa in aanbouw	034001	Vloethemveld	034001/13	Vloethemveld - restauratie groene barakken	U	0,00 €
2140007	Plannen en studies - Activa in aanbouw	034001	Vloethemveld	034001/2	Vloethemveld - digitale infodragers onthaalgebouw	U	0,00 €
2140007	Plannen en studies - Activa in aanbouw	034001	Vloethemveld	034001/5	Vloethemveld - vormgeving folders&educat.paketten	U	5.804,41 €

2300000	Installaties, machines en uitrusting - gemeenschapsgoederen	034001	Vloethemveld	034001/5	Vloethemveld - vormgeving folders&educat.pakketten	U	0,00 €
2140007	Plannen en studies - Activa in aanbouw	034001	Vloethemveld	034002/21	Vloethemveld - kunstintegratie	U	10.164,00 €
2211007	Gebouwen - gemeenschapsgoederen - groot onderhoud - Activa in aanbouw	034900	Overige bescherming van biodiversiteit, landschappen en bodem	034900/1	restauratie grotten en ijskelder park van Loppem	U	5.749,31 €
2140007	Plannen en studies - Activa in aanbouw	060000	Ruimtelijke planning	060000/5	Ruimte - opmaak masterplan voor elke woonkern	U	23.103,00 €
2140007	Plannen en studies - Activa in aanbouw	060000	Ruimtelijke planning	060000/6	Ruimte - opmaak RUP's ter uitvoering van het Gemeee	U	61.173,51 €
2410000	Informaticamaterieel - gemeenschapsgoederen	062901	Woonwinkel	062901/1	Informatica woonwinkel	U	0,00 €
2300000	Installaties, machines en uitrusting - gemeenschapsgoederen	062901	Woonwinkel	062901/2	uitrustingsmateriaal woonwinkel	U	0,00 €
2430000	Rollend materieel - gemeenschapsgoederen	062901	Woonwinkel	062901/3	Elektrisch voertuig woonwinkel	U	32.000,00 €
2289007	Overige onroerende infrastructuur - Activa in aanbouw	064000	Elektriciteitsvoorziening	064000/3	saneren el. netten	U	21.450,82 €
2500000	Terreinen en gebouwen in leasing of op grond van een soortge lijk recht - gemeenschapsgoederen	067000	Straatverlichting	067000/15	overname OV Fluvius	U	0,00 €
2810000	Belangen in intergemeenschappelijke samenominale waardeerkin gsverbanden en soortgelijke entiteiten - aanschaffingswaarde	067000	Straatverlichting	067000/15	overname OV Fluvius	O	0,00 €
2300000	Installaties, machines en uitrusting - gemeenschapsgoederen	068000	Groene ruimte	068000/1	Groendienst - vervangingsinvesteringen klein mater	U	62.398,91 €
2300000	Installaties, machines en uitrusting - gemeenschapsgoederen	068000	Groene ruimte	068000/3	Zitmaater groendienst	U	0,00 €
2410000	Informaticamaterieel - gemeenschapsgoederen	070300	Openbare bibliotheken	070300/7	Update zelfuitleen bibliotheek	U	0,00 €
2300000	Installaties, machines en uitrusting - gemeenschapsgoederen	070300	Openbare bibliotheken	070300/8	Uitrusting bibliotheek Veldegem	U	0,00 €
2212000	Gebouwen - gemeenschapsgoederen - onroerend door bestemming	070300	Openbare bibliotheken	070300/9	Zonnewerende glasfolie bibliotheek zedelgem	U	0,00 €
2200000	Onbebouwde terreinen - gemeenschapsgoederen	070500	Gemeenschapscentrum	070500/15	Site sint-maarten	U	0,00 €
2220007	Bebouwde terreinen - gemeenschapsgoederen - Activa in aanbouw	070500	Gemeenschapscentrum	070500/15	Site sint-maarten	U	40.000,00 €
2211000	Gebouwen - gemeenschapsgoederen - groot onderhoud	070500	Gemeenschapscentrum	070500/17	verduisteringen en zonneweringen zalen Jonkhove	U	0,00 €
2400000	Meubilair - gemeenschapsgoederen	070500	Gemeenschapscentrum	070500/19	Cultuur - meubilair	U	0,00 €

2300000	Installaties, machines en uitrusting - gemeenschapsgoederen	070500	Gemeenschapscentrum	070500/27	Industriële vaatwas groene meersen	U	11.678,25 €
2300000	Installaties, machines en uitrusting - gemeenschapsgoederen	070500	Gemeenschapscentrum	070500/7	Cultuur - theateertechische uitrusting (geluid en	U	0,00 €
2300000	Installaties, machines en uitrusting - gemeenschapsgoederen	070500	Gemeenschapscentrum	070500/9	Cultuur - technische uitrusting	U	2.937,50 €
2211000	Gebouwen - gemeenschapsgoederen - groot onderhoud	072900	Overig beleid inzake het erfgoed	072900/16	Vervangen inbraak&brandcentrale brouwerij de leeuw	U	0,00 €
2300000	Installaties, machines en uitrusting - gemeenschapsgoederen	074200	Sportinfrastructuur	074200/10	Sportdienst - vervangingsinvesteringen uitrusting	U	0,00 €
2211007	Gebouwen - gemeenschapsgoederen - groot onderhoud - Activa in aanbouw	074200	Sportinfrastructuur	074200/20	Renovatie bedaking Groene Meersen	U	75.000,00 €
2400000	Meubilair - gemeenschapsgoederen	074200	Sportinfrastructuur	074200/28	Meubilair sport	U	0,00 €
2211007	Gebouwen - gemeenschapsgoederen - groot onderhoud - Activa in aanbouw	074200	Sportinfrastructuur	074200/42	Renovatie laagspanningsinstallatie Strooien Hane	U	0,00 €
2211007	Gebouwen - gemeenschapsgoederen - groot onderhoud - Activa in aanbouw	074200	Sportinfrastructuur	074200/43	Renovatie laagspanningsinstallatie de Bosserij	U	0,00 €
2211007	Gebouwen - gemeenschapsgoederen - groot onderhoud - Activa in aanbouw	074200	Sportinfrastructuur	074200/44	Renovatie laagspanningsinstallatie Groene Meersen	U	0,00 €
2220000	Bebouwde terreinen - gemeenschapsgoederen	074200	Sportinfrastructuur	074200/45	herstellen ballenvangers	U	0,00 €
2211007	Gebouwen - gemeenschapsgoederen - groot onderhoud - Activa in aanbouw	074200	Sportinfrastructuur	074200/61	Renovatie keuken cafetaria Strooien Hane	U	7.500,00 €
2212000	Gebouwen - gemeenschapsgoederen - onroerend door bestemming	074200	Sportinfrastructuur	074200/63	Zonnewering zwembad Groene Meersen	U	0,00 €
2212007	Gebouwen - gemeenschapsgoederen - onroerend door bestemming- Activa in aanbouw	074200	Sportinfrastructuur	074200/63	Zonnewering zwembad Groene Meersen	U	0,00 €
2140007	Plannen en studies - Activa in aanbouw	074200	Sportinfrastructuur	074200/64	Bewegwijzering Groene Meersen - studiekosten	U	0,00 €
2212007	Gebouwen - gemeenschapsgoederen - onroerend door bestemming- Activa in aanbouw	074200	Sportinfrastructuur	074200/69	Vervangen buitenzonnewering appartement cafetaria	U	0,00 €
2212007	Gebouwen - gemeenschapsgoederen - onroerend door bestemming- Activa in aanbouw	074200	Sportinfrastructuur	074200/70	Vervangen twee zonneluifels terras cafetaria	U	0,00 €
2211000	Gebouwen - gemeenschapsgoederen - groot onderhoud	074200	Sportinfrastructuur	074200/72	Renovatie buitentoilet Strooien Hane	U	5.000,00 €
2211000	Gebouwen - gemeenschapsgoederen - groot onderhoud	074200	Sportinfrastructuur	074200/73	Buitenschrijnwerk sportcentrum Strooien Hane	U	0,00 €
2140000	Plannen en studies	074200	Sportinfrastructuur	074200/76	studie stookplaatsrenovatie Groene Meersen	U	12.000,00 €
2211007	Gebouwen - gemeenschapsgoederen - groot onderhoud - Activa in aanbouw	074200	Sportinfrastructuur	074200/77	Dak sporthal De Bosserij	U	8.071,47 €

2300000	Installaties, machines en uitrusting - gemeenschapsgoederen	075200	Infrastructuur en faciliteiten tbv van kinderen en jongeren	075200/14	Jeugdendienst - vervangingsinvesteringen uitrusting	U	0,00 €
2212000	Gebouwen - gemeenschapsgoederen - onroerend door bestemming	075200	Infrastructuur en faciliteiten tbv van kinderen en jongeren	075200/16	salto toegangscontrole jeugdlokalen loppem	U	6.000,00 €
2140000	Plannen en studies	079000	Erediensten	079000/1	Subsidie restauratie pastorie Loppem	U	0,00 €
2211007	Gebouwen - gemeenschapsgoederen - groot onderhoud - Activa in aanbouw	079000	Erediensten	079000/10	Subsidie verwarming kerk Sint-Laurentius	U	5.000,00 €
2211007	Gebouwen - gemeenschapsgoederen - groot onderhoud - Activa in aanbouw	079000	Erediensten	079000/13	Restauratie kapel kruispunt Ieperweg / Kapellestr.	U	0,00 €
2211000	Gebouwen - gemeenschapsgoederen - groot onderhoud - Activa in aanbouw	079000	Erediensten	079000/14	Reiniging plafond kerk Sint-Martinus	U	0,00 €
2140000	Plannen en studies	079000	Erediensten	079000/15	3D-scan kerk sint-Laurentius&Sint-Martinus	U	0,00 €
2211007	Gebouwen - gemeenschapsgoederen - groot onderhoud - Activa in aanbouw	079000	Erediensten	079000/16	Renovatie elektriciteit kerken	U	7.788,72 €
2211000	Gebouwen - gemeenschapsgoederen - groot onderhoud	079000	Erediensten	079000/17	Branddetectie kerk Sint-Elooi	U	0,00 €
2211007	Gebouwen - gemeenschapsgoederen - groot onderhoud - Activa in aanbouw	079000	Erediensten	079000/3	Subsidie restauratie grafstenen Sint-Martinuskerk	U	0,00 €
2211007	Gebouwen - gemeenschapsgoederen - groot onderhoud - Activa in aanbouw	079000	Erediensten	079000/8	Interieur&exterieur kerk Sint-Laurentius	U	20.000,00 €
6640000	Toegestane investeringsubsidies	079001	Kerkfabriek Sint-Laurentius	079001/1	I-Toelage kerkfabriek Sint-Laurentius	U	70.000,00 €
6640000	Toegestane investeringsubsidies	079002	Kerkfabriek Sint-Martinus	079002/1	I-Toelage kerkfabriek Sint-Martinus	U	10.267,07 €
6640000	Toegestane investeringsubsidies	079003	Kerkfabriek Sint-Elooi	079003/1	I-Toelage kerkfabriek Sint-Elooi	U	17.000,00 €
6640000	Toegestane investeringsubsidies	079004	Kerkfabriek Sint-Andreas	079004/1	I-Toelage kerkfabriek Sint-Andreas	U	11.159,31 €
6640000	Toegestane investeringsubsidies	079006	Kerkfabriek Onze-Lieve-Vrouw	079006/1	I-Toelage kerkfabriek O.L.V.-Veldegem	U	10.000,00 €
2300000	Installaties, machines en uitrusting - gemeenschapsgoederen	082000	Deeltijds kunstonderwijs	082000/1	Deeltijds Kunstsonderwijs-muziekinstrumenten	U	374,94 €
2400000	Meubilair - gemeenschapsgoederen	082000	Deeltijds kunstonderwijs	082000/2	Deeltijds Kunstsonderwijs-meubilair	U	689,71 €
2211000	Gebouwen - gemeenschapsgoederen - groot onderhoud	094504	Regie Kinderopvang	094504/1	Vernieuwen stookplaats 't lachbekje	U	0,00 €
1500000	Investeringsubsidies en -schenkingen in kapitaal met vordering op korte termijn	098400	Ontsmetting en openbare reiniging	098400/1	Wagen rattenvanger - subsidie	O	0,00 €
2210007	Gebouwen - gemeenschapsgoederen - Activa in aanbouw	099000	Begraafplaatsen	099000/1	bouw bergingen kerkhof Loppem	U	0,00 €
2220007	Bebouwde terreinen - gemeenschapsgoederen - Activa in aanbouw	099000	Begraafplaatsen	099000/2	Opwaardering ereparken: restauratie oudstrijdersm	U	0,00 €
2220007	Bebouwde terreinen - gemeenschapsgoederen - Activa in aanbouw	099000	Begraafplaatsen	099000/3	Uitbreiding begraafplaats Veldegem	U	0,00 €
2300000	Installaties, machines en uitrusting - gemeenschapsgoederen	099000	Begraafplaatsen	099000/5	Begraafplaatsen - vervangingsinvesteringen klein m	U	1.000,00 €

2700000	Onroerend erfgoed	099000	Begraafplaatsen		099000/6	restauratie grafmonumenten op de begraafplaatsen	U	0,00 €
2140007	Plannen en studies - Activa in aanbouw	029000	Overige mobiliteit en verkeer	A 7.1.1.1	029000/4	Mobiliteit - aanpassing mobiliteitsplan	U	18.000,00 €
2140007	Plannen en studies - Activa in aanbouw	060000	Ruimtelijke planning	A 7.2.1.6	060000/13	Ruimte - opmaak RUP omgeving Heidelberg	U	0,00 €
2140007	Plannen en studies - Activa in aanbouw	035000	Klimaat en energie	A 7.4.1.1	035000/1	Burgemeestersconvenant klimaatbeleid	U	0,00 €
2211007	Gebouwen - gemeenschapsgoederen - groot onderhoud - Activa in aanbouw	011900	Overige algemene diensten	A 7.4.1.4	011900/21	pv-panelen gemeentehuis zedelgem	U	0,00 €
2211007	Gebouwen - gemeenschapsgoederen - groot onderhoud - Activa in aanbouw	034001	Vloethemveld	A 7.4.1.4	034001/22	Warmtepomp onthaalgebouw Vloethemveld	U	20.000,00 €
2211007	Gebouwen - gemeenschapsgoederen - groot onderhoud - Activa in aanbouw	074200	Sportinfrastructuur	A 7.4.1.4	074200/30	Pompen stookplaatsen&pv-panelen meersen	U	100.000,00 €
2211007	Gebouwen - gemeenschapsgoederen - groot onderhoud - Activa in aanbouw	074200	Sportinfrastructuur	A 7.4.1.4	074200/54	Zonnepanelen de bosserij	U	0,00 €
2220000	groot onderhoud - Activa in aanbouw	034000	Aankoop, inrichting en beheer van natuur, groen en bos	A 7.5.1.2	034000/10	Milieu - aanleg natuurverbindingselementen	U	2.066,00 €
2200000	gemeenschapsgoederen	034000	Aankoop, inrichting en beheer van natuur, groen en bos	A 7.5.1.2	034000/3	Milieu - aankoop natuurverbinding	U	60.000,00 €
2240007	Wegen - in uitvoering	020000	Wegen	A 7.7.2.1	020000/10	wijk De Toekomst	U	41.163,90 €
2240007	Wegen - in uitvoering	020000	Wegen	A 7.7.2.1	020000/12	t Groenhof/Groenhove - herwaardering	U	133.949,92 €
2240007	Wegen - in uitvoering	020000	Wegen	A 7.7.2.1	020000/15	Elzenhoek + omgeving	U	2.031,74 €
2240007	Wegen - in uitvoering	020000	Wegen	A 7.7.2.1	020000/50	Heraanleg Groenestraat	U	27.711,52 €
2270007	Rioleringen en afvalwaterzuivering - Activa in aanbouw	031900	Overig waterbeheer	A 7.7.2.1	031900/6	Rioleringswerken Faliestraat - Kronestraat-kruispad	U	10.000,00 €
2240007	Wegen - in uitvoering	020000	Wegen	A 7.1.2.2	020000/48	Brugse Heinweg/Diksmuidse Heinweg - fietspad	U	0,00 €
2202000	Wegzate - gemeenschapsgoederen	020000	Wegen	A 7.1.2.3	020000/51	fietspad Oostkampse baan	U	0,00 €
2240007	Wegen - in uitvoering	020000	Wegen	A 7.1.2.3	020000/51	fietspad Oostkampse baan	U	60.000,00 €
2140007	Plannen en studies - Activa in aanbouw	060000	Ruimtelijke planning	A 7.2.1.1	060000/1	Ruimtelijk beleidsplan	U	40.000,00 €
2140007	Plannen en studies - Activa in aanbouw	060000	Ruimtelijke planning	A 7.2.1.3	060000/10	Ruimte - ontwikkeling nabestemming site politiek	U	13.204,12 €

OCMW overdracht kredieten van boekjaar 2022 naar 2023

AR	Omschr. AR	Bitem	Omschr. Bitem	Actie	SubProject	OmsSubProject	U_O	Overdracht
2210000	Gebouwen - gemeenschapsgoederen	011900	Overige algemene diensten		011900/114	Verkoop loods LWP	O	0,00 €
2210000	Gebouwen - gemeenschapsgoederen	095102	LDC Veidegem	A 3.4.1.2	095102/101	verkoop appartementen Develter	O	0,00 €
2110007	Concessies, octrooien, licenties, knowhow, merken en soortge lijke rechten - Activa in aanbouw	095102	LDC Veidegem	A 3.4.1.1	095102/1	projectfinanciering Develter	U	0,00 €
2210007	Gebouwen - gemeenschapsgoederen - Activa in aanbouw	095102	LDC Veidegem	A 3.4.1.1	095102/1	projectfinanciering Develter	U	24.422,11 €
2300000	Installaties, machines en uitrusting - gemeenschapsgoederen	095102	LDC Veidegem	A 3.4.1.1	095102/1	projectfinanciering Develter	U	29.662,19 €
2400000	Meubilair - gemeenschapsgoederen	095102	LDC Veidegem	A 3.4.1.1	095102/1	projectfinanciering Develter	U	1.065,13 €
2140007	Plannen en studies - Activa in aanbouw	095102	LDC Veidegem	A 3.4.1.1	095102/2	architecten Develter	U	0,00 €
2110007	Concessies, octrooien, licenties, knowhow, merken en soortge lijke rechten - Activa in aanbouw	095102	LDC Veidegem	A 3.4.1.1	095102/4	begeleiding verkoop Develter	U	41.826,43 €
2300000	Installaties, machines en uitrusting - gemeenschapsgoederen	090001	Sociale Kruidenier		090001/5	Poetsmachine sociale kruidenier	U	0,00 €
2211007	Gebouwen - gemeenschapsgoederen - groot onderhoud - Activa in aanbouw	090300	Lokale opvanginitiatieven voor asielzoekers		090300/11	Herconditionering LOI Remberstraat	U	0,00 €
2211007	Gebouwen - gemeenschapsgoederen - groot onderhoud - Activa in aanbouw	090300	Lokale opvanginitiatieven voor asielzoekers		090300/4	vervangen ramen OCMW-gebouw Remberstraat	U	0,00 €
2211007	Gebouwen - gemeenschapsgoederen - groot onderhoud - Activa in aanbouw	090300	Lokale opvanginitiatieven voor asielzoekers		090300/6	Renovatie badkamers LOI Veidegem	U	0,00 €
2211000	Gebouwen - gemeenschapsgoederen - groot onderhoud	093000	Sociale huisvesting		093000/2	herconditionering panden	U	0,00 €
1500000	Investeringsubsidies en -schenkingen in kapitaal met voordering op korte termijn	093000	Sociale huisvesting		093000/4	Appartementen boven Sociaal Kruidenier	O	229.339,00 €
2211000	Gebouwen - gemeenschapsgoederen - groot onderhoud	093000	Sociale huisvesting		093000/4	Appartementen boven Sociaal Kruidenier	U	121.100,84 €
2291100	Gebouwen - bedrijfsmatige materiële vaste activa - groot onderhoud	094501	KKA 't Kabouterije		094501/1	herconditionering panden KKA	U	3.000,00 €
2291000	Gebouwen - bedrijfsmatige materiële vaste activa - groot onderhoud	094501	KKA 't Kabouterije		094501/9	vervanging CV-ketel KKA	U	10.000,00 €
2291100	Gebouwen - bedrijfsmatige materiële vaste activa - groot onderhoud	094502	KKZ 't Lijsternestje		094502/1	herconditionering panden KKZ	U	3.620,60 €
2291100	Gebouwen - bedrijfsmatige materiële vaste activa - groot onderhoud	094502	KKZ 't Lijsternestje		094502/2	renovatie laagspanningsinstallatie KKZ	U	5.000,00 €
2300000	Installaties, machines en uitrusting - gemeenschapsgoederen	095101	LDC De Braambeier		095101/7	vervangingsinvesteringen De Braambeier	U	0,00 €
2211000	Gebouwen - gemeenschapsgoederen - groot onderhoud	095104	De Pasterelle		095104/2	herconditionering De Pasterelle	U	0,00 €

2212000	Gebouwen - gemeenschapsgoederen - onroerend door bestemming	095104	De Pasterelle	095104/4	Pasterelle Salto-slotten	U	7.220,42 €
2291100	Gebouwen - bedrijfsmatige materiële vaste activa - groot ond onderhoud	095200	Assistentiewoningen	095200/2	renovatie laagspanningsinstallatie SF	U	4.200,00 €
2291200	Gebouwen - bedrijfsmatige materiële vaste activa - onroerend door bestemming	095200	Assistentiewoningen	095200/3	zonnewering SF	U	0,00 €
2291107	Gebouwen - bedrijfsmatige materiële vaste activa - groot ond onderhoud - Activa in aanbouw	095200	Assistentiewoningen	095200/5	opfrissen (vernieuwen vloeren) serviceflats	U	0,00 €
2291107	Gebouwen - bedrijfsmatige materiële vaste activa - groot ond onderhoud - Activa in aanbouw	095200	Assistentiewoningen	095200/6	Schilderwerken gangen serviceflats	U	2.000,00 €

Overzicht verleende visums in het kader van overheidsopdrachten in 2022

Datum	Visumnr	Dienst	Aanvrager	Opdracht	Voorstel opdrachtnemer	Bedrag incl. btw eenheidsprijs	Visum	Opmerking
12/01/22	2022/00/001	Openbare werken	SD				ja	
10/01/22	2022/00/002	Financiën	TL	Aankoop kleine elektrische bestelwagenvoor De Woonwinkel	Garage Van Steelant bvba	26.056,80	ja	
31/01/22	2022/00/003	Financiën	TL	Verdeling Zedelgem Magazine en bewonersbrieven - Hernieuwing contract - Diensjaar 2022	Bpost nv	eenheidsprijs	ja	
31/01/22	2022/00/004	Financiën	TL	Aankoop sedurmcassettes voor begraaflaatsen	Willaert Boomkwekerij nv	13.896,60	ja	
02/02/22	2022/00/005	Financiën	TL	Opmeten as-built van Sint-Laurentiuskerk en Sint-Martinuskerk via 3D scanning	NX2 bv	28.271,65	ja	
03/02/22	2022/00/006	Openbare werken	SD	Opmaak start- en projectnota voor dorp Loppem en omgeving	Studiebureau Jonckheere bvba	35.513,50	ja	
15/02/22	2022/00/007	Financiën	TL	Vervangen buitenzonwering appartement De Groene Meersen	Winsol nv	21.107,24	ja	
17/02/22	2022/00/008	Openbare werken	SD	Ondergronds brengen bovengronds laagspanningsnet en wegnemen bestaande openbare verlichtingspalen en -armaturen langs Oostkampse Baan	Fluivus cvba	15.720,36	ja	
24/02/22	2022/00/009	Financiën	TL	Aankoop stockagemateriaal voor verontreinigde materialen op technische dienst	CGK Group bvba	23.558,10	ja	
09/03/22	2022/00/010	Financiën	TL	Aankoop bladzuigwagenvoor groendienst	Agrotechniek bv	58.745,50	ja	
10/03/22	2022/00/011	Financiën	TL	Raamovereenkomst - Herstellings- en aanpassingswerken schrijnwerk	Isadie bv - Diego Abeele	165.000,00 (maximum)	ja	
15/03/22	2022/00/012	Financiën	TL	Aankoop plantgoed voor uitbreiding begraaflaats Veldegem	FLEUR nv	17.306,53	ja	
15/03/22	2022/00/013	Financiën	TL	Raamovereenkomst - Natuur- en landschapsonderhoud door Minawerkers - Dienstjaren 2022-2025	Optima-T	82.038,00	ja	
17/03/22	2022/00/014	Financiën	TL	CREAT Aankoopcentrale - Onderhoud sportterreinen in natuurgras	Krinkels nv	160.000,00	ja	
04/04/22	2022/00/015	Openbare werken	SD	Aanleg Diksmuidse- en Brugse Heiweg; verrekening 3	Verhegge Marc bvba	22.647,03	ja	
22/03/22	2022/00/016	Financiën	TL	Raamovereenkomst - Aanbrengen wegmarkeringen - Dienstjaren 2022 - 2024	Algemene Ondernemingen Tibergyn nv	151.965,63	ja	
23/03/22	2022/00/017	Openbare werken	SD	Voetpad en opritten Koningin Astridstraat	Verhegge Marc bvba	93.040,70	ja	
31/03/22	2022/00/018	Financiën	TL	Aankoop containers voor grasafval	Cospo nv	16.940,00	ja	
05/04/22	2022/00/019	Financiën	TL	Aankoop kleine bestelwagenvoor ongediertebestrijding	Garage Verhelst	26.570,03	ja	
11/04/22	2022/00/020	Financiën	TL	Renovatie betonvloer schrijnwerkerij technische dienst	Betocare nv	26.741,00	ja	
08/04/22	2022/00/021	Financiën	TL	Leveren en plaatsen binnenzonwering gemeentehuis Zedelgem	Gysels nv	13.646,78	ja	
08/04/22	2022/00/022	Financiën	TL	Leveren en plaatsen zonwerende glasfolie op diverse locaties	JVO Glasfolies & Raamdecoratie	26.290,64	ja	
12/04/22	2022/00/023	Financiën	TL	CREAT Aankoopcentrale - Persoonlijke beschermingsmiddelen en bedrijfskledij	Prosafco nv	160.000,00	ja	
14/04/22	2022/00/024	Financiën	TL	Vernieuwen buitenschrijnwerk De Strooien Hane, KSA en KLJ Loppem	Kuveco bvba	84.554,80	ja	
20/04/22	2022/00/025	Financiën	TL	Conditiemeting gebouwen volgens NEN 2767 en meerjaren-onderhoudsplanning - Uitbreiding	EBS Services	21.598,50	ja	
21/04/22	2022/00/026	Openbare werken	SD	Baggeren van de kasteelvijver in het park van Loppem - meeruitgave	Verhegge Marc bvba	85.941,27	ja	
28/04/22	2022/00/027	Openbare werken	SD	Aanstellen van landmeter voor overname wegnis project Faillestraat		16.169,71	ja	
28/04/22	2022/00/028	Financiën	TL	Aankoop platformen voor technische dienst	Continental Rack bvba	34.969,00	ja	
17/05/22	2022/00/029	Financiën	TL	Raamovereenkomst - Aanstelling boomexpert	Spectrum Boombeheer bv	33.734,80	ja	
24/05/22	2022/00/030	Financiën	TL	Herstellen ballenvangers voetbalvelden	Strong In Fences	17.328,51	ja	
01/06/22	2022/00/031	Openbare werken	SD	Restauratie groene barakken in Vloethemveld	Vandendorpe Arthur nv	722.817,29	ja	
02/06/22	2022/00/032	Financiën	TL	Aankoop elektrische wagens voor De Groene Meersen en openbare werken - Perceel 1 (elektrische wagen - dienst openbare werken)	Garage Van Steelant bvba	38.298,51	ja	

Overzicht verleende visums in het kader van overheidsopdrachten in 2022

Datum	Visumnr	Dienst	Aanvrager	Opdracht		Voorstel opdrachtnemer		Bedrag incl. btw	Visum	Opmerking
				Financiën	Financiën	Garage Verhelst	Verhelst			
02/06/22	2022/00/033	Financiën	TL	Aankoop elektrische wagens voor De Groene Meersen en openbare werken - Perceel 2 (elektrische wagen - De Groene Meersen)		Garage Verhelst		40.205,99	ja	
09/06/22	2022/00/034	Financiën	TL	Aankoop watertank container		Van Bouwel nv		30.606,95	ja	
15/06/22	2022/00/035	Openbare werken	SD	Leveren en plaatsen van keermuren		Verhegge Marc bvba		20.355,83	ja	
04/07/22	2022/00/036	Financiën	TL	Raamovereenkomst - Huur freelance technicus en technisch materiaal voor vrijetijdsactiviteiten - Periode 09/2022 t.e.m. 08/2026		VN Producties bvba (Maximus Events)		50.000,00	ja	
04/07/22	2022/00/037	Financiën	TL	Onderzoek tot MER en opmaak RUP - Recreatie en gemeenschapsvoorzieningen De Groene Meersen		Antea Belgium nv		70.954,40	ja	
29/07/22	2022/00/038	Openbare werken	SD	Raamovereenkomst structureel onderhoud asfaltwegen - Deelopdracht 2		Norré-Behaegel nv		181.236,83	ja	
01/08/22	2022/00/039	Financiën	TL	Installatie branddetectiesysteem kerk Sint-Elloo		Alertis nv		13.571,93	ja	
02/08/22	2022/00/040	Financiën	TL	Aankoopcentrale Vlaams EnergieBedrijf - Relighting indoor - Studieopdracht		De Klerck Engineering nv		35.000,00	ja	
05/08/22	2022/00/041	Financiën	TL	Raamovereenkomst - Behandeling uitgaande post gemeente en OCMW Zedelgem - Periode 09/2022 t.e.m. 08/2024		Postalia Belgium bvba - Easy Post		100.000,00	ja	
04/08/22	2022/00/042	Financiën	TL	Migratie WiFi-netwerken naar WIFI as a Service		Cevi nv		67.044,65	ja	
05/10/22	2022/00/043	Financiën	TL	Aankoop minigraafmachine openbare werken		CEBEKO nv		64.523,25	ja	
15/09/22	2022/00/044	Financiën	TL	Aankoop fietsenstalling nieuwe loods technische dienst		CAFRALU bvba		12.342,00	ja	
19/09/22	2022/00/045	Financiën	TL	Aankoopcentrale stad Brugge - Raamovereenkomst ICT infrastructuur - Huur en onderhoud multifunctionele printers		Ricoh Belgium nv		146.269,40	ja	
22/09/22	2022/00/046	Financiën	TL	Reconversie loods technische dienst - Verbouwen kantoorruimtes - Lot ruwbouw		Bussche Construct		80.459,25	ja	
29/09/22	2022/00/047	Financiën	TL	De Groene Meersen - Uitbreiding kleedkamers Excelsior Zedelgem - Aanstelling ontwerper		Architectenbureau Marc Van Acker bv		18.113,21	ja	
06/10/22	2022/00/048	Financiën	TL	Aankoop virtuele telefooncentrale in de cloud		Teamtel bv		50.677,22	ja	
06/10/22	2022/00/049	Financiën	TL	Oprichten multifunctioneel gebouw op de site Sint-Maarten te Loppem - Verrekening 1		TM Ibens-SMT-Bolckmans - TM Conix RDBM Architects-Bultinck-Kindt Architecten		354.643,94	ja	
14/10/22	2022/00/050	Financiën	TL	Aankoop struiken en heesters - Najaar 2022		Willaert Boomkwekerij nv		11.192,96	ja	
14/10/22	2022/00/051	Financiën	TL	Aankoop bomen - Najaar 2022		Willaert Boomkwekerij nv		11.324,88	ja	
28/10/22	2022/00/052	Financiën	TL	Nieuwbouw politiekantoor PZ Het Houtische		Aannemingen M&J Braet nv		2.853.569,78	ja	
03/11/22	2022/00/053	Financiën	TL	Aankoop 3 lichte vrachtwagens met opbouw		Garage Van Steelant bvba		140.099,67	ja	
09/11/22	2022/00/054	Financiën	TL	Restauratie torenspits Sint-Martinuskerk Loppem - Aanstelling ontwerper		Architecten LMS Vermeersch bv		13.500,00	ja	
09/11/22	2022/00/055	Financiën	TL	Raamovereenkomst - Afsluiten collectieve hospitalisatieverzekering ten voordele van personeel gemeente en OCMW - Dienstjaren 2023-2026		Ethias nv		75.000,00	ja	
17/11/22	2022/00/056	Financiën	TL	Raamovereenkomst - Veiligheidscoördinatie ontwerp en verwezenlijking		Feys bv		40.000,00	ja	
24/11/22	2022/00/057	Financiën	TL	Verdeling Zedelgem Magazine en bewonersbrieven - Hernieuwing contract - Dienstjaar 2023		Epost nv		eenheidsprijs	ja	
07/12/22	2022/00/058	Financiën	TL	Raamovereenkomst - Aankoop zandcement, mager en droog beton - Dienstjaar 2023		RTS Depot bvba		26.489,62	ja	
08/12/22	2022/00/059	Financiën	TL	Relighting sporthallen en branddetectie sportcomplexen		VARDA bv		459.074,70	ja	
14/12/22	2022/00/060	Financiën	TL	Vlaamse Gemeenschap - Aankoopcentrale - Raamovereenkomst - Aanleveren drukwerk met bijhorend online bestelportaal (print.vlaanderen), voorzien van koppelingen - Zedelgem Magazine		Artoos nv		140.000,00	ja	

Overzicht verleende visums in het kader van het verlenen van toelagen in 2022

Datum	Visumnr	Aanvrager		Opdracht	Tegenpartij		Bedrag	Visum	Opmerking
		Dienst	Openbare werken		Woningen op diverse locaties				
29/03/22	2022/TOEL/001		SD	Subsidie-overeenkomst voor scheiding private riolering naar aanleiding van plaatsing van rioleringswerken in Groenestraat	Woningen op diverse locaties		47.648,00	ja	
22/06/22	2022/TOEL/002	Financiën	TL	Investeringsstoeloge voor herstellingswerken aan de kerk	Kerkfabriek Sint-Andreas Aartrijke		36.273,38	ja	
25/07/22	2022/TOEL/003	Financiën	TL	Investeringsstoeloge voor vervangen stookplaats verwarming, leveren en installeren thermostatische kranen en aansluiting aardgas van BKO Aartrijke	Kerkfabriek Sint-Andreas Aartrijke		12.770,75	ja	
21/11/22	2022/TOEL/004	Financiën	TL	Investeringsstoeloge voor werken aan het dak van BKO Aartrijke	Kerkfabriek Sint-Andreas Aartrijke		30.250,00	ja	
12/12/22	2022/TOEL/005	Financiën	TL	Investeringsstoeloge voor herstellingswerken aan kerk, werken aan dak van BKO Aartrijke en opvullen oude mazouttank en aanleg/aansluiting aardgas n.a.v. vervanging verwarmingsketel BKO Aartrijke	Kerkfabriek Sint-Andreas Aartrijke		31.046,56	ja	

Overzicht van de beleidsdomeinen, velden en items

BELEIDS- DOMEIN	BELEIDSVELD	BELEIDSSYTEM
1 ALGEMENE FINANCIERING	0010 Algemene overdrachten tussen de verschillende bestuurlijke niveaus	001000 Algemene overdrachten tussen de verschillende bestuurlijke niveaus
	0020 Fiscale aangelegenheden	002000 Fiscale aangelegenheden
	0030 Financiële aangelegenheden	003000 Financiële aangelegenheden
	0040 Transacties in verband met de openbare schuld	004000 Transacties in verband met de openbare schuld
	0050 Patrimonium zonder maatschappelijk doel	005000 Patrimonium zonder maatschappelijk doel
	0090 Overige algemene financiering	009000 Overige algemene financiering
2 ALGEMENE WERKING	0100 Politieke organen	010000 Politieke organen
	0110 Secretariaat	011000 Secretariaat
	0111 Fiscale en financiële diensten	011100 Fiscale en financiële diensten
	0112 Personeelsdienst en vorming	011200 Personeelsdienst en vorming
	0114 Organisatiebeheersing	011400 Organisatiebeheersing
	0115 Welzijn op het werk	011500 Welzijn op het werk
	0119 Overige algemene diensten	011900 Overige algemene diensten
	0190 Overig algemeen bestuur	019000 Overig algemeen bestuur
3 BURGER EN OVERHEID + VEILIGHEIDSZORG	0130 Administratieve dienstverlening	013000 Administratieve dienstverlening
	0150 Internationale relaties	015000 Internationale relaties
	0400 Politiediensten	040000 Politiediensten
	0410 Brandweer	041000 Brandweer
	0440 Overige hulpdiensten	044000 Overige hulpdiensten
	0470 Dierenbescherming	047000 Dierenbescherming
	0480 Bestuurlijke preventie (incl. GAS)	048000 Bestuurlijke preventie (incl. GAS)
0490 Overige elementen van openbare orde en veiligheid	049000 Overige elementen van openbare orde en veiligheid	
4 Onggeving	0200 Wegen	020000 Wegen
	0210 Openbaar vervoer	021000 Openbaar vervoer
	0220 Parkeren	022000 Parkeren
	0290 Overige mobiliteit en verkeer	029000 Overige mobiliteit en verkeer
	0309 Overige afval- en materialenbeheer	030900 Overig afval- en materialenbeheer
		030901 Recyclagepark
	0310 Beheer van regen- en afvalwater	031000 Beheer van regen- en afvalwater
	0319 Overig waterbeheer	031900 Overig waterbeheer
	0320 Sanering van bodemverontreiniging	032000 Sanering van bodemverontreiniging
	0329 Overige vermindering van milieuverontreiniging	032900 Overige vermindering van milieuverontreiniging
	0340 Aankoop, inrichting en beheer van natuur, groen en bos	034000 Aankoop, inrichting en beheer van natuur, groen en bos
		034001 Vloethemveld
	0349 Overige bescherming van biodiversiteit, landschappen en bodem	034900 Overige bescherming van biodiversiteit, landschappen en bodem
	0350 Klimaat en energie	035000 Klimaat en energie
	0380 Participatie en sensibilisatie	038000 Participatie en sensibilisatie
	0390 Overige milieubescherming	039000 Overige milieubescherming
	0500 Handel en middenstand	050000 Handel en middenstand
	0530 Land-, tuin- & bosbouw	053000 Land-, tuin- & bosbouw
	0600 Ruimtelijke planning	060000 Ruimtelijke planning
	0629 Overig woonbeleid	062900 Overig woonbeleid
		062901 Woonwinkel
	0630 Watervoorziening	063000 Watervoorziening
	0640 Elektriciteitsvoorziening	064000 Elektriciteitsvoorziening
0650 Gasvoorziening	065000 Gasvoorziening	
0660 Communicatievoorzieningen	066000 Communicatievoorzieningen	
0670 Straatverlichting	067000 Straatverlichting	
0680 Groene ruimte	068000 Groene ruimte	
0984 Ontsmetting en openbare reiniging	098400 Ontsmetting en openbare reiniging	
0985 Gezondheids promotie en ziektepreventie	098500 Gezondheids promotie en ziektepreventie	
0990 Begraafplaatsen	099000 Begraafplaatsen	
5 Cultuur en vrije tijd	0529 Overige activiteiten inzake toerisme	052900 Overige activiteiten inzake toerisme
	0703 Openbare bibliotheken	070300 Openbare bibliotheken
	0705 Gemeenschapscentrum	070500 Gemeenschapscentrum
	0709 Overige culturele instellingen	070900 Overige culturele instellingen
	0710 Feesten en plechtigheden	071000 Feesten en plechtigheden
	0719 Overige evenementen	071900 Overige evenementen
	0720 Monumentenzorg	072000 Monumentenzorg
	0721 Archeologie	072100 Archeologie
	0729 Overig beleid inzake het erfgoed	072900 Overig beleid inzake het erfgoed
	0739 Overig kunst- en cultuurbeleid	073900 Overig kunst- en cultuurbeleid
		073901 Muziekateller
		073902 Ginter
	0740 Sportsector - en verenigingsondersteuning	074000 Sport
	0741 Sportpromotie en -evenementen	074100 Sportpromotie en -evenementen
	0742 Sportinfrastructuur	074200 Sportinfrastructuur
	0750 Jeugdsector- en verenigingsondersteuning	075000 Jeugd
	0751 Gemeentelijke dienstverlening gericht op kinderen & jongeren	075100 Gemeentelijke dienstverlening gericht op kinderen & jongeren
		075101 Speelpleinwerking
	0752 Infrastructuur en faciliteiten ten behoeve van kinderen en jongeren	075200 Infrastructuur en faciliteiten ten behoeve van kinderen en jongeren
	0790 Erediensten	079000 Erediensten
	079001 Kerkfabriek Sint-Laurentius	
	079002 Kerkfabriek Sint-Martinus	
	079003 Kerkfabriek Sint-Elói	
	079004 Kerkfabriek Sint-Andreas	
	079005 Kerkfabriek Sint-Jozef Arbeider	
	079006 Kerkfabriek Onze-Lieve-Vrouw	

6 Zorg en opvang, leren en onderwijs	0820	Deeltijds kunstonderrwijs	<u>082000</u>	Deeltijds kunstonderrwijs
	0889	Ondersteunende diensten voor het algemeen onderwijsbeleid	<u>088900</u>	Overige ondersteunende diensten voor het lokaal flankerend onderwijs
	0944	Preventieve gezinsondersteuning	<u>094400</u>	Opvoedingsondersteuning
	0945	Kinderopvang	<u>094501</u>	Kinderdagverblijf Aortrijke
			<u>094502</u>	Kinderdagverblijf Zedelgem
			<u>094503</u>	Loket kinderopvang
	0953	Woon- en zorgcentra	<u>094504</u>	Regie kinderopvang
			<u>095301</u>	WZC Maartenshove
			<u>095303</u>	WZC vzw ZWZ
	0954	Dagzorgcentra	<u>095400</u>	Dagzorgcentra
7 Sociaal beleid	0550	Werkgelegenheid	<u>055000</u>	Werkgelegenheid
	0900	Sociale bijstand	<u>090000</u>	Sociale bijstand
			<u>090001</u>	Sociale kruidenier
			<u>090099</u>	Sociale bijstand - andere
	0903	Lokale opvanginitiatieven voor asielzoekers	<u>090300</u>	Lokale opvanginitiatieven voor asielzoekers
	0904	Activering van tewerkstelling	<u>090400</u>	Activering van tewerkstelling
	0909	Overige verrichtingen inzake sociaal beleid	<u>090900</u>	Overige verrichtingen inzake sociaal beleid - orov
			<u>090901</u>	Overige verrichtingen inzake sociaal beleid - noord-zuid
			<u>090902</u>	Overige verrichtingen inzake sociaal beleid - Oekraïne
	0911	Diensten en voorzieningen voor personen met een handicap	<u>091100</u>	Diensten en voorzieningen voor personen met een handicap
	0919	Overige activiteiten inzake ziekte en invaliditeit	<u>091900</u>	Overige activiteiten inzake ziekte en invaliditeit
	0930	Sociale huisvesting	<u>093000</u>	Sociale huisvesting
	0943	Gezins hulp	<u>094300</u>	Gezins hulp
	0946	Thuisbezorgde maaltijden	<u>094600</u>	Thuisbezorgde maaltijden
	0948	Poetsdienst	<u>094800</u>	Poetsdienst
	0949	Overige gezins hulp	<u>094900</u>	Overige gezins hulp
	0951	Dienstencentra	<u>095101</u>	LDC De Braambeier
			<u>095102</u>	LDC Veldegem
			<u>095103</u>	LDC Jankhove
			<u>095104</u>	LDC De Posterelle
			<u>095105</u>	Antenne De Leeuw
	095200	Assistentiewoningen	<u>095200</u>	Assistentiewoningen
	095900	Overige verrichtingen betreffende ouderen	<u>095900</u>	Overige verrichtingen betreffende ouderen

Overzicht van de verbonden entiteiten

CEVI

De Lijn

De Watergroep – Gewone aandelen RioP

De Watergroep – Preferente aandelen RioP

De Watergroep

EthiasCo

FARYS – TMVS A-aandelen

IMEWO/FLUVIUS

IVBO

Poolstok

Vivendo

WVI

Zefier

Overzicht personeelsinzet

	Statutairen	Contractuelen
Algemeen directeur	1 FTE	
Financieel directeur	1 FTE	
Niveau A	9,4 FTE	6,7 FTE
Niveau B	7,2 FTE	26,20 FTE
Niveau C	10,19 FTE	33,83 FTE
Niveau D	8,65 FTE	31,93 FTE
Niveau E	1,6 FTE	39,44 FTE
Art. 60§7		3 FTE
IFIC 14	1 FTE	
IFIC 14-B	1,8 FTE	

Overzicht opbrengst per belastingsoort

Rekening	Beleidsitem	Omschrijving	2022
7300000	002000	Opcentiemen op de onroerende voorheffing	7.178.103,26
7301000	002000	Aanvullende belasting op de personenbelasting	8.412.722,85
7302000	002000	Motorrijtuigen	399.448,77
7304000	002000	Gewestbelasting op ongeschikte en/of onbewoonbare woningen	27.915,00
7315000	002000	Afgifte identiteitsbewijzen/paspoorten/trouwboekjes/ uittrek sels	164.882,50
7316000	002000	Aanvragen omgevingsvergunningen	50.050,00
7316001	002000	Aanvragen/meldingen hinderlijke inrichtingen	6.675,00
7319000	002000	Andere belastingen op prestaties	118.000,00
7330400	002000	Afkoppelen hemelwater	1.500,00
7331100	002000	Begraving / bijzetting / verstrooiing	0
7331400	002000	Ontgraving	0
7332100	002000	Jaarlijkse milieubelasting	0
7332300	002000	Afgifte zakken, klevers, recipiënten	537.847,65
7332800	002000	Sluikstorten - afvalstoffen	750
7341500	002000	Diensten verhuur voertuigen met bestuurder	4.175,93
7341501	002000	Bestuurderspas	271,39
7341502	002000	Vergunning individueel bezoldigd personenvervoer	1.538,60
7342400	002000	Verspreiding kosteloos reclaimedrukwerk	102.019,85
7360000	002000	Plaatsrecht markten	6.330,00
7360100	002000	Plaatsrecht kermissen & circussen	4.460,00
7361000	002000	Andere inname openbaar domein	1.176,00
7361100	002000	Parkeren	16.310,00
7371000	002000	Niet-bebouwde gronden (activeringsheffing)	145.007,72
7373000	002000	Ontbreken van parkeerplaatsen	0
7374000	002000	Leegstaande woningen en gebouwen	74.550,00
7375000	002000	Krotten/ verwaarloosde/ongeschikte woningen en gebouwen	0
7376000	002000	Leegstand / verkrotting bedrijfsruimten	1.475,07
7377000	002000	Private verblijfsgelegenheden	71.500,00
7380000	002000	Algemene gemeentebelasting	848.040,60
7390000	048000	Gemeentelijke administratieve sanctie	1.330,00
Totaal			18.176.080,19

Boekjaar 2022 in grafiek

Exploitatieuitgaven boekjaar 2022 in evolutie en grafiek	194
Exploitatieontvangsten boekjaar 2022 in evolutie en grafiek	203
Investeringsuitgaven boekjaar 2022 in evolutie en grafiek	212
Investeringsontvangsten boekjaar 2022 in evolutie en grafiek	216
Balans boekjaar 2022 in grafiek	220

EXPLOITATIEVERRICHTINGEN PER BELEIDSVELD

31/12/2022

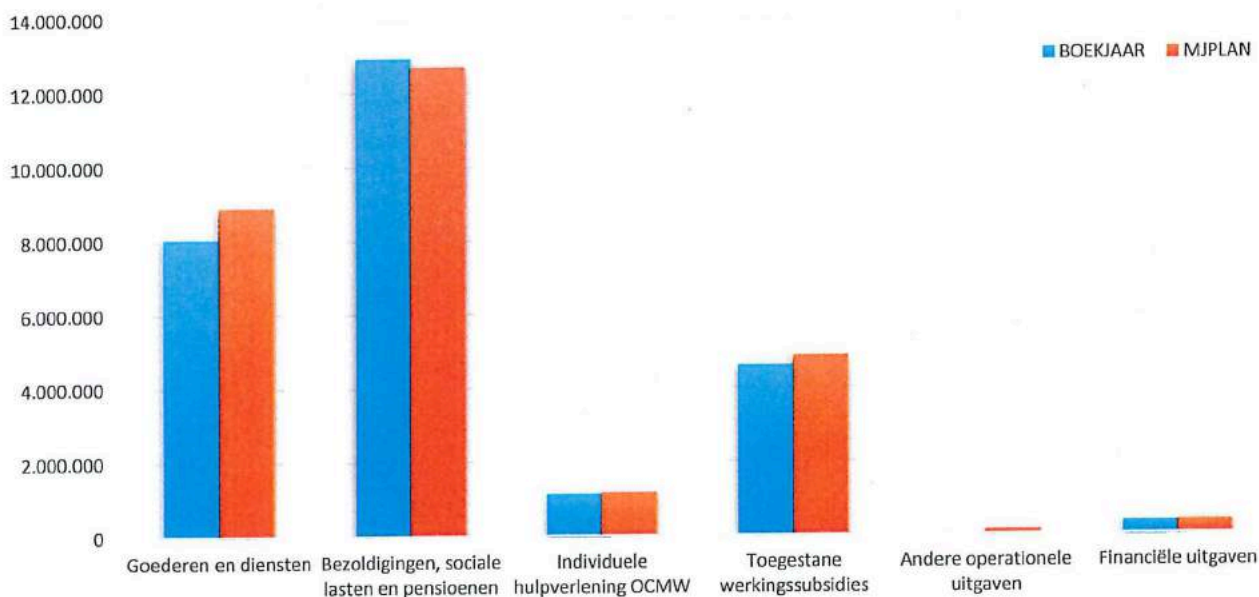
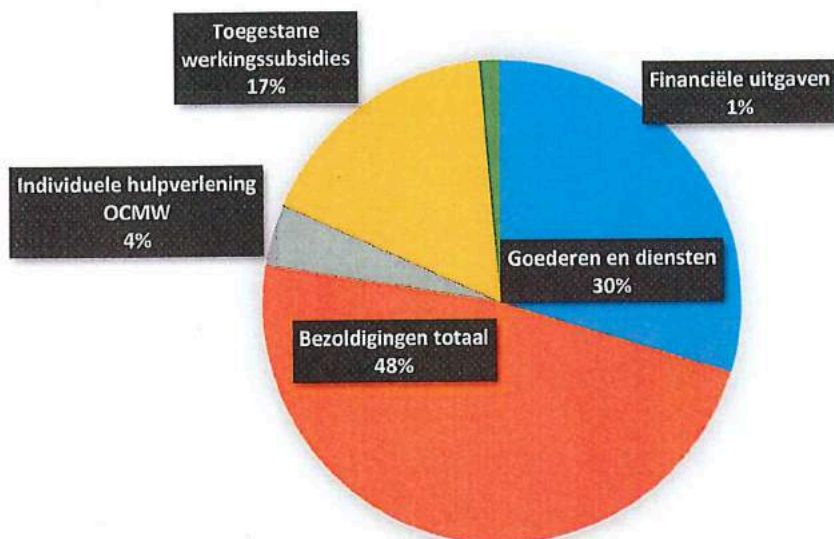
31/12/2021

I. EXPLOITATIE-UITGAVEN	Code	27.039.886	23.669.100
A. Operationele uitgaven	60/4	26.696.836	23.357.078
1. Goederen en diensten	60/1	8.055.035	6.391.382
0742 Sportinfrastructuur		1.057.151	767.896
0309 Overig afval- en materialenbeheer		1.016.302	953.474
0119 Overige algemene diensten		891.939	744.119
0670 Straatverlichting		707.701	463.430
0200 Wegen		625.783	578.872
0951 Dienstencentra		511.216	217.034
0130 Administratieve dienstverlening		249.631	166.658
0680 Groene ruimte		233.103	226.523
0190 Overig algemeen bestuur		195.453	156.577
**** Overige beleidsvelden		2.566.755	2.116.799
2. Bezoldigingen, sociale lasten en pensioenen	62	12.915.484	11.349.370
0119 Overige algemene diensten		1.780.329	1.481.146
0200 Wegen		1.158.800	928.411
0680 Groene ruimte		1.127.639	997.160
0900 Sociale bijstand		899.655	815.656
0953 Woon- en zorgcentra		762.527	685.080
0100 Politieke organen		720.376	692.683
0111 Fiscale en financiële diensten		661.313	585.652
0703 Openbare bibliotheken		618.499	567.718
0948 Poetsdienst		575.684	582.881
**** Overige beleidsvelden		4.610.662	4.012.983
3. Individuele hulpverlening door het O.C.M.W.	648	1.113.738	855.505
4. Toegestane werkingsubsidies	649	4.583.892	4.549.391
0400 Politiediensten		2.125.547	2.063.637
0410 Brandweer		895.454	875.338
0945 Kinderopvang		559.945	521.708
0309 Overig afval- en materialenbeheer		350.415	460.207
0790 Erediensten		106.221	102.289
0740 Sportsector- en verenigingsondersteuning		85.733	70.188
0629 Overig woonbeleid		63.809	54.747
0909 Overige verrichtingen inzake sociaal beleid		56.997	46.054
0709 Overige culturele instellingen		52.882	45.507
**** Overige beleidsvelden		286.889	309.716
5. Andere operationele uitgaven	640/7	28.687	211.430
0030 Financiële aangelegenheden		12.293	36.414
0953 Woon- en zorgcentra		7.804	8.380
0050 Patrimonium zonder maatschappelijk doel		4.250	80.131
**** Overige beleidsvelden		4.340	86.505
B. Financiële uitgaven	65	343.050	312.022
0040 Transacties in verband met de openbare schuld		316.045	306.059
0030 Financiële aangelegenheden		27.005	5.963
C. Rechthebbenden uit het overschot van het boekjaar	694		

EXPLOITATIEUITGAVEN BOEKJAAR 2022 IN EVOLUTIE EN GRAFIEK

1. Samenstelling van de exploitatie-uitgaven 2022 - Vergelijking jaarrekening-meerjarenplan

	BOEKJAAR		MJPLAN		REAL%
Exploitatie-uitgaven	27.039.886	100%	28.068.700	100%	96%
Goederen en diensten	8.055.035	30%	8.908.496	32%	90%
Bezoldigingen, sociale lasten en pensioenen <i>Onderwijzend personeel ten laste van hogere overheid</i>	12.915.484	48%	12.686.021	45%	102%
Individuele hulpverlening OCMW	1.113.738	4%	1.154.345	4%	96%
Toegestane werkingsubsidies	4.583.892	17%	4.846.295	17%	95%
Andere operationele uitgaven	28.687	0%	110.308	0%	26%
Financiële uitgaven	343.050	1%	363.236	1%	94%
Rechthebbenden uit het overschot van het boekjaar					

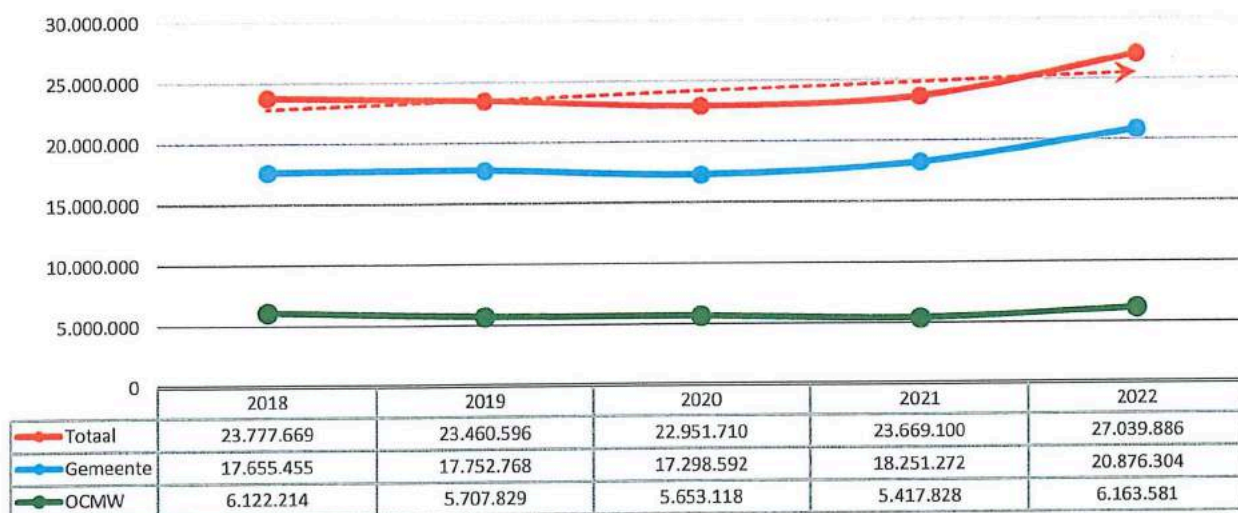
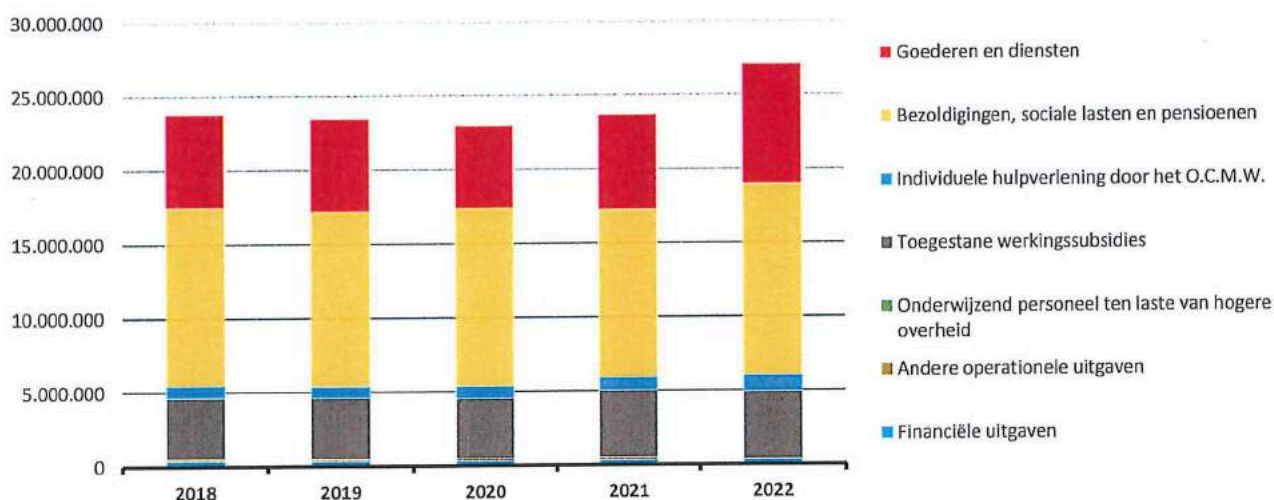


EXPLOITATIEUITGAVEN BOEKJAAR 2022 IN EVOLUTIE EN GRAFIEK


2. Evolutie van de exploitatie-uitgaven 2022-2018

	2022		2021		2020	
▲ stijging ▼ daling						
▲ Exploitatie-uitgaven	27.039.886	100%	23.669.100	100%	22.951.710	100%
▲ Goederen en diensten	8.055.035	30%	6.391.382	27%	5.531.382	24%
▲ Bezoldigingen, sociale lasten en pensioenen	12.915.484	48%	11.349.370	48%	12.039.529	52%
▼ <i>Onderwijzend personeel ten laste van hogere overheid</i>						
▲ Individuele hulpverlening door het O.C.M.W.	1.113.738	4%	855.505	4%	809.187	4%
▲ Toegestane werkingssubsidies *	4.583.892	17%	4.549.391	19%	4.074.192	18%
▼ Andere operationele uitgaven	28.687	0%	211.430	1%	198.705	1%
▲ Financiële uitgaven	343.050	1%	312.022	1%	298.715	1%

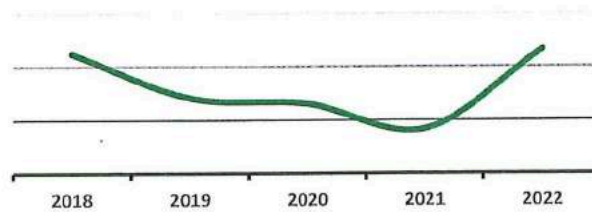
* Exclusief de 'gemeentelijke bijdrage in het tekort van het OCMW'



Gemeente

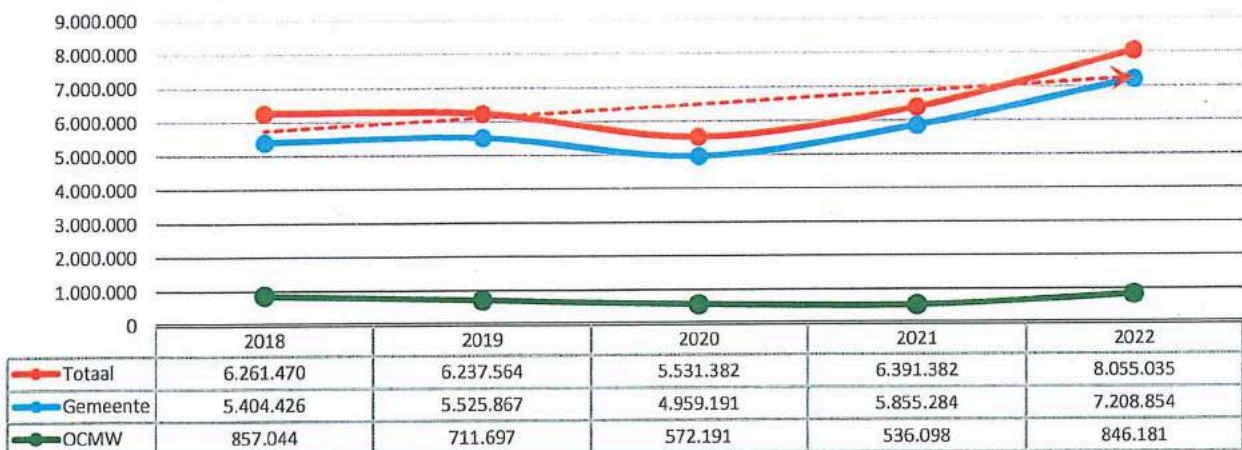
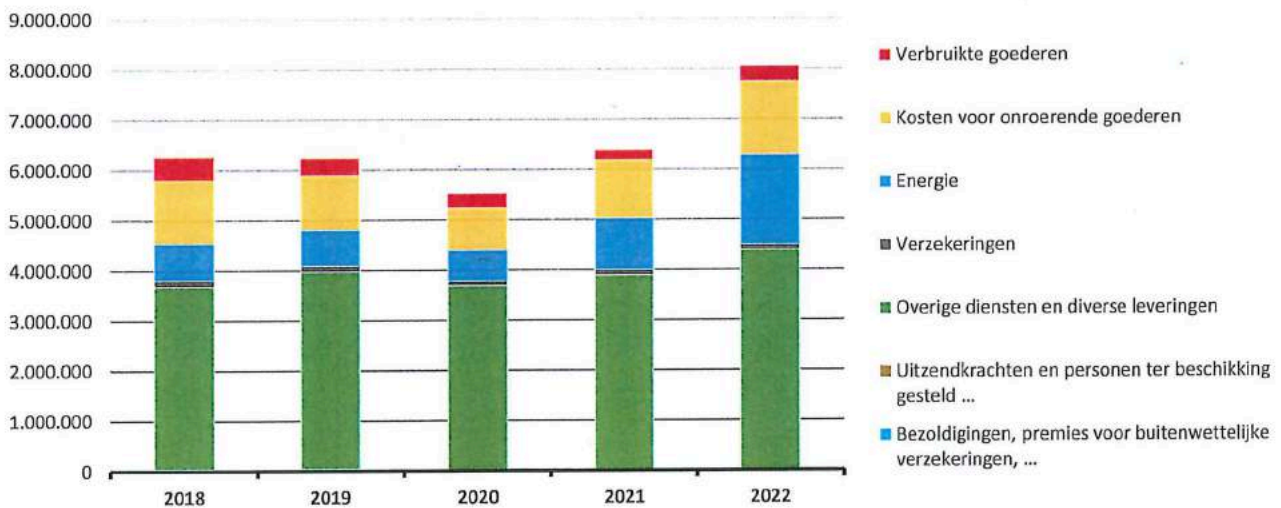


OCMW

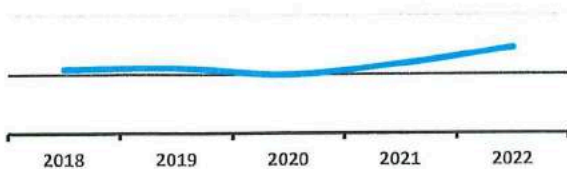


3. Evolutie van de 'goederen en diensten' 2022-2018

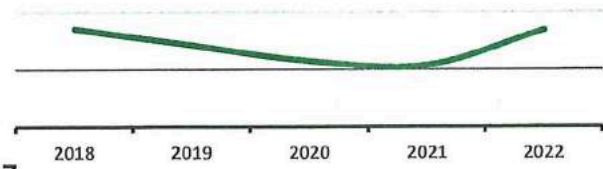
	2022		2021		2020	
▲ stijging ▼ daling						
▲ Goederen en diensten	8.055.035	100%	6.391.382	100%	5.531.382	100%
▲ Verbruikte goederen	298.857	4%	197.206	3%	280.607	5%
▲ Kosten voor onroerende goederen	1.469.793	18%	1.164.428	18%	846.266	15%
▲ Energie	1.781.356	22%	1.031.483	16%	623.572	11%
▲ Elektriciteit	1.207.982		749.292		517.524	
▲ Gas	571.530		276.903		106.048	
▼ Aardolieproducten	1.844		5.288			
▲ Verzekeringen	113.532	1%	107.880	2%	92.661	2%
▲ Overige diensten en diverse leveringen	4.391.497	55%	3.890.385	61%	3.669.963	66%
▶ Uitzendkrachten en personen ter beschikking gesteld ...					18.315	0%
▶ Bezoldigingen, premies voor buitenwettelijke verzekeringen, ...						



Gemeente



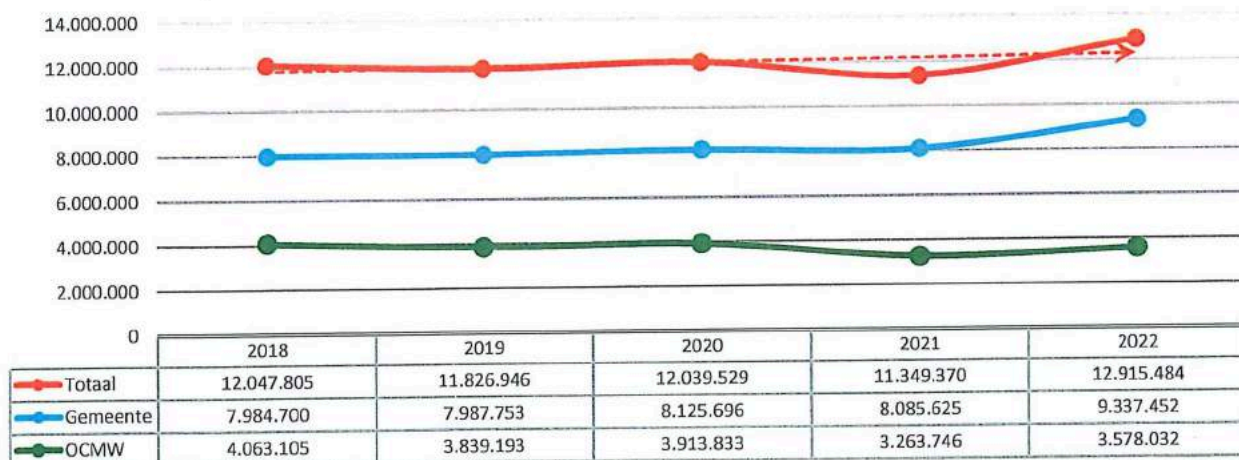
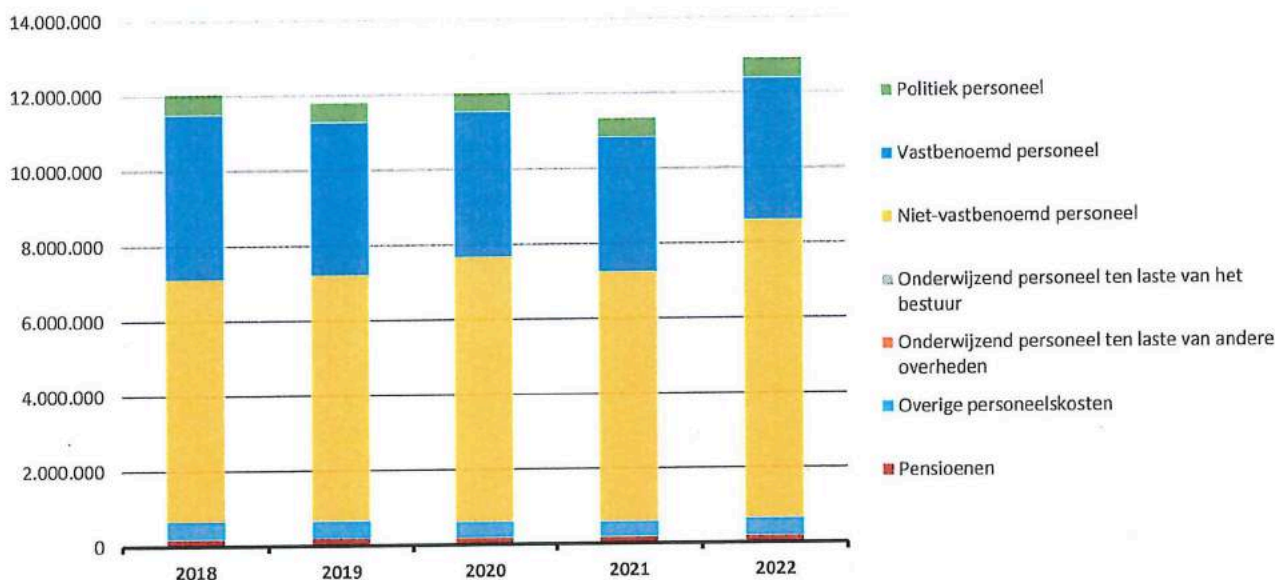
OCMW



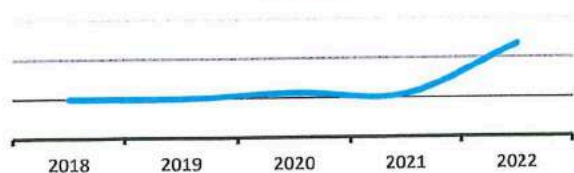
4. Evolutie van de personeelskosten 2022-2018

▲ stijging ▼ daling


	2022		2021		2020	
▲ Personeelskosten	12.915.484		11.349.370		12.039.529	
▲ Bezoldigingen en werkgeversbijdragen	12.250.146	100%	10.748.880	100%	11.422.887	100%
▲ Politiek personeel	520.598	4%	502.668	5%	489.656	4%
▲ Vastbenoemd personeel	3.793.118	31%	3.598.067	33%	3.877.180	34%
▲ Niet-vastbenoemd personeel	7.936.430	65%	6.648.145	62%	7.056.052	62%
┆ Onderwijzend personeel ten laste van het bestuur						
┆ Onderwijzend personeel ten laste van andere overheden						
▲ Overige personeelskosten	465.520		410.246		424.594	
▲ Pensioenen	199.818		190.245		192.048	



Gemeente

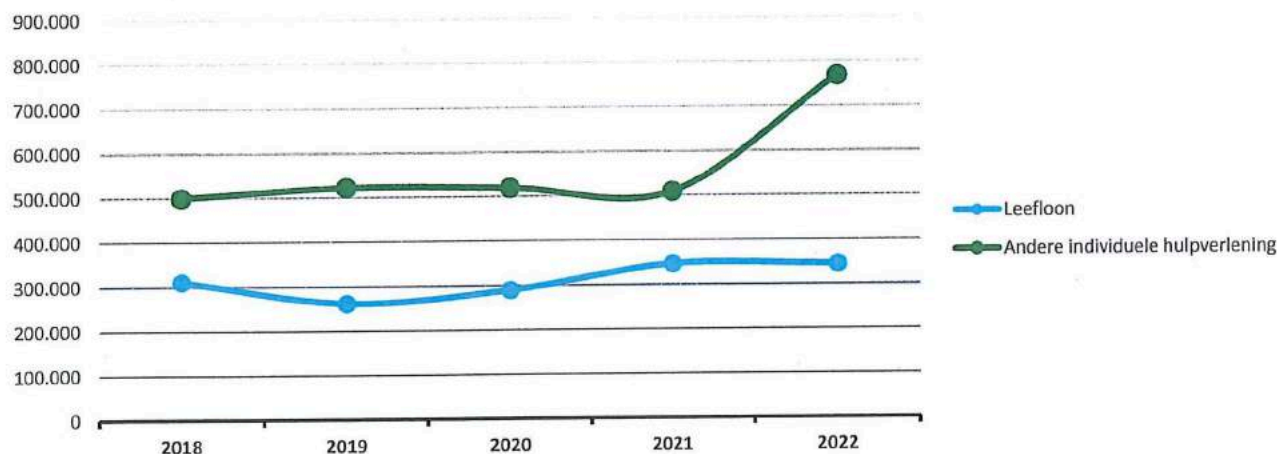
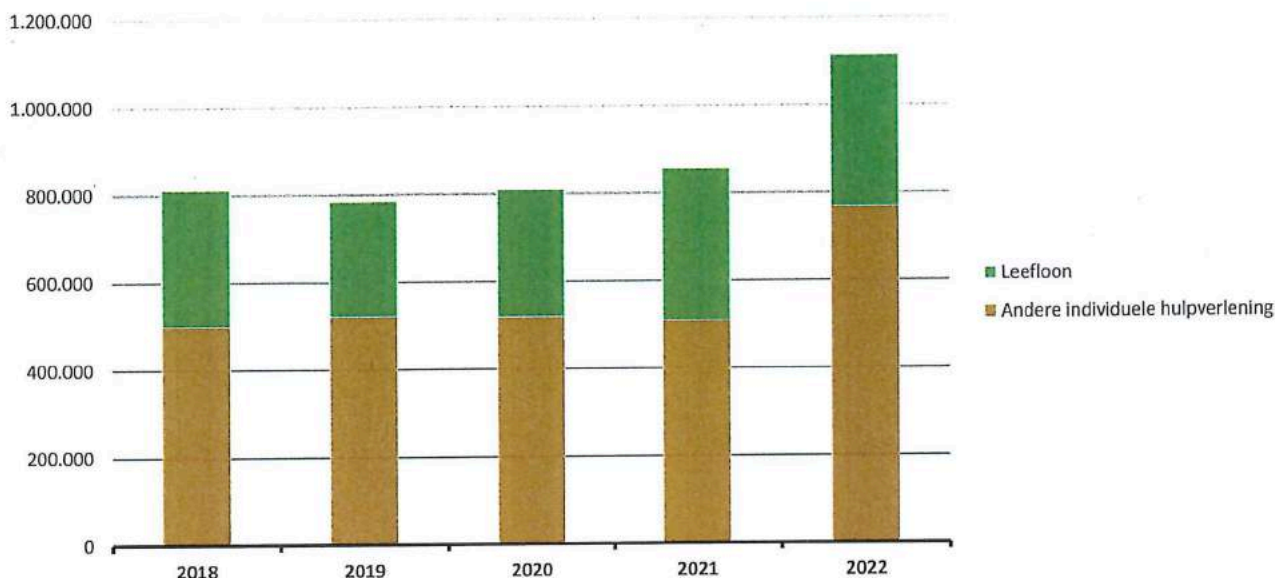


OCMW



5. Evolutie van de individuele hulpverlening door het OCMW 2022-2018

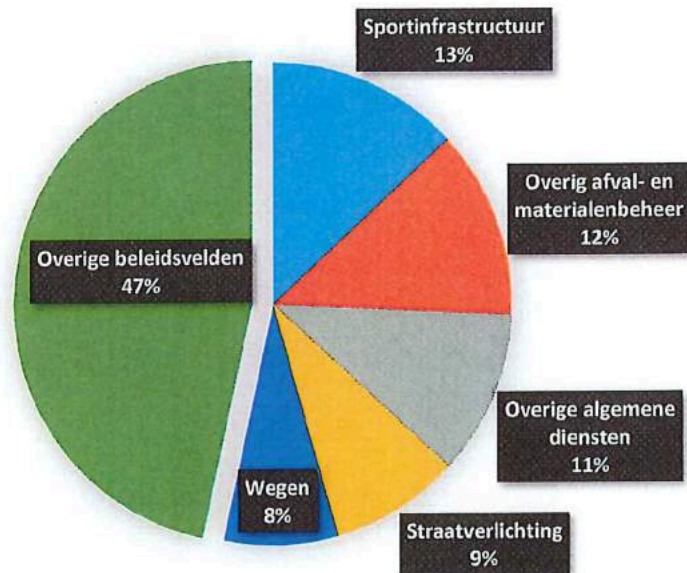
	2022		2021		2020	
▲ stijging ▼ daling						
▲ Individuele hulpverlening door het OCMW	1.113.738	100%	855.505	100%	809.187	100%
▼ Leefloon	345.047	31%	346.433	40%	289.615	36%
▲ Andere individuele hulpverlening	768.690	69%	509.072	60%	519.572	64%



6. Verdeling van de 'goederen en diensten' per beleidsveld 2022-2021 / meerjarenplan 2022

▲ stijging ▼ daling

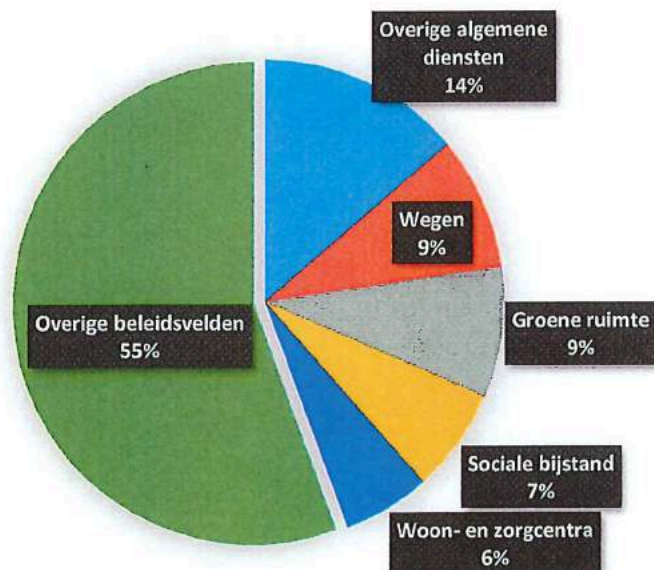
	2022		2021		MJPLAN	
▲ Goederen en diensten	8.055.035	100%	6.391.382	100%	8.908.496	100%
▲ 0742 Sportinfrastructuur	1.057.151	13%	767.896	12%	1.210.522	14%
▲ 0309 Overig afval- en materialenbeheer	1.016.302	13%	953.474	15%	1.094.207	12%
▲ 0119 Overige algemene diensten	891.939	11%	744.119	12%	959.008	11%
▲ 0670 Straatverlichting	707.701	9%	463.430	7%	701.000	8%
▲ 0200 Wegen	625.783	8%	578.872	9%	736.051	8%
▲ 0951 Dienstencentra	511.216	6%	217.034	3%	490.901	6%
▲ 0130 Administratieve dienstverlening	249.631	3%	166.658	3%	292.265	3%
▲ 0680 Groene ruimte	233.103	3%	226.523	4%	250.727	3%
▲ 0190 Overig algemeen bestuur	195.453	2%	156.577	2%	206.627	2%
▲ 0112 Personeelsdienst en vorming	186.737	2%	142.733	2%	168.248	2%
▲ 0703 Openbare bibliotheken	183.936	2%	160.992	3%	223.834	3%
▲ 0705 Gemeenschapscentrum	180.703	2%	71.810	1%	228.585	3%
▼ 0985 Gezondheids promotie en ziektepreventie	177.875	2%	342.695	5%	193.751	2%
▲ 0952 Assistentiewoningen	174.771	2%	163.298	3%	186.578	2%
▲ 0290 Overige mobiliteit en verkeer	142.927	2%	94.764	1%	164.000	2%
▲ 0340 Aankoop, inrichting en beheer van natuur, groen en	120.488	1%	61.168	1%	113.120	1%
▲ 0900 Sociale bijstand	105.180	1%	99.744	2%	118.048	1%
▲ 0945 Kinderopvang	103.521	1%	61.406	1%	118.413	1%
▲ 0111 Fiscale en financiële diensten	85.967	1%	60.193	1%	86.377	1%
▲ 0729 Overig beleid inzake het erfgoed	85.223	1%	73.410	1%	100.613	1%
▲ **** Overige beleidsvelden	1.019.426	13%	784.587	12%	1.265.621	14%



7. Verdeling van de personeelskosten per beleidsveld 2022-2021 / meerjarenplan 2022

▲ stijging ▼ daling

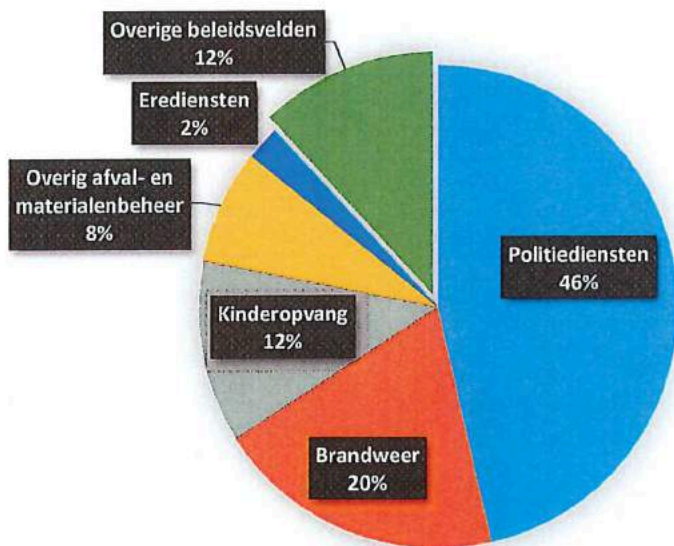
	2022		2021		MJPLAN	
▲ Personeelskosten	12.915.484	100%	11.349.370	100%	12.686.021	100%
▲ 0119 Overige algemene diensten	1.780.329	14%	1.481.146	13%	1.654.212	13%
▲ 0200 Wegen	1.158.800	9%	928.411	8%	1.100.969	9%
▲ 0680 Groene ruimte	1.127.639	9%	997.160	9%	1.125.031	9%
▲ 0900 Sociale bijstand	899.655	7%	815.656	7%	868.690	7%
▲ 0953 Woon- en zorgcentra	762.527	6%	685.080	6%	782.229	6%
▲ 0100 Politieke organen	720.376	6%	692.683	6%	755.659	6%
▲ 0111 Fiscale en financiële diensten	661.313	5%	585.652	5%	671.094	5%
▲ 0703 Openbare bibliotheken	618.499	5%	567.718	5%	590.962	5%
▼ 0948 Poetsdienst	575.684	4%	582.881	5%	580.352	5%
▲ 0951 Dienstencentra	532.246	4%	401.366	4%	498.859	4%
▲ 0130 Administratieve dienstverlening	468.269	4%	421.734	4%	438.585	3%
▲ 0740 Sportsector- en verenigingsondersteuning	434.788	3%	406.233	4%	429.373	3%
▲ 0629 Overig woonbeleid	365.593	3%	312.502	3%	350.094	3%
▲ 0600 Ruimtelijke planning	352.976	3%	336.721	3%	350.648	3%
▲ 0110 Secretariaat	351.446	3%	323.067	3%	359.032	3%
▲ 0112 Personeelsdienst en vorming	291.963	2%	226.649	2%	270.256	2%
▲ 0390 Overige milieubescherming	244.998	2%	215.194	2%	236.408	2%
▲ 0115 Welzijn op het werk	189.932	1%	181.445	2%	187.105	1%
▲ 0309 Overig afval- en materialenbeheer	179.896	1%	142.422	1%	189.269	1%
▲ 0729 Overig beleid inzake het erfgoed	163.524	1%	129.551	1%	152.140	1%
▲ **** Overige beleidsvelden	1.035.031	8%	916.099	8%	1.095.053	9%



8. Verdeling van de toegestane subsidies per beleidsveld 2022-2021 / meerjarenplan 2022

▲ stijging ▼ daling

	2022		2021		MJPLAN	
▲ Toegestane subsidies	4.583.892	100%	4.549.391	100%	4.846.295	100%
▲ 0400 Politiediensten	2.125.547	46%	2.063.637	45%	2.125.547	44%
▲ 0410 Brandweer	895.454	20%	875.338	19%	895.454	18%
▲ 0945 Kinderopvang	559.945	12%	521.708	11%	586.141	12%
▼ 0309 Overig afval- en materialenbeheer	350.415	8%	460.207	10%	499.411	10%
▲ 0790 Erediensten	106.221	2%	102.289	2%	106.224	2%
▲ 0740 Sportsector- en verenigingsondersteuning	85.733	2%	70.188	2%	88.500	2%
▲ 0629 Overig woonbeleid	63.809	1%	54.747	1%	52.500	1%
▲ 0909 Overige verrichtingen inzake sociaal beleid	56.997	1%	46.054	1%	63.500	1%
▲ 0709 Overige culturele instellingen	52.882	1%	45.507	1%	64.581	1%
▲ 0550 Werkgelegenheid	43.249	1%	41.859	1%	46.176	1%
▲ 0889 Ondersteunende diensten voor het algemeen onderwijs	28.335	1%	27.110	1%	30.000	1%
▲ 0985 Gezondheidspromotie en ziektepreventie	25.668	1%	1.906	0%	14.767	0%
▲ 0904 Activering van tewerkstelling	20.694	0%	20.421	0%	23.000	0%
▲ 0680 Groene ruimte	19.450	0%	14.800	0%	14.800	0%
▲ 0350 Klimaat en energie	18.865	0%	17.011	0%	27.151	1%
▼ 0750 Jeugdsector- en verenigingsondersteuning	18.505	0%	29.126	1%	32.000	1%
▲ 0710 Feesten en plechtigheden	15.625	0%	13.272	0%	28.825	1%
▲ 0930 Sociale huisvesting	12.380	0%	11.620	0%	12.200	0%
▲ 0739 Overig kunst- en cultuurbeleid	11.451	0%	11.451	0%	11.455	0%
▲ 0440 Overige hulpdiensten	11.432	0%	11.425	0%	11.432	0%
▼ **** Overige beleidsvelden	61.235	1%	109.716	2%	112.631	2%



EXPLOITATIEVERRICHTINGEN PER BELEIDSVELD

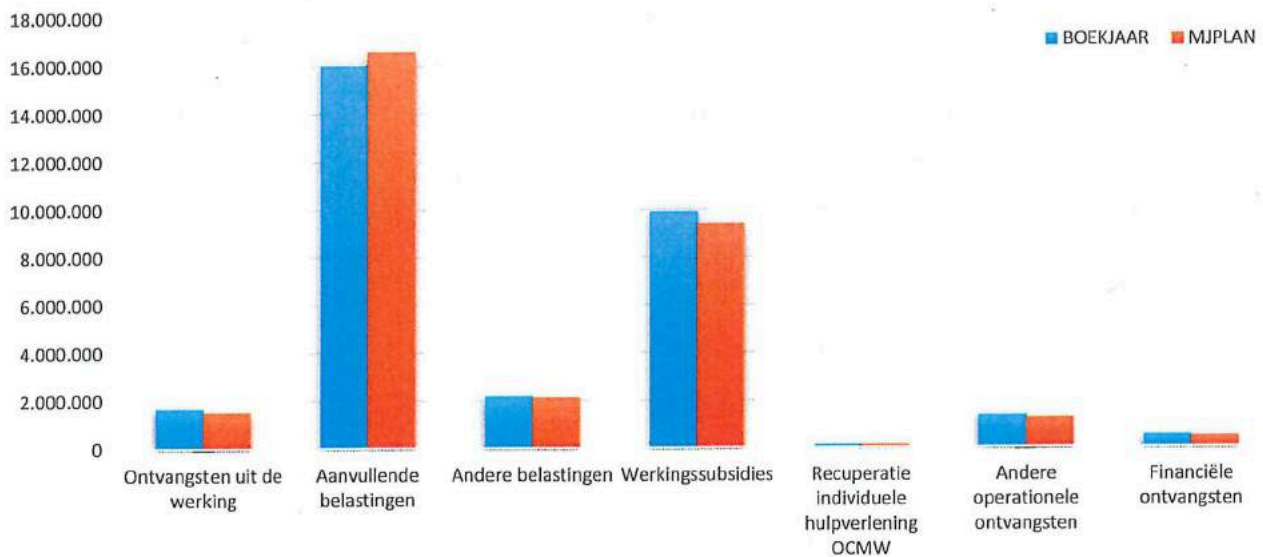
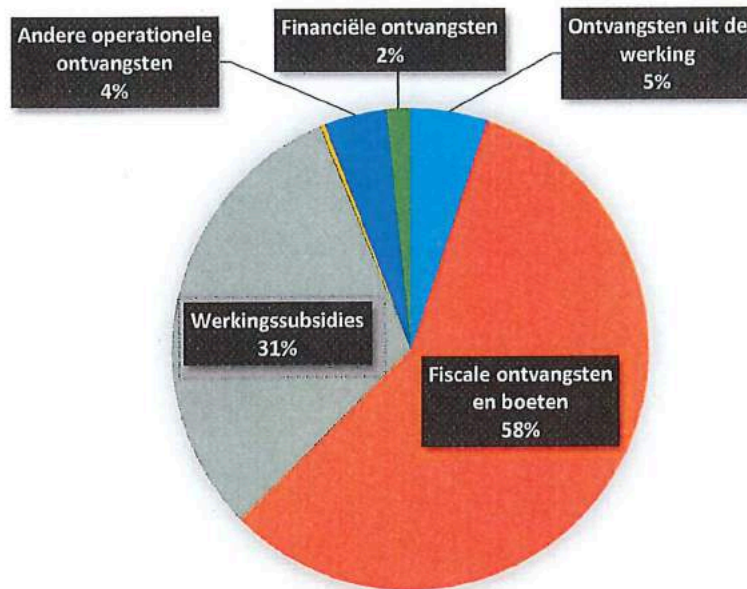
31/12/2022

31/12/2021

II. EXPLOITATIE-ONTVANGSTEN	Code	31.670.163	31.025.527
A. Operationele ontvangsten	70/4	31.153.819	30.323.165
1. Ontvangsten uit de werking	70	1.650.064	1.327.566
0948 Poetsdienst		366.307	415.411
0951 Dienstencentra		247.453	142.447
0742 Sportinfrastructuur		167.858	75.292
0952 Assistentiewoningen		151.252	139.566
0309 Overig afval- en materialenbeheer		141.282	175.271
0990 Begraafplaatsen		94.576	74.160
0930 Sociale huisvesting		70.687	67.142
**** Overige beleidsvelden		410.649	238.278
2. Fiscale ontvangsten en boeten	73	18.176.080	18.660.783
a. Aanvullende belastingen		16.018.190	16.261.761
Opcentiemen op de onroerende voorheffing	7300	7.178.103	7.571.068
Aanvullende belasting op de personenbelasting	7301	8.412.723	8.281.075
Andere aanvullende belastingen	7302/9	427.364	409.618
b. Andere belastingen en boetes	731/9	2.157.890	2.399.022
Algemene gemeentebelasting	7380	848.041	924.593
Afgifte zakken, klevers, recipiënten	73323	537.848	548.842
Afgifte identiteitsbewijzen, paspoorten, trouwboekjes, uittreksels	7315	164.883	99.802
Niet-bebouwde gronden	7371	145.008	141.731
Andere belastingen op prestaties	7319	118.000	140.300
Overige belastingen	****	344.112	543.755
3. Werkingssubsidies		9.904.810	9.093.209
a. Algemene werkingssubsidies		7.764.040	7.150.022
Gemeentefonds (basis- en aanvullende dotatie)	7400	5.470.207	5.247.749
Andere algemene werkingssubsidies	7401/4	2.293.833	1.902.273
b. Specifieke werkingssubsidies	7405/9	2.140.770	1.943.187
0900 Sociale bijstand		854.464	464.080
0985 Gezondheidspromotie en ziektepreventie		386.685	690.415
0629 Overig woonbeleid		145.106	136.632
0951 Dienstencentra		133.818	129.990
0903 Lokale opvanginitiatieven voor asielzoekers		105.796	131.749
0945 Kinderopvang		81.376	34.256
0350 Klimaat en energie		77.286	75.747
**** Overige beleidsvelden		356.239	280.318
4. Recuperatie individuele hulpverlening	748	100.151	72.522
5. Andere operationele ontvangsten	742/7	1.322.714	1.169.085
0953 Woon- en zorgcentra		605.722	572.889
0629 Overig woonbeleid		283.083	243.314
0900 Sociale bijstand		95.738	70.223
**** Overige beleidsvelden		338.171	282.659
B. Financiële ontvangsten	75	516.344	702.362
0650 Gasvoorziening		273.841	329.953
0640 Elektriciteitsvoorziening		238.455	371.697
0030 Financiële aangelegenheden		4.048	711
C. Tussenkost door derden in het tekort van het boekjaar	203	794	

1. Samenstelling van de exploitatieontvangsten 2022 - Vergelijking rekening-meerjarenplan

	BOEKJAAR		MJPLAN		REAL%
Exploitatieontvangsten	31.670.163	100%	31.394.135	100%	101%
Ontvangsten uit de werking	1.650.064	5%	1.512.505	5%	109%
Fiscale ontvangsten en boeten	18.176.080	57%	18.698.780	60%	97%
<i>Aanvullende belastingen</i>	<i>16.018.190</i>		<i>16.596.709</i>		<i>97%</i>
<i>Andere belastingen</i>	<i>2.157.890</i>		<i>2.102.071</i>		<i>103%</i>
Werkingsubsidies	9.904.810	31%	9.390.126	30%	105%
Recuperatie individuele hulpverlening OCMW	100.151	0%	102.954	0%	97%
Andere operationele ontvangsten	1.322.714	4%	1.231.634	4%	107%
Financiële ontvangsten	516.344	2%	458.136	1%	113%
Tussenkost door derden in het tekort van het boekjaar					

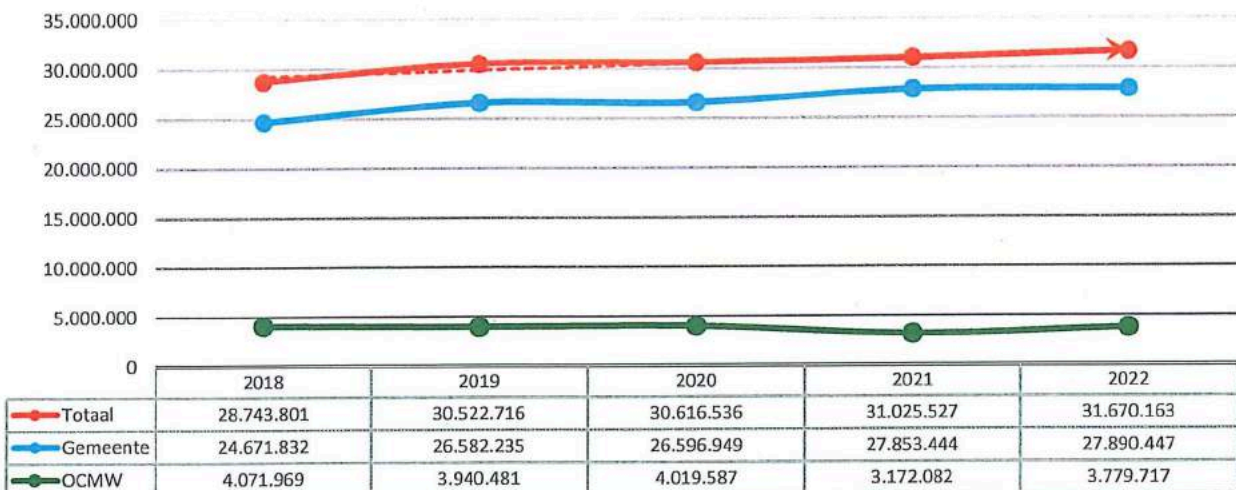
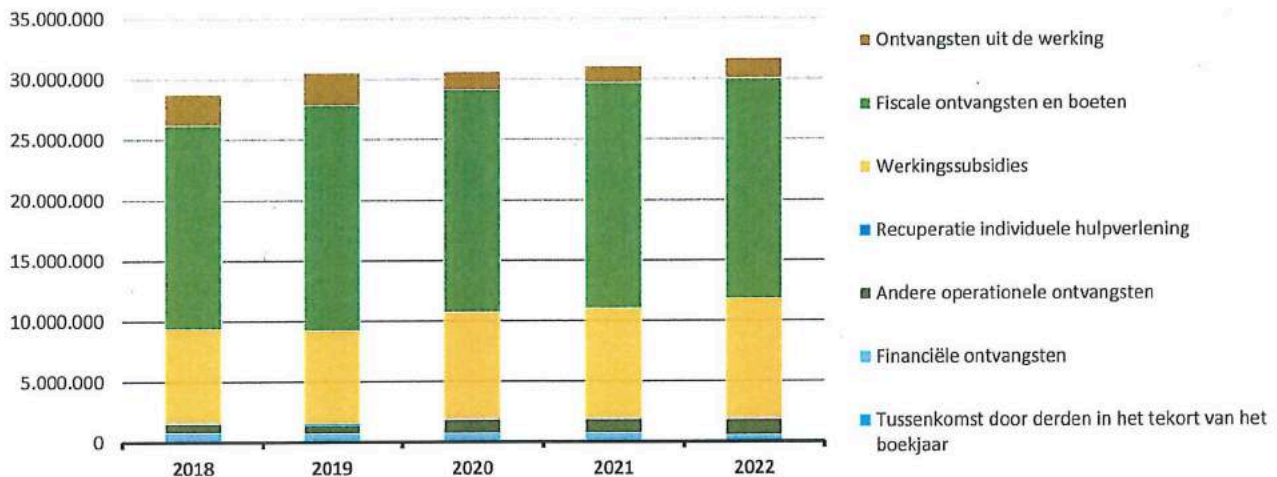


2. Evolutie van de exploitatie-ontvangsten 2022-2018

▲ stijging ▼ daling

	2022		2021		2020	
▲ Exploitatie-ontvangsten	31.670.163	100%	31.025.527	100%	30.616.536	100%
▲ Ontvangsten uit de werking	1.650.064	5%	1.327.566	4%	1.519.384	5%
▼ Fiscale ontvangsten en boeten	18.176.080	57%	18.660.783	60%	18.334.699	60%
▼ <i>Aanvullende belastingen</i>	<i>16.018.190</i>		<i>16.261.761</i>		<i>16.454.832</i>	
▼ <i>Andere belastingen en boeten</i>	<i>2.157.890</i>		<i>2.399.022</i>		<i>1.879.866</i>	
▲ Werkingssubsidies*	9.904.810	31%	9.093.209	29%	8.832.900	29%
▲ Recuperatie individuele hulpverlening	100.151	0%	72.522	0%	76.296	0%
▲ Andere operationele ontvangsten	1.322.714	4%	1.169.085	4%	1.156.234	4%
▼ Financiële ontvangsten	516.344	2%	702.362	2%	697.023	2%
▶ Tussenkost door derden in het tekort van het boekjaar						

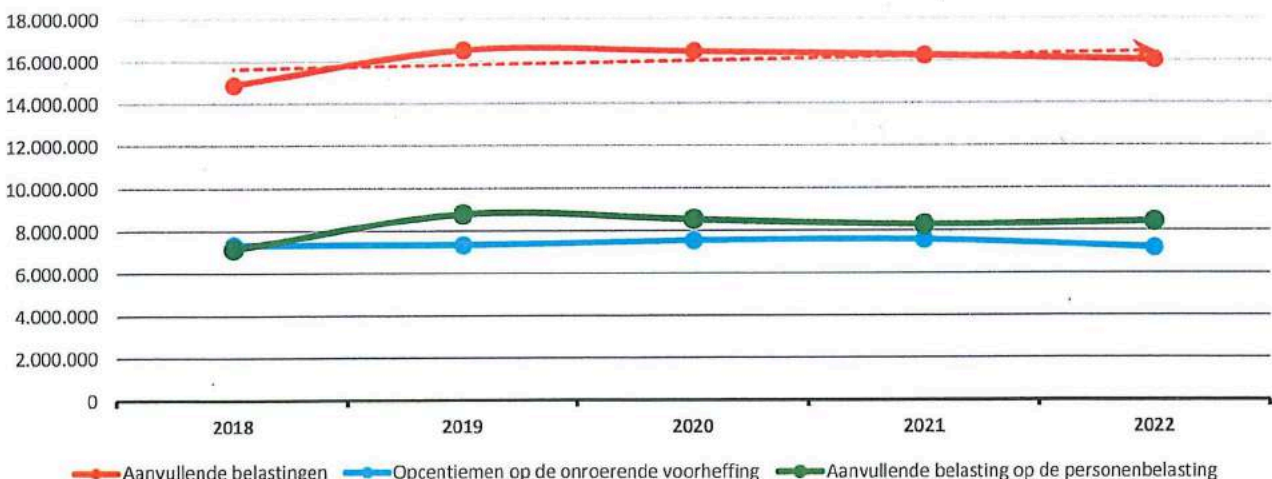
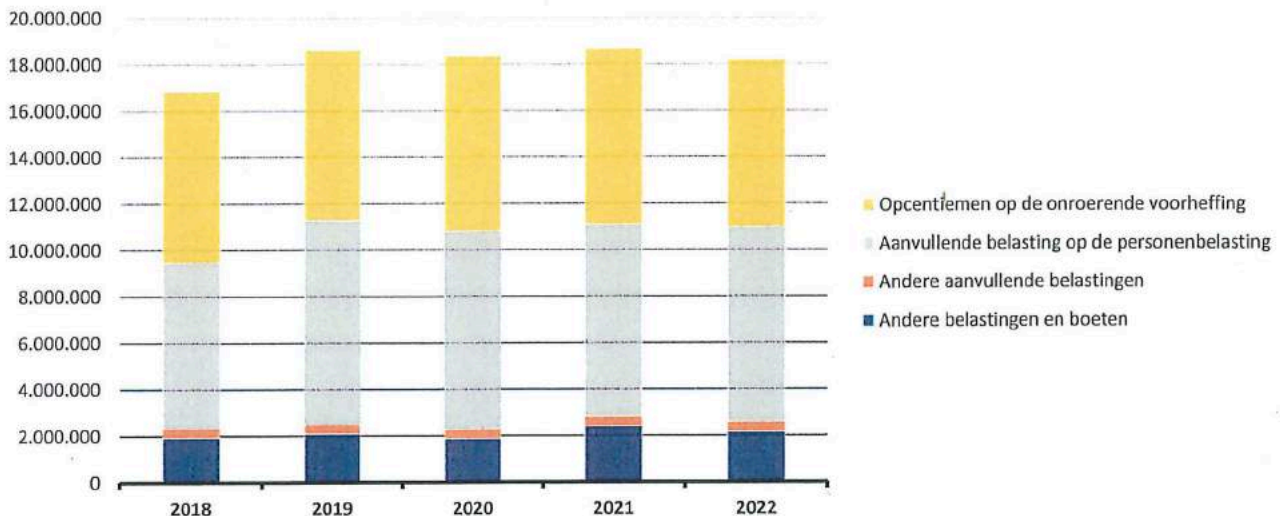
* Exclusief de 'gemeentelijke bijdrage in het tekort van het OCMW'



3. Evolutie van de fiscale ontvangsten en boeten 2022-2018

▲ stijging ▼ daling

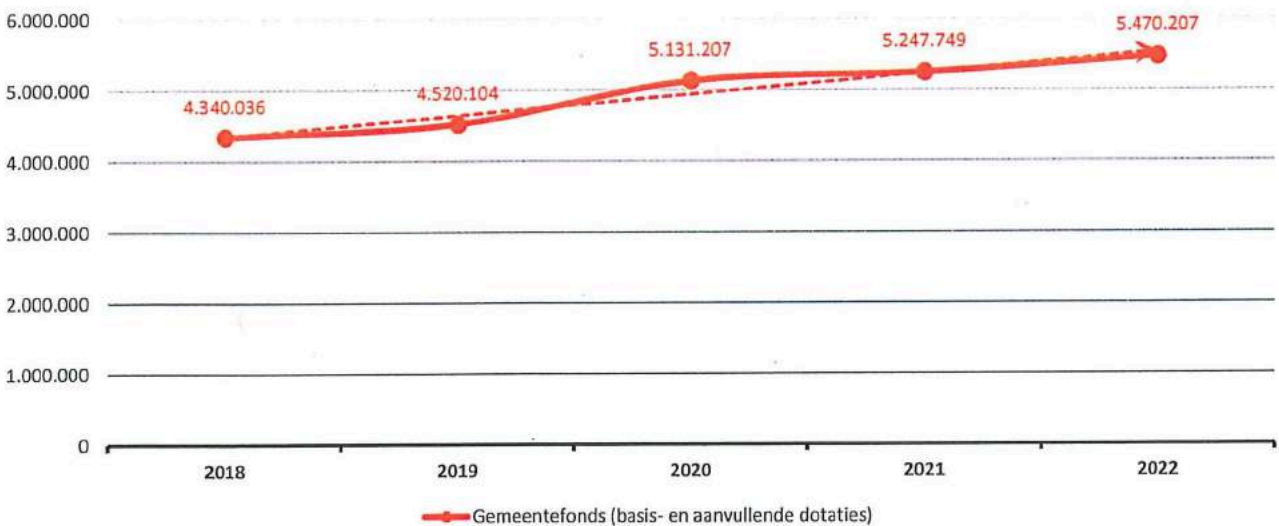
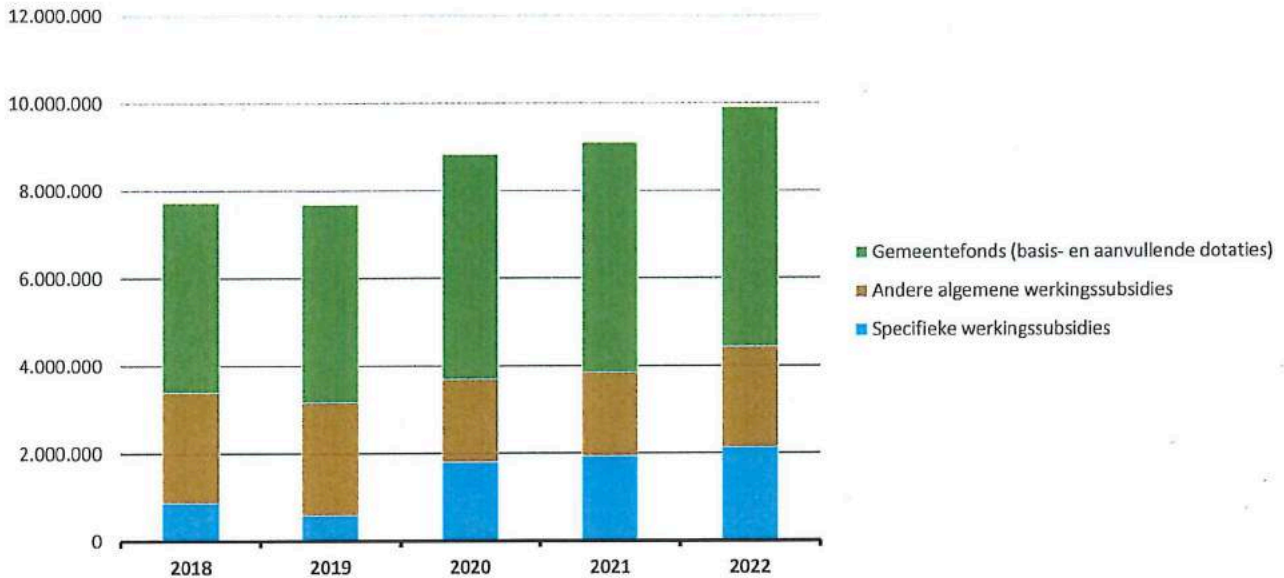
	2022		2021		2020
▼ Fiscale ontvangsten	18.176.080		18.660.783		18.334.699
▼ Aanvullende belastingen	16.018.190	100%	16.261.761	100%	16.454.832
▼ <i>Opcentiemen op de onroerende voorheffing</i>	7.178.103	45%	7.571.068	47%	7.534.633
▲ <i>Aanvullende belasting op de personenbelasting</i>	8.412.723	53%	8.281.075	51%	8.532.099
▲ <i>Andere aanvullende belastingen</i>	427.364	3%	409.618	3%	388.100
▼ Andere belastingen en boeten	2.157.890	100%	2.399.022	100%	1.879.866
▼ <i>Algemene gemeentebelasting</i>	848.041	39%	924.593	39%	699.990
▼ <i>Afgifte zakken, klevers, recipiënten</i>	537.848	25%	548.842	23%	657.091
▲ <i>Afgifte identiteitsbewijzen, paspoorten, trouwboekjes, uitt</i>	164.883	8%	99.802	4%	74.052
▲ <i>Niet-bebouwde gronden</i>	145.008	7%	141.731	6%	144.583
▼ <i>Andere belastingen op prestaties</i>	118.000	5%	140.300	6%	109.400
▲ <i>Verspreiding kosteloos reclamdrukwerk</i>	102.020	5%	92.926	4%	100.297
▼ <i>Leegstaande woningen en gebouwen</i>	74.550	3%	225.000	9%	
▼ <i>Tweede verblijven</i>	71.500	3%	136.500	6%	
▼ <i>Aanvragen omgevingsvergunningen</i>	56.725	3%	58.450	2%	57.150
▲ <i>Parkeren</i>	16.310	1%	12.806	1%	9.908
▲ <i>Overige belastingen</i>	23.007	1%	18.073	1%	27.395



4. Evolutie van de werkingssubsidies 2022-2018

▲ stijging ▼ daling

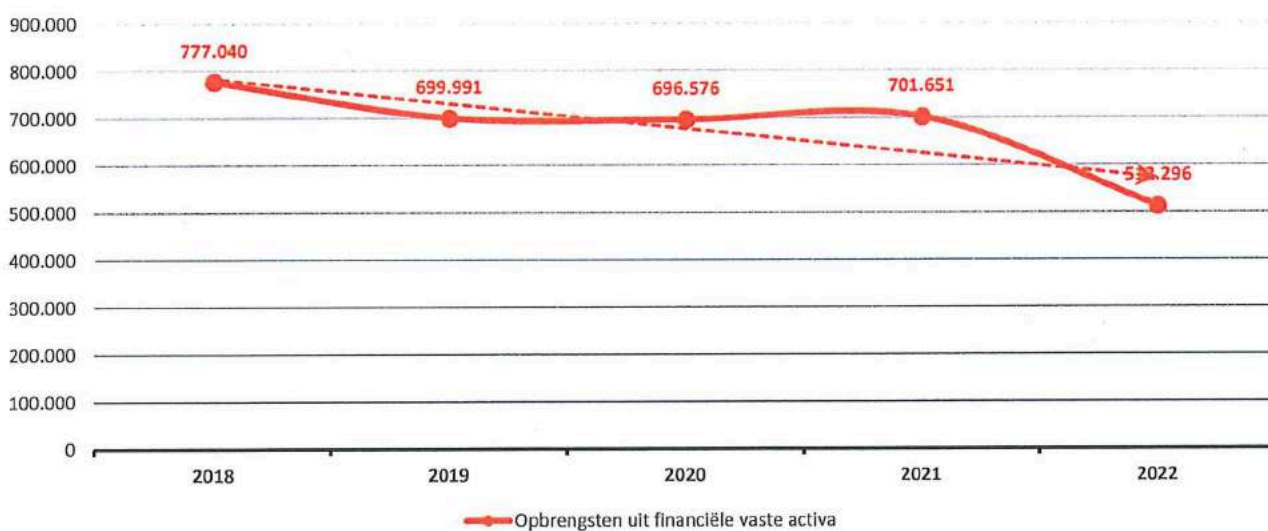
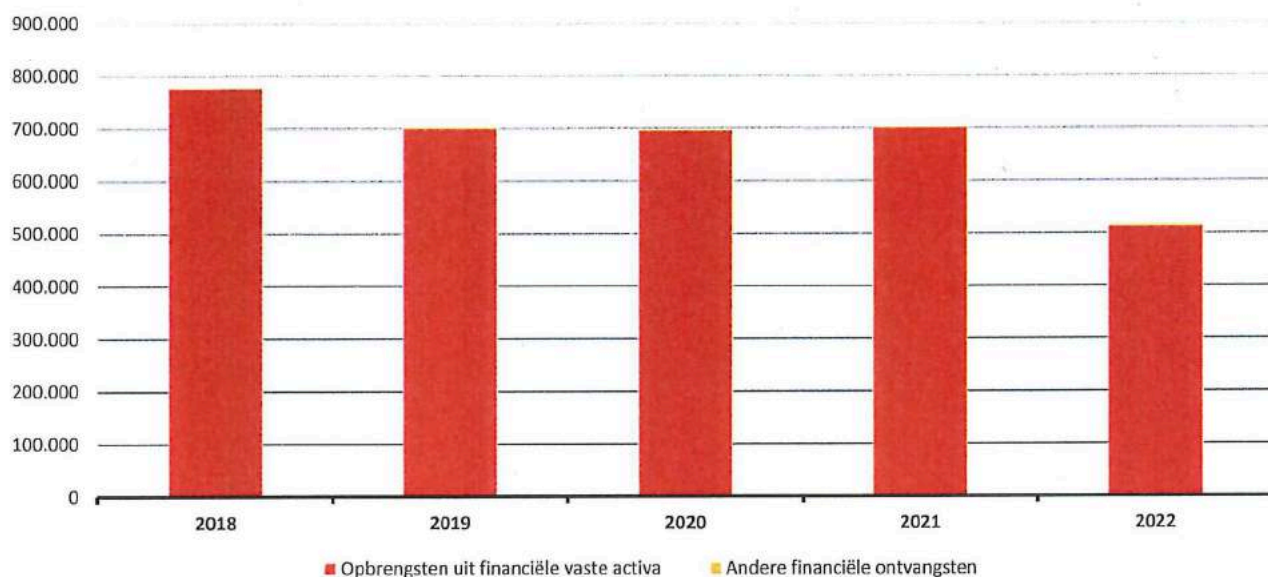
	2022		2021		2020	
▲ Werkingsubsidies	9.904.810	100%	9.093.209	100%	8.832.900	100%
▲ Gemeentefonds (basis- en aanvullende dotaties)	5.470.207	55%	5.247.749	58%	5.131.207	58%
▲ Andere algemene werkingssubsidies*	2.293.833	23%	1.902.273	21%	1.893.994	21%
▲ Specifieke werkingssubsidies	2.140.770	22%	1.943.187	21%	1.807.700	20%



5. Evolutie van de financiële ontvangsten 2022-2018

▲ stijging ▼ daling

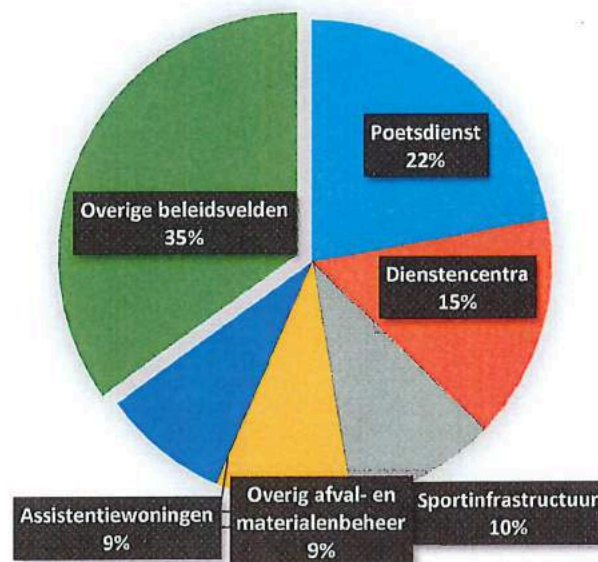
	2022		2021		2020	
▼ Financiële ontvangsten	516.344	100%	702.362	100%	697.023	100%
▼ Opbrengsten uit financiële vaste activa	512.296	99%	701.651	100%	696.576	100%
▲ Andere financiële ontvangsten	4.048	1%	711	0%	447	0%



6. Verdeling van de ontvangsten uit de werking per beleidsveld 2022-2021 / meerjarenplan 2022

▲ stijging ▼ daling

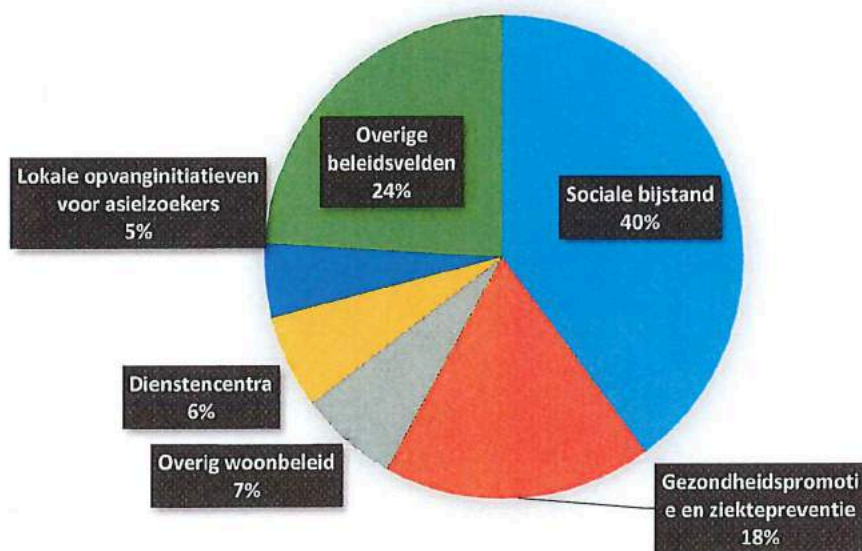
	2022		2021		MJPLAN	
▲ Ontvangsten uit de werking	1.650.064	100%	1.327.566	100%	1.512.505	100%
▼ 0948 Poetsdienst	366.307	22%	415.411	31%	310.000	20%
▲ 0951 Dienstencentra	247.453	15%	142.447	11%	228.450	15%
▲ 0742 Sportinfrastructuur	167.858	10%	75.292	6%	164.480	11%
▲ 0952 Assistentiewoningen	151.252	9%	139.566	11%	146.325	10%
▼ 0309 Overig afval- en materialenbeheer	141.282	9%	175.271	13%	166.998	11%
▲ 0990 Begraafplaatsen	94.576	6%	74.160	6%	70.000	5%
▲ 0930 Sociale huisvesting	70.687	4%	67.142	5%	58.500	4%
▲ 0741 Sportpromotie en -evenementen	48.949	3%	22.302	2%	45.000	3%
▶ 0640 Elektriciteitsvoorziening	42.799	3%	42.799	3%	42.799	3%
▲ 0705 Gemeenschapscentrum	42.374	3%	9.601	1%	40.500	3%
▲ **** Overige beleidsvelden	276.528	17%	163.576	12%	239.453	16%



7. Verdeling van de specifieke werkingssubsidies per beleidsveld 2022-2021 / meerjarenplan 2022

▲ stijging ▼ daling

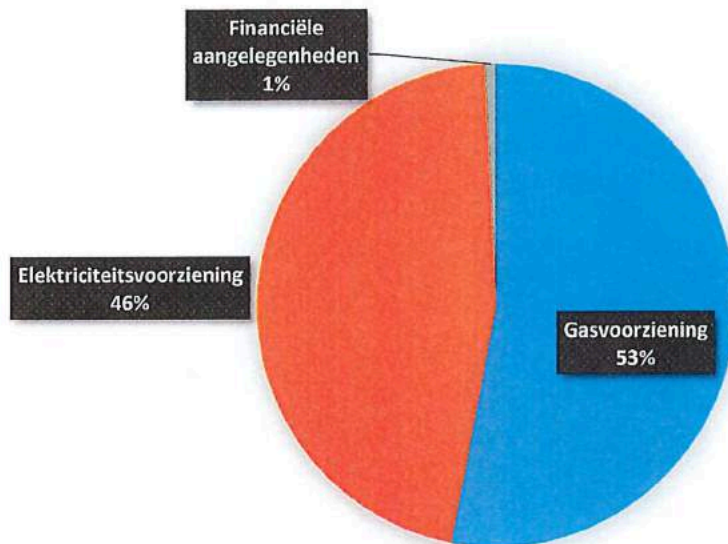
	2022		2021		MJPLAN	
▲ Specifieke werkingssubsidies	2.140.770	100%	1.943.187	100%	1.815.779	100%
▲ 0900 Sociale bijstand	854.464	40%	464.080	24%	698.285	38%
▼ 0985 Gezondheidspromotie en ziektepreventie	386.685	18%	690.415	36%	371.485	20%
▲ 0629 Overig woonbeleid	145.106	7%	136.632	7%	136.632	8%
▲ 0951 Dienstencentra	133.818	6%	129.990	7%	122.712	7%
▼ 0903 Lokale opvanginitiatieven voor asielzoekers	105.796	5%	131.749	7%	117.000	6%
▲ 0945 Kinderopvang	81.376	4%	34.256	2%	82.464	5%
▲ 0350 Klimaat en energie	77.286	4%	75.747	4%	30.000	2%
▲ 0904 Activering van tewerkstelling	59.325	3%	59.039	3%	88.661	5%
▲ 0909 Overige verrichtingen inzake sociaal beleid	52.300	2%			30.000	2%
▼ 0112 Personeelsdienst en vorming	48.723	2%	93.783	5%		
▲ **** Overige beleidsvelden	195.891	9%	127.497	7%	138.540	8%



8. Verdeling van de financiële ontvangsten per beleidsveld 2022-2021 / meerjarenplan 2022

▲ stijging ▼ daling

	2022		2021		MJPLAN	
▼ Financiële ontvangsten	516.344	100%	702.362	100%	458.136	100%
▼ 0650 Gasvoorziening	273.841	53%	329.953	47%	273.841	60%
▼ 0640 Elektriciteitsvoorziening	238.455	46%	371.697	53%	183.258	40%
▲ 0030 Financiële aangelegenheden	4.048	1%	711	0%	1.038	0%



INVESTERINGSVERRICHTINGEN PER BELEIDSVELD

31/12/2022

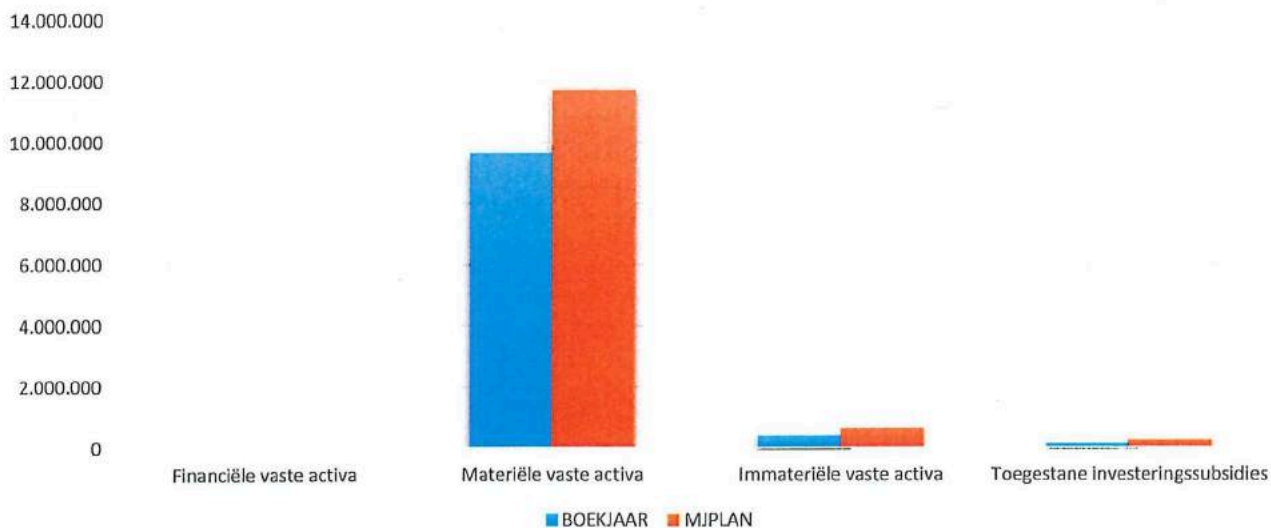
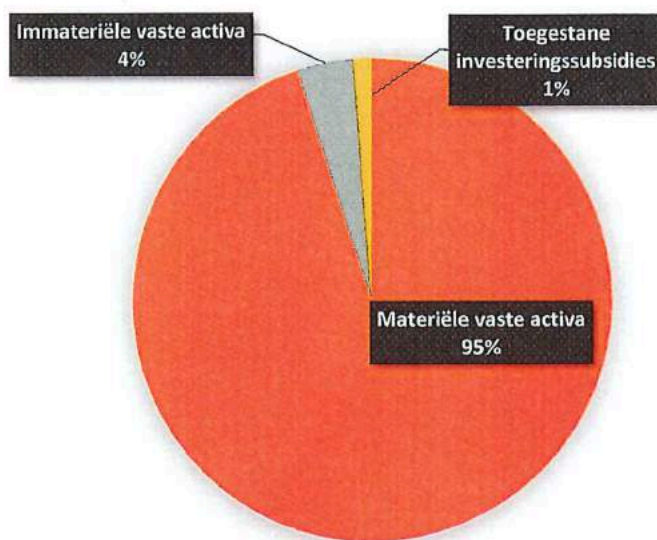
31/12/2021

UITGAVEN	Code	10.144.183	8.832.101
I. Investerings in financiële vaste activa	28		
II. Investerings in materiële vaste activa		9.633.078	8.495.078
Onroerende goederen		8.679.287	7.636.436
0951 Dienstencentra		2.860.396	4.854.999
0705 Gemeenschapscentrum		1.265.478	6.279
0200 Wegen		962.562	1.833.859
0930 Sociale huisvesting		796.249	
0340 Aankoop, inrichting en beheer van natuur, groen en bos		588.219	50.429
0900 Sociale bijstand		545.400	
0670 Straatverlichting		374.034	136.312
0742 Sportinfrastructuur		362.273	133.469
0990 Begraafplaatsen		308.118	86.442
0319 Overig waterbeheer		187.950	
**** Overige beleidsvelden		428.608	534.648
Roerende goederen		953.791	858.642
0119 Overige algemene diensten		494.668	677.853
0951 Dienstencentra		268.523	630
0680 Groene ruimte		67.577	75.390
0200 Wegen		24.317	16.153
0703 Openbare bibliotheken		23.645	11.042
0705 Gemeenschapscentrum		21.568	
0820 Deeltijds kunstonderwijs		16.441	15.080
0629 Overig woonbeleid		11.035	190
0340 Aankoop, inrichting en beheer van natuur, groen en bos		10.675	15.545
0752 Infrastructuur en faciliteiten ten behoeve van kinderen en jongeren		6.595	3.135
**** Overige beleidsvelden		8.749	43.624
Vooruitbetalingen op investeringen in materiële vaste activa	2906		
III. Investerings in immateriële vaste activa	21	385.706	323.721
0951 Dienstencentra		247.644	177.041
0600 Ruimtelijke planning		48.002	40.750
0790 Erediensten		42.539	48.854
0705 Gemeenschapscentrum		16.412	19.905
0340 Aankoop, inrichting en beheer van natuur, groen en bos		15.388	20.755
**** Overige beleidsvelden		15.720	16.417
IV. Toegestane investeringssubsidies	664	125.400	13.302
0790 Erediensten		120.324	8.226
0742 Sportinfrastructuur		5.076	5.076

INVESTERINGSUITGAVEN BOEKJAAR 2022 IN EVOLUTIE EN GRAFIEK

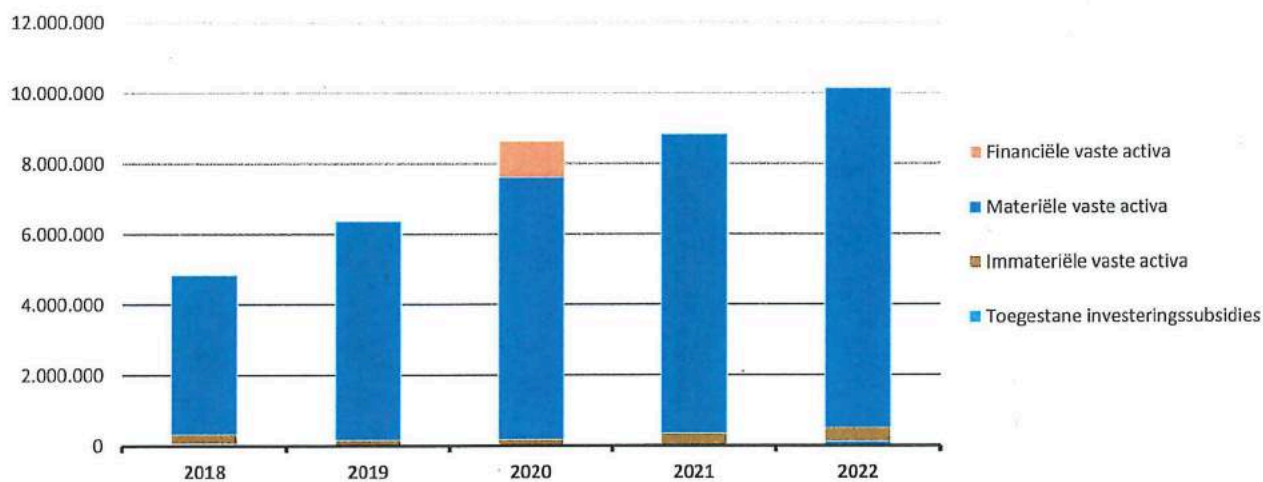
1. Samenstelling van de investeringsuitgaven 2022 - Vergelijking rekening-meerjarenplan

	BOEKJAAR		MJPLAN		REAL%
Investeringsuitgaven	10.144.183	100%	12.581.577	100%	81%
Financiële vaste activa					
Materiële vaste activa	9.633.078	95%	11.704.893	93%	82%
Gemeenschapsgoederen en bedrijfsmatige MVA	9.633.078		11.704.893		82%
<i>Terreinen en gebouwen</i>	7.417.808		8.392.021		88%
<i>Wegen en overige infrastructuur</i>	887.445		1.603.289		55%
<i>Roerende goederen</i>	953.791		1.323.725		72%
<i>Leasing en soortgelijke rechten</i>	374.034		384.857		97%
<i>Erfgoed</i>			1.000		
Andere materiële vaste activa					
<i>Terreinen en gebouwen</i>					
<i>Roerende goederen</i>					
Immateriële vaste activa	385.706	4%	632.858	5%	61%
Toegestane investeringssubsidies	125.400	1%	243.826	2%	51%



2. Evolutie van de investeringsuitgaven 2022-2018

	2022		2021		2020	
Investeringsuitgaven	10.144.183	100%	8.832.101	100%	8.616.984	100%
Financiële vaste activa					1.017.250	12%
Materiële vaste activa	9.633.078	95%	8.495.078	96%	7.423.793	86%
Gemeenschapsgoederen en bedrijfsmatige MVA	<i>9.633.078</i>		<i>8.495.078</i>		<i>7.423.793</i>	
<i>Terreinen en gebouwen</i>	<i>7.417.808</i>		<i>5.735.237</i>		<i>3.177.406</i>	
<i>Wegen en overige infrastructuur</i>	<i>887.445</i>		<i>1.770.568</i>		<i>2.319.063</i>	
<i>Roerende goederen</i>	<i>953.791</i>		<i>858.642</i>		<i>446.998</i>	
<i>Leasing en soortgelijke rechten</i>	<i>374.034</i>		<i>130.631</i>		<i>1.477.258</i>	
<i>Erfgoed</i>					<i>3.067</i>	
Overige materiële vaste activa						
<i>Onroerende goederen</i>						
<i>Roerende goederen</i>						
Immateriële vaste activa	385.706	4%	323.721	4%	170.865	2%
Toegestane investeringsubsidies	125.400	1%	13.302	0%	5.076	0%



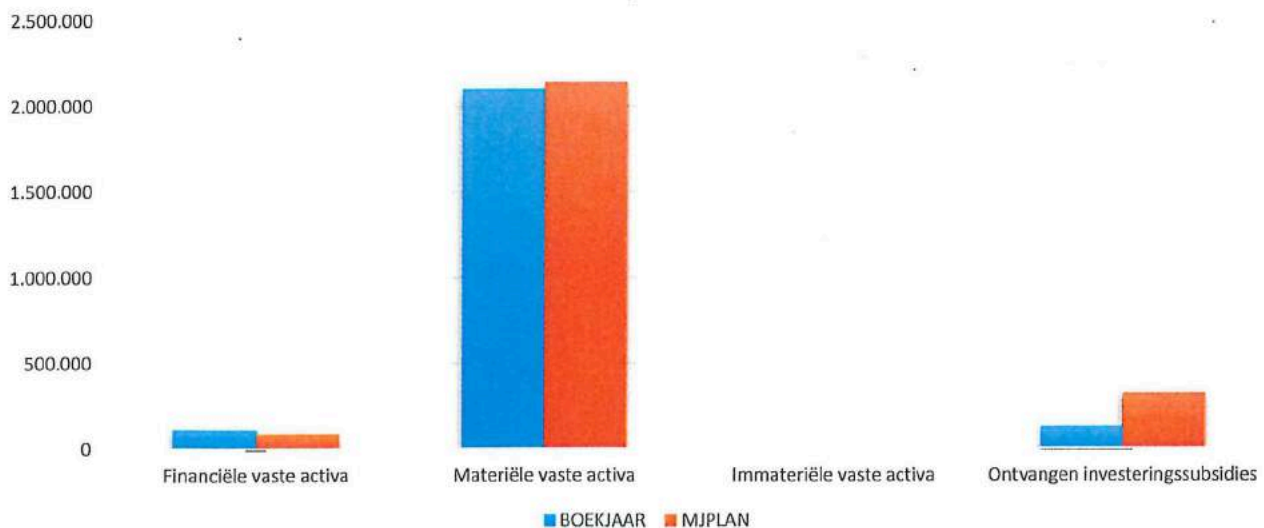
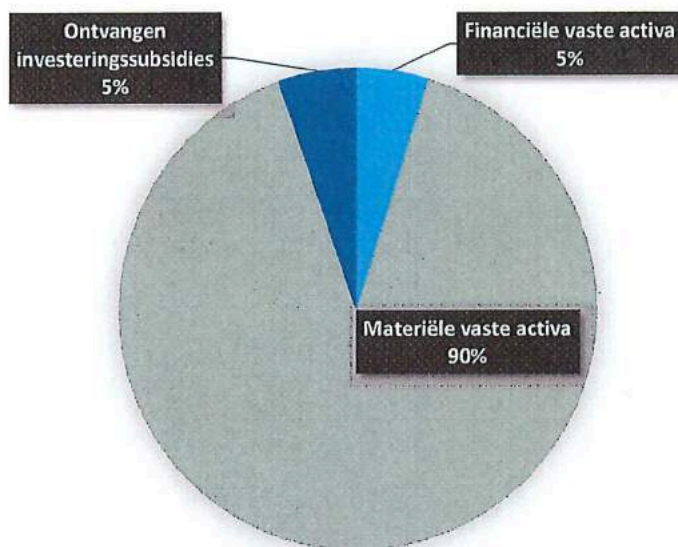
3. Verdeling van de investeringsuitgaven per beleidsveld 2022-2021 / meerjarenplan 2022

	2022		2021		MJPLAN	
Financiële vaste activa						
0030 Financiële aangelegenheden						
0670 Straatverlichting						
0119 Overige algemene diensten						
Materiële vaste activa	9.633.078	100%	8.495.078	100%	11.704.893	100%
0951 Dienstencentra	3.128.918	32%	4.855.629	57%	3.196.291	27%
0705 Gemeenschapscentrum	1.287.046	13%	6.279	0%	1.836.700	16%
0200 Wegen	986.879	10%	1.850.012	22%	1.786.924	15%
0930 Sociale huisvesting	796.249	8%			922.755	8%
0340 Aankoop, inrichting en beheer van natuur, groen en bos	598.893	6%	65.974	1%	413.536	4%
0119 Overige algemene diensten	558.527	6%	782.805	9%	747.775	6%
0900 Sociale bijstand	551.949	6%			551.950	5%
0670 Straatverlichting	374.034	4%	136.312	2%	384.857	3%
0742 Sportinfrastructuur	364.473	4%	155.186	2%	613.775	5%
0990 Begraafplaatsen	308.118	3%	87.217	1%	278.135	2%
0319 Overig waterbeheer	187.950	2%			200.430	2%
0400 Politiediensten	76.288	1%	44.942	1%	130.000	1%
0790 Erediensten	69.089	1%	30.863	0%	84.505	1%
0680 Groene ruimte	67.577	1%	75.390	1%	130.500	1%
0290 Overige mobiliteit en verkeer	44.450	0%	136.839	2%		
**** Overige beleidsvelden	232.638	2%	267.631	3%	426.760	4%
Imateriële vaste activa	385.706	100%	323.721	100%	632.858	100%
0951 Dienstencentra	247.644	64%	177.041	55%	289.473	46%
0600 Ruimtelijke planning	48.002	12%	40.750	13%	179.125	28%
0790 Erediensten	42.539	11%	48.854	15%	42.560	7%
0705 Gemeenschapscentrum	16.412	4%	19.905	6%	44.300	7%
0340 Aankoop, inrichting en beheer van natuur, groen en bos	15.388	4%	20.755	6%	36.360	6%
**** Overige beleidsvelden	15.720	4%	16.417	5%	41.041	6%
Toegestane investeringssubsidies	125.400	100%	13.302	100%	243.826	100%
0790 Erediensten	120.324	96%	8.226	62%	238.750	98%
0742 Sportinfrastructuur	5.076	4%	5.076	38%	5.076	2%
0953 Woon- en zorgcentra						
0729 Overig beleid inzake het erfgoed						
0310 Beheer van regen- en afvalwater						

INVESTERINGSONTVANGSTEN BOEKJAAR 2022 IN EVOLUTIE EN GRAFIEK

1. Samenstelling van de investeringsontvangsten 2022 - Vergelijking rekening-meerjarenplan

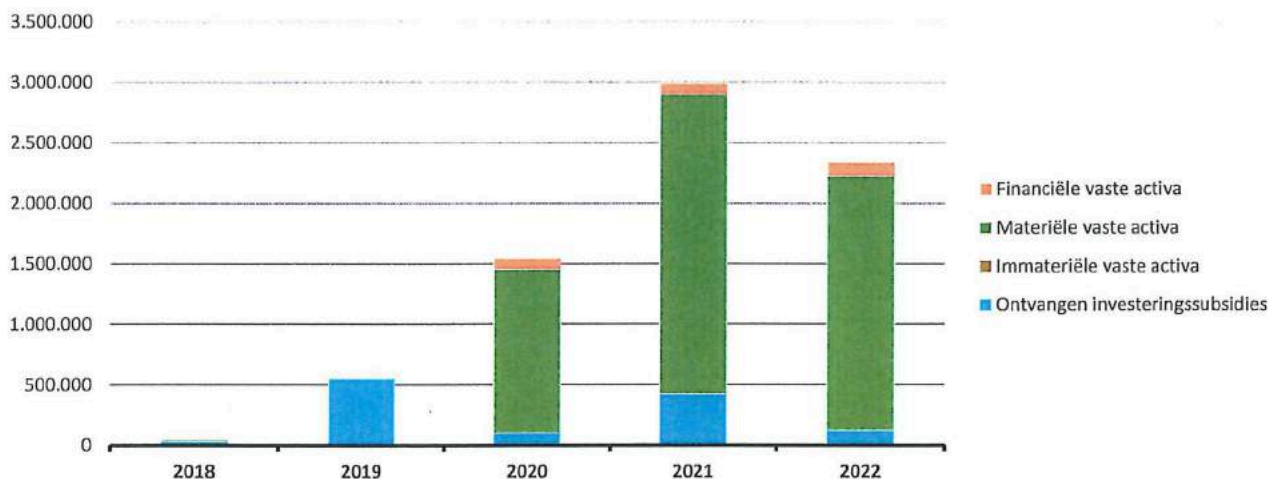
	BOEKJAAR		MJPLAN		REAL%
Investeringsontvangsten	2.335.575	100%	2.540.351	100%	92%
Financiële vaste activa	112.234	5%	84.770	3%	132%
Materiële vaste activa	2.099.589	90%	2.136.290	84%	98%
Gemeenschapsgoederen en bedrijfsmatige MVA	1.545.539		2.136.290		72%
<i>Terreinen en gebouwen</i>	974.500		1.573.790		62%
<i>Wegen en overige infrastructuur</i>					
<i>Roerende goederen</i>	16.039		7.500		214%
<i>Leasing en soortgelijke rechten</i>					
<i>Erfgoed</i>	555.000		555.000		100%
Andere materiële vaste activa	554.050				
<i>Onroerende goederen</i>	554.050				
<i>Roerende goederen</i>					
Immateriële vaste activa					
Ontvangen investeringssubsidies	123.753	5%	319.291	13%	39%



INVESTERINGSONTVANGSTEN BOEKJAAR 2022 IN EVOLUTIE EN GRAFIEK

2. Evolutie van de investeringsontvangsten 2022-2018

	2022		2021		2020	
Investeringsontvangsten	2.335.575	100%	2.988.870	100%	1.541.149	100%
Financiële vaste activa	112.234	5%	84.770	3%	84.770	6%
Materiële vaste activa	2.099.589	90%	2.482.700	83%	1.356.363	88%
Gemeenschapsgoederen en bedrijfsmatige MVA	1.545.539		2.482.700		1.356.363	
Terreinen en gebouwen	974.500		2.477.500			
Wegen en overige infrastructuur					1.356.363	
Roerende goederen	16.039		5.200			
Leasing en soortgelijke rechten						
Erfgoed	555.000					
Overige materiële vaste activa	554.050					
Onroerende goederen	554.050					
Roerende goederen						
Immateriële vaste activa						
Ontvangen investeringssubsidies	123.753	5%	421.400	14%	100.016	6%



INVESTERINGSONTVANGSTEN BOEKJAAR 2022 IN EVOLUTIE EN GRAFIEK

3. Verdeling van de investeringsontvangsten per beleidsveld 2022-2021 / meerjarenplan 2022

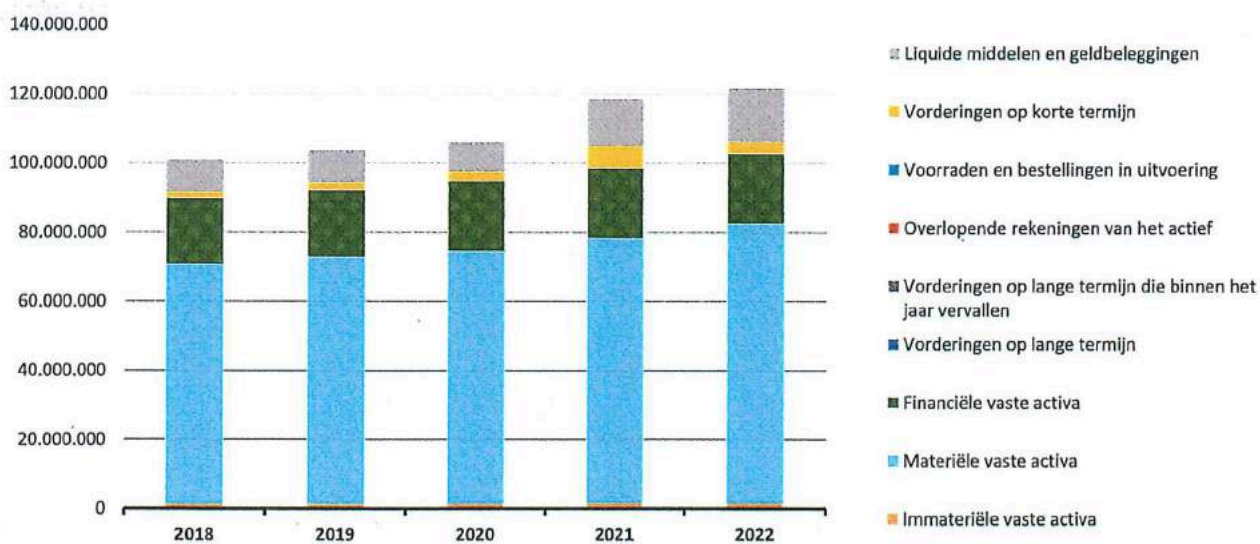
	2022		2021		MJPLAN	
Financiële vaste activa	112.234	100%	84.770	100%	84.770	100%
0670 Straatverlichting	84.770	76%	84.770	100%	84.770	100%
0629 Overig woonbeleid	27.463	24%				
Materiële vaste activa	2.099.589	100%	2.482.700	100%	2.136.290	100%
0050 Patrimonium zonder maatschappelijk doel	1.239.050	59%	1.757.500	71%	685.000	32%
0119 Overige algemene diensten	344.363	16%			343.900	16%
0705 Gemeenschapscentrum	322.500	15%			322.500	15%
0200 Wegen	185.271	9%			184.890	9%
0680 Groene ruimte	8.405	0%	5.200	0%		
0930 Sociale huisvesting			720.000	29%		
0951 Dienstencentra					600.000	28%
Imateriële vaste activa						
0130 Administratieve dienstverlening						
Ontvangen investeringssubsidies	123.753	100%	421.400	100%	319.291	100%
0200 Wegen	62.051	50%	175.270	42%	2.052	1%
0790 Erediensten	39.860	32%			39.860	12%
0340 Aankoop, inrichting en beheer van natuur, groen en bos	34.207	28%			32.430	10%
0319 Overig waterbeheer	13.110	11%			13.110	4%
0952 Assistentiewoningen	205	0%				
**** Overige beleidsvelden	-25.681	-21%	246.130	58%	231.839	73%

ACTIVA	2022	2021
I. Vlottende activa	18.931.414,12	19.952.579,42
A. Liquide middelen en geldbeleggingen	15.475.355,47	13.521.600,44
B. Vorderingen op korte termijn	3.440.214,61	6.409.653,40
1. Vorderingen uit ruiltransacties	806.462,38	785.044,78
2. Vorderingen uit niet-ruiltransacties	2.633.752,23	5.624.608,62
C. Voorraden en bestellingen in uitvoering	0,00	0,00
D. Overlopende rekeningen van het actief	15.844,04	21.325,58
E. Vorderingen op lange termijn die binnen het jaar vervallen	0,00	0,00
II. Vaste activa	102.804.717,49	98.577.790,58
A. Vorderingen op lange termijn	0,00	0,00
1. Vorderingen uit ruiltransacties	0,00	0,00
2. Vorderingen uit niet-ruiltransacties	0,00	0,00
B. Financiële vaste activa	20.268.666,59	20.194.865,70
1. Extern verzelfstandigde agentschappen	0,00	0,00
2. Intergemeentelijke samenwerkingsverbanden en soortgelijke entiteiten	11.245.237,35	11.161.444,98
3. OCMW-verenigingen	0,00	0,00
4. Andere financiële vaste activa	9.023.429,24	9.033.420,72
C. Materiële vaste activa	80.995.151,93	76.808.431,19
1. Gemeenschapsgoederen	73.677.211,15	74.466.853,12
a. Terreinen en gebouwen	50.595.437,36	51.528.648,28
b. Wegen en overige infrastructuur	18.542.527,70	19.102.724,50
c. Installaties, machines en uitrusting	620.971,75	489.514,42
d. Meubilair, kantooruitrusting en rollend materieel	1.618.473,38	1.395.954,07
e. Leasing en soortgelijke rechten	2.158.261,40	1.808.471,29
f. Erfgoed	141.539,56	141.540,56
2. Bedrijfsmatige materiële vaste activa	425.068,26	442.713,27
a. Terreinen en gebouwen	406.841,43	419.657,42
b. Installaties, machines en uitrusting	14.116,17	18.431,36
c. Meubilair, kantooruitrusting en rollend materieel	4.110,66	4.624,49
d. Leasing en soortgelijke rechten	0,00	0,00
3. Overige materiële vaste activa	6.892.872,52	1.898.864,80
a. Terreinen en gebouwen	6.892.872,52	1.898.864,80
b. Roerende goederen	0,00	0,00
D. Immateriële vaste activa	1.540.898,97	1.574.493,69
TOTAAL ACTIVA	121.736.131,61	118.530.370,00

PASSIVA	2022	2021
I. Schulden	30.599.070,23	27.256.548,52
A. Schulden op korte termijn	7.505.910,29	5.220.646,10
1. Schulden uit ruiltransacties	5.668.247,82	3.389.803,49
a. Voorzieningen voor risico's en kosten	1.111.516,98	870.986,17
b. Financiële schulden	0,00	0,00
c. Niet-financiële schulden uit ruiltransacties	4.556.730,84	2.518.817,32
2. Schulden uit niet-ruiltransacties	357.379,89	226.502,32
3. Overlopende rekeningen van het passief	0,00	0,00
4. Schulden op lange termijn die binnen het jaar vervallen	1.480.282,58	1.604.340,29
B. Schulden op lange termijn	23.093.159,94	22.035.902,42
1. Schulden uit ruiltransacties	23.093.159,94	22.035.902,42
a. Voorzieningen voor risico's en kosten	6.575.109,38	5.623.743,41
1. Pensioenen en soortgelijke verplichtingen	6.575.109,38	5.623.743,41
2. Andere risico's en kosten	0,00	0,00
b. Financiële schulden	16.518.050,56	16.412.159,01
c. Niet-financiële schulden uit ruiltransacties	0,00	0,00
2. Schulden uit niet-ruiltransacties	0,00	0,00
II. Nettoactief	91.137.061,38	91.273.821,48
A. Kapitaalssubsidies en schenkingen	7.843.951,30	8.108.267,03
B. Gecumuleerd overschot of tekort	8.450.668,72	8.488.875,95
C. Herwaarderingsreserves	3.673.361,64	3.507.598,78
D. Overig nettoactief	71.169.079,72	71.169.079,72
TOTAAL PASSIVA	121.736.131,61	118.530.370,00

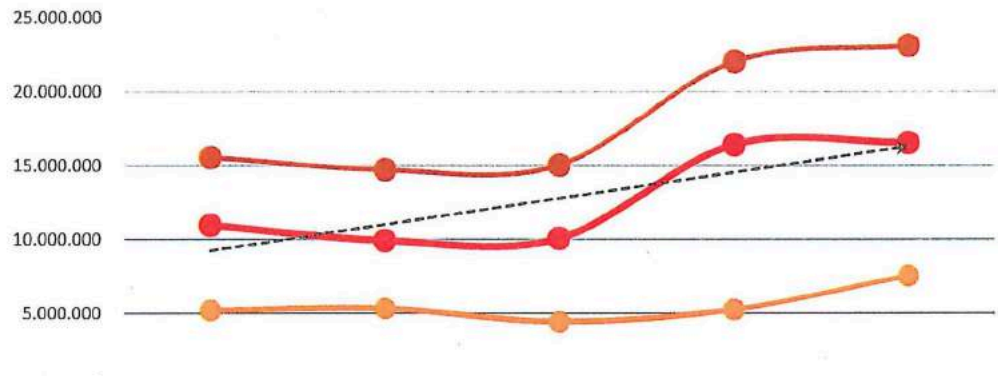
1. Samenstelling van de activa

	2022		2021		2020	
ACTIVA	121.736.132	100%	118.530.370	100%	106.050.539	100%
Vlottende activa	18.931.414	16%	19.952.579	17%	11.254.448	11%
Liquide middelen en geldbeleggingen	15.475.355	13%	13.521.600	11%	8.540.324	8%
Vorderingen op korte termijn	3.440.215	3%	6.409.653	5%	2.710.244	3%
<i>Vorderingen uit ruiltransacties</i>	<i>806.462</i>		<i>785.045</i>		<i>756.966</i>	
<i>Vorderingen uit niet-ruiltransacties</i>	<i>2.633.752</i>		<i>5.624.609</i>		<i>1.953.277</i>	
Voorraden en bestellingen in uitvoering						
Overlopende rekeningen van het actief	15.844	0%	21.326	0%	3.880	0%
Vorderingen op lange termijn die binnen het jaar vervallen						
Vaste activa	102.804.717	84%	98.577.791	83%	94.796.091	89%
Vorderingen op lange termijn						
Financiële vaste activa	20.268.667	17%	20.194.866	17%	20.303.146	19%
Materiële vaste activa	80.995.152	67%	76.808.431	65%	73.109.506	69%
Immateriële vaste activa	1.540.899	1%	1.574.494	1%	1.383.438	1%



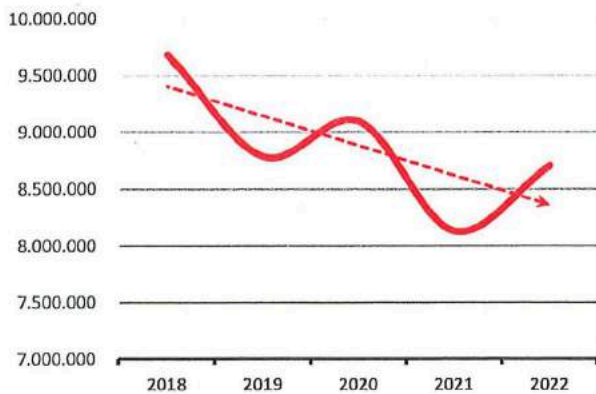
2. Samenstelling van de passiva

	2022		2021		2020	
PASSIVA	121.736.132	100%	118.530.370	100%	106.050.539	100%
Schulden op korte termijn	7.505.910	6%	5.220.646	4%	4.382.058	4%
Schulden uit ruiltransacties	5.668.248	5%	3.389.803	3%	2.978.941	3%
Voorzieningen voor risico's en kosten	1.111.517		870.986		810.980	
Financiële schulden						
Diverse schulden op korte termijn uit ruiltransacties	4.556.731		2.518.817		2.167.961	
Schulden uit niet-ruiltransacties	357.380	0%	226.502	0%	201.794	0%
Overlopende rekeningen van het passief						
Schulden op lange termijn die binnen het jaar vervallen	1.480.283	1%	1.604.340	1%	1.201.324	1%
Schulden op lange termijn	23.093.160	19%	22.035.902	19%	15.015.460	14%
Schulden uit ruiltransacties	23.093.160	19%	22.035.902	19%	15.015.460	14%
Voorzieningen voor risico's en kosten	6.575.109		5.623.743		4.968.511	
Financiële schulden	16.518.051		16.412.159		10.046.948	
Niet-financiële schulden uit ruiltransacties						
Schulden uit niet-ruiltransacties						
Nettoactief	91.137.061	75%	91.273.821	77%	86.653.021	82%

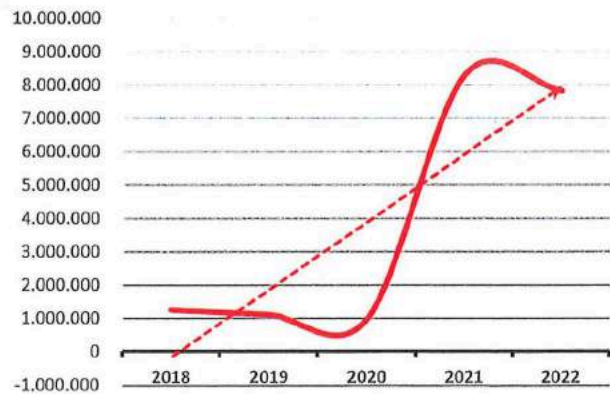


	2018	2019	2020	2021	2022
Schulden op korte termijn	5.170.522	5.304.915	4.382.058	5.220.646	7.505.910
Financiële schulden op lange termijn	10.936.395	9.887.622	10.046.948	16.412.159	16.518.051
Schulden op lange termijn	15.544.864	14.711.054	15.015.460	22.035.902	23.093.160

Financiële schulden Gemeente

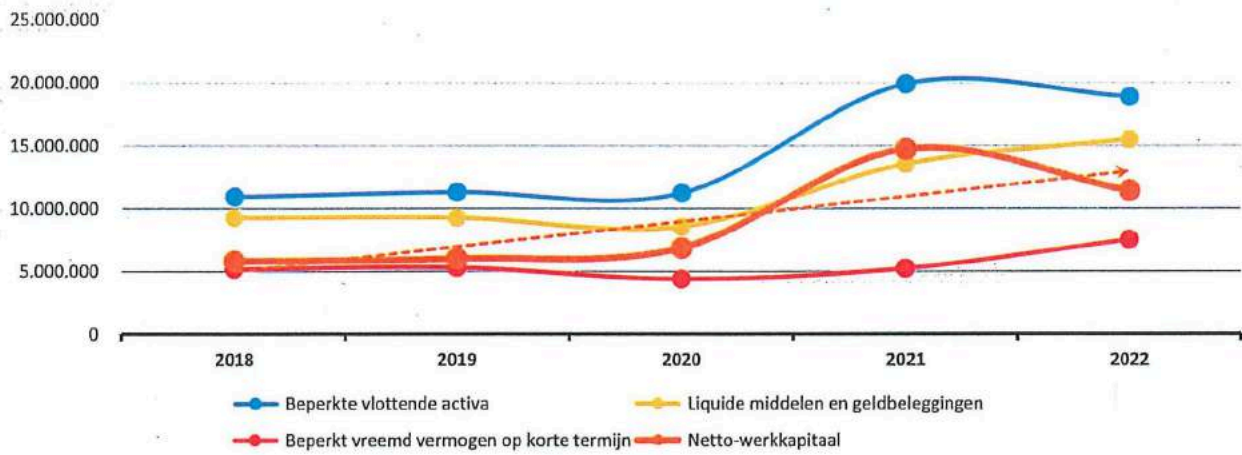


Financiële schulden OCMW

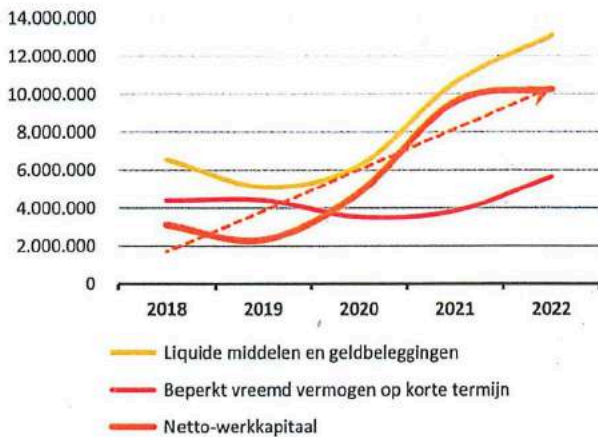


1. Liquiditeit

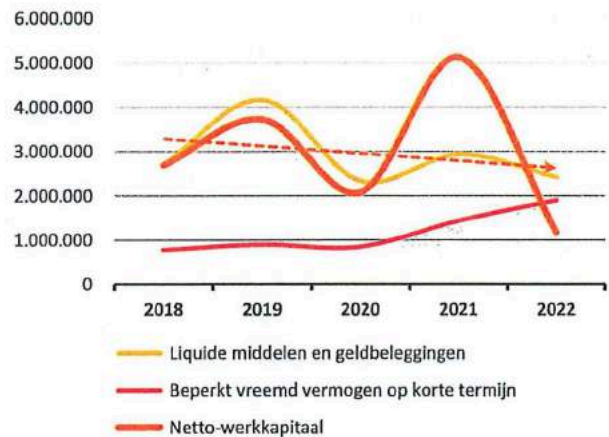
	2022	2021	2020	2019
Beperkte vlottende activa	18.915.570	19.931.254	11.250.568	11.328.597
Liquide middelen en geldbeleggingen	15.475.355	13.521.600	8.540.324	9.256.242
Vorderingen op korte termijn	3.440.215	6.409.653	2.710.244	2.058.898
<i>Vorderingen uit ruiltransacties</i>	<i>806.462</i>	<i>785.045</i>	<i>756.966</i>	<i>780.979</i>
<i>Vorderingen uit niet-ruiltransacties</i>	<i>2.633.752</i>	<i>5.624.609</i>	<i>1.953.277</i>	<i>1.277.918</i>
Vorderingen op lange termijn die < 1jr vervallen				13.458
Beperkt vreemd vermogen op korte termijn	7.505.910	5.220.646	4.382.058	5.304.915
Schulden uit ruiltransacties	5.668.248	3.389.803	2.978.941	4.132.502
Schulden uit niet-ruiltransacties	357.380	226.502	201.794	124.081
Schulden op lange termijn die binnen het jaar vervallen	1.480.283	1.604.340	1.201.324	1.048.332
Netto-werkkapitaal	11.409.660	14.710.608	6.868.509	6.023.682



**Liquiditeit
Gemeente**

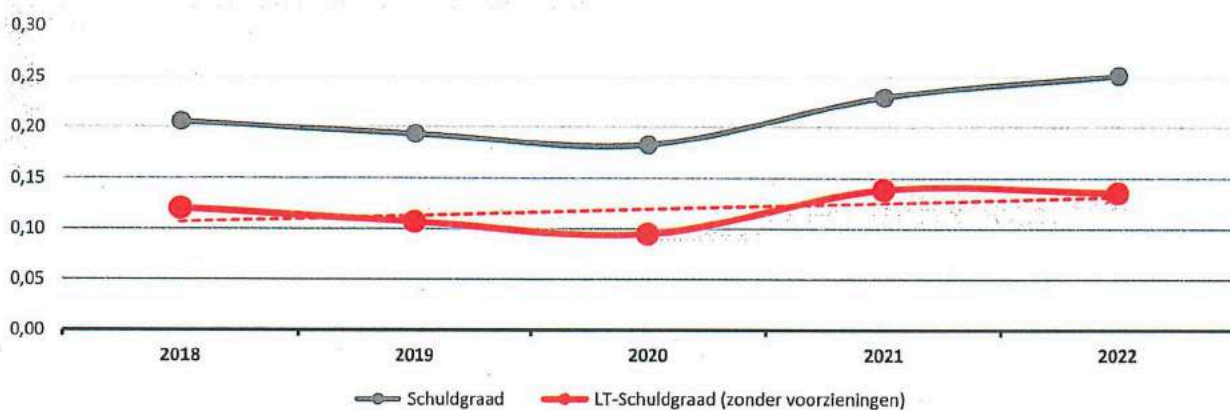


**Liquiditeit
OCMW**

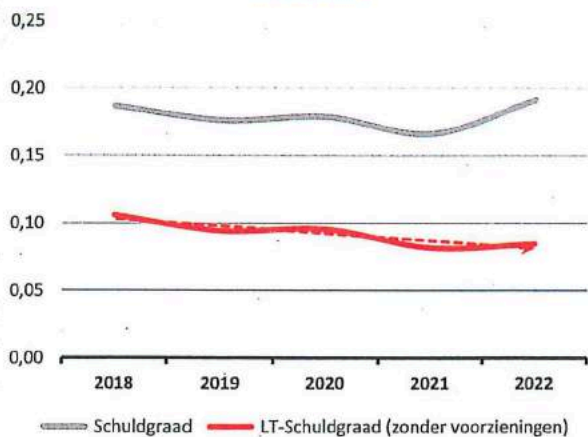


2. Solvabiliteit

	2022	2021	2020	2019
Vreemdvermogen	30.599.070	27.256.549	19.397.518	20.015.969
Totaal vermogen	121.736.132	118.530.370	106.050.539	103.539.726
Schuldgraad	0,25	0,23	0,18	0,19
Schulden op lange termijn (zonder voorzieningen)	16.518.051	16.412.159	10.046.948	11.065.394
Totaal vermogen	121.736.132	118.530.370	106.050.539	103.539.726
LT-Schuldgraad (zonder voorzieningen)	0,14	0,14	0,09	0,11



Solvabiliteit Gemeente



Solvabiliteit OCMW

