

Zedelgem

Jaarrekening 2023 - Zedelgem

# Inhoud

<b>Kengetallen</b>	<b>5</b>
<b>K</b> Kengetallen 2023	7
<b>Beleidsvaluatie</b>	<b>9</b>
<b>DR</b> Doelstellingenrealisatie	11
<b>De financiële nota</b>	<b>79</b>
<b>J1</b> Doelstellingenrekening	80
<b>J2</b> Staat van het financieel evenwicht boekjaar 2023	88
<b>J3</b> Realisatie van de kredieten boekjaar 2023	90
<b>J4</b> De Balans per 31/12/2023	92
<b>J5</b> De staat van opbrengsten en kosten per 31/12/2023	96
<b>Toelichting bij de financiële nota</b>	<b>99</b>
<b>B-RE</b> Verklaring materiële verschillen tussen meerjarenplan en rekening (exploitatie)	100
<b>T1</b> Ontvangsten en uitgaven naar functionele aard	103
<b>T2</b> Ontvangsten en uitgaven naar economische aard	107
<b>B-RI</b> Verklaring materiële verschillen tussen meerjarenplan en rekening (investerings)	114
<b>T3</b> Investeringsprojecten	117
<b>T4</b> Evolutie van de financiële schulden	151
<b>T5</b> Toelichting bij de balans	153
<b>Bijlagen</b>	<b>157</b>
<b>SUB</b> Overzicht van de verstrekte subsidies	158
<b>PS</b> De proef- en saldibalans per 31/12/2023	160
<b>O</b> Detail van de niet in de balans opgenomen rechten en plichten (klasse 0)	169
<b>FVA</b> Overzicht van de financiële vaste activa (deelnemingen)	170
<b>LT-V</b> Overzicht van de lange termijn vorderingen en toegestane leningen	171
<b>LT-S</b> Overzicht van de lange termijn schulden en leningen	172
<b>PAT</b> Detail van de desinvesteringen en buitengebruikstellingen	173
<b>BK</b> Aansluiting werkkapitaal	174
<b>RISC</b> Financiële risico's	175
<b>DRC</b> Deelrapportagecode	177
<b>TBI</b> Toelichting kosten, opbrengsten, uitgaven en ontvangsten met een buitengewone invloed	179
<b>W</b> Waarderingsregels	180
<b>258</b> Overzicht van de overgedragen kredieten in toepassing van art. 258 van het DLB	189
<b>V</b> Overzicht van de verleende visa	202
<b>BDVI</b> Overzicht van de beleidsdomeinen, velden en items	208



<b>VB</b>	Overzicht van de verbonden entiteiten	210
<b>P</b>	Overzicht van de personeelsinzet	211
<b>B</b>	Overzicht opbrengst per belastingsoort	212
<b>Boekjaar 2023 in grafiek</b>		<b>213</b>
<b>Exploitatie-uitgaven boekjaar 2023 in evolutie en grafiek</b>		<b>214</b>
<b>1</b>	Samenstelling van de exploitatieuitgaven 2023 - Vergelijking rekening-meerjarenplan	215
<b>2</b>	Evolutie van de exploitatie-uitgaven 2019-2023	216
<b>3</b>	Evolutie van de 'goederen en diensten' 2019-2023	217
<b>4</b>	Evolutie van de personeelskosten 2019-2023	218
<b>5</b>	Evolutie van de individuele hulpverlening door het OCMW 2019-2023	219
<b>6</b>	Verdeling van de 'goederen en diensten' per beleidsveld 2023-2022/MJPL 2023	220
<b>7</b>	Verdeling van de personeelskosten per beleidsveld 2023/2022/MJPL 2023	221
<b>8</b>	Verdeling van de toegestane subsidies per beleidsveld 2023-2022/MJPL 2023	222
<b>Exploitatie-ontvangsten boekjaar 2023 in evolutie en grafiek</b>		<b>223</b>
<b>1</b>	Samenstelling van de exploitatie-ontvangsten 2023 - Vergelijking rekening-meerjarenplan	224
<b>2</b>	Evolutie van de exploitatie-ontvangsten 2019-2023	225
<b>3</b>	Evolutie van de fiscale ontvangsten en boeten 2019-2023	226
<b>4</b>	Evolutie van de werkingssubsidies 2019-2023	227
<b>5</b>	Evolutie van de financiële ontvangsten 2019-2023	228
<b>6</b>	Verdeling van de ontvangsten uit de werking per beleidsveld 2023-2022/MJPL 2023	229
<b>7</b>	Verdeling van de specifieke werkingssubsidies per beleidsveld 2023-2022/MJPL 2023	230
<b>8</b>	Verdeling van de financiële ontvangsten per beleidsveld 2023-2022/MJPL 2023	231
<b>Investeringsuitgaven boekjaar 2023 in evolutie en grafiek</b>		<b>232</b>
<b>1</b>	Samenstelling van de investeringsuitgaven 2023 - Vergelijking rekening-meerjarenplan	233
<b>2</b>	Evolutie van de investeringsuitgaven 2019-2023	234
<b>3</b>	Verdeling van de investeringsuitgaven per beleidsveld 2023-2022/MJPL 2023	235
<b>Investeringsontvangsten boekjaar 2023 in evolutie en grafiek</b>		<b>236</b>
<b>1</b>	Samenstelling van de investeringsontvangsten 2023 - Vergelijking rekening-meerjarenplan	237
<b>2</b>	Evolutie van de investeringsontvangsten 2019-2023	238
<b>3</b>	Verdeling van de investeringsontvangsten per beleidsveld 2023-2022/MJPL 2023	239
<b>Balans boekjaar 2023 in grafiek</b>		<b>240</b>
<b>1</b>	Samenstelling van de activa	242
<b>2</b>	Samenstelling van de passiva	243
<b>3</b>	Beknopte ratio-analyse	244



## Kengetallen

K

Kengetallen 2023

7



		<b>GECONSOLIDEERD</b>	<b>GEMEENTE</b>	<b>OCMW</b>
<b>Liquiditeiten</b>				
	<b>Kastoestand per 31/12/2023</b>	<b>20.982.601</b>	19.039.499	1.943.102
	<b>Openstaande vorderingen op KT</b>	<b>3.962.371</b>	3.709.909	252.462
	<b>Openstaande schulden op KT</b>	<b>4.942.478</b>	3.583.925	1.358.553

\* Vorderingen/schulden uit ruil en niet-ruil; exclusief interne rekening courant GE-OC

<b>Exploitatie</b>				
	* Exploitatieontvangsten in het boekjaar	37.554.892	34.183.466	3.371.426
	* Exploitatieuitgaven in het boekjaar	26.597.313	20.813.774	5.783.539
	Facturatie tussen gemeente en OCMW		-14.467	14.467
	<b>Saldo exploitatie</b>	<b>10.957.579</b>	<b>13.355.226</b>	<b>-2.397.647</b>

\* Exclusief interne facturatie en facturatie tussen GE-OC

<b>Investeringsen</b>				
	Desinvesteringen in het boekjaar	1.297.276	232.983	1.064.293
	Ontvangen investeringsubsidies	146.114	144.916	1.198
	Investeringsen in het boekjaar	9.989.876	9.613.259	376.617
	Toegestane investeringsubsidies	22.002	22.002	
	<b>Saldo investeringen</b>	<b>-8.568.488</b>	<b>-9.257.362</b>	<b>688.874</b>

<b>Financiering</b>				
	Nieuw aangegane leningen	<b>7.792.914</b>	7.792.914	
	Terugvordering van toegestane leningen			
	Toegestane leningen			
	Vervroegde terugbetaling van toegestane leningen			
	Vervroegde aflossing van leningen	<b>1.500.000</b>		1.500.000
	Periodieke aflossingen op leningen	<b>1.507.815</b>	1.133.794	374.021
	<b>Saldo financiering</b>	<b>4.785.099</b>	<b>6.659.120</b>	<b>-1.874.021</b>
	Openstaande schulden uit leningen	<b>22.783.432</b>	16.361.894	6.421.538
Leningen op rekening met vaste termijn				
Intresten op leningen	<b>552.153</b>	410.825	141.328	

<b>Budgettair resultaat van het boekjaar</b>	<b>7.174.190</b>	<b>7.906.985</b>	<b>-732.794</b>
<b>Gecumuleerd budgettair resultaat</b>	<b>21.267.444</b>	<b>19.995.698</b>	<b>1.271.746</b>
<b>Autofinancieringsmarge</b>	<b>9.449.764</b>	<b>9.371.432</b>	<b>78.332</b>
<b>Tussenkomst in het tekort van het OCMW</b>	<b>2.850.000</b>		
<b>Gecumuleerd budgettair resultaat per inwoner</b>	<b>909</b>		
<b>* Openstaande schuld per inwoner</b>	<b>974</b>		

\* Inclusief de leningen op rekening met vaste termijn





## Beleidsevaluatie

**DR** Doelstellingenrealisatie

11



## Strategische doelstelling: STRAT 1 (prioritair)

De inkomsten en uitgaven van gemeente en OCMW in evenwicht houden

Geen financiële gegevens

## Beleidsdoelstelling: BD 1.1 (prioritair)

De inkomsten en uitgaven van gemeente en OCMW in evenwicht houden

Geen financiële gegevens

## Actieplan AP 1.1.1: AP 1.1.1 (Prioritair)

Voeren van een eigentijds en doelgericht beleid inzake belastingen, retributies en subsidies

Geen financiële gegevens

### Actie A 1.1.1.1: (Prioritair)

We komen tot een vernieuwend, doelgericht belastingen-, retributie- en betoelagingsbeleid

Geen financiële gegevens

### Evaluatie:

Alle belastingreglementen werden herbekeken en waar nodig aangepast of vervangen door een andere belasting. Deze werden herstemd voor de periode 2020-2025.

### Actie A 1.1.1.2: (Prioritair)

We zetten in op structurele subsidiehunting

Geen financiële gegevens

### Evaluatie:

Het programma subsidiemanager werd in januari 2022 geïnstalleerd. Begin 2023 werd het programma geëvalueerd en beslist om het programma te behouden. Dit programma zorgt ervoor dat de betrokken diensten verwittigd worden indien er de mogelijkheid is om een subsidiedossier in te dienen.

## Strategische doelstelling: STRAT 2 (prioritair)

Samen werken aan een slagvaardige organisatie

Exploitatie					
	Rek 2020	Rek 2021	Rek 2022	Rek 2023	Mjp 2023
Ontvangsten	0	0	0	0	0
Uitgaven	23.914	13.879	0	9.281	7.000
Saldo	-23.914	-13.879	0	-9.281	-7.000

## Beleidsdoelstelling: BD 2.1 (prioritair)

Samen werken aan een slagvaardige organisatie

Exploitatie					
	Rek 2020	Rek 2021	Rek 2022	Rek 2023	Mjp 2023
Ontvangsten	0	0	0	0	0
Uitgaven	23.914	13.879	0	9.281	7.000
Saldo	-23.914	-13.879	0	-9.281	-7.000

## Actieplan AP 2.1.1: AP 2.1.1 (Prioritair)

Zedelgem goed besturen

Geen financiële gegevens

### Actie A 2.1.1.1: (Prioritair)

We zorgen ervoor dat beleidsbeslissingen duidelijk en gekend zijn.

Geen financiële gegevens

#### Evaluatie:

De medewerkers werden geïnformeerd over de beleidskeuzes in het meerjarenplan. Een projectentool waarbij alle beslissingen en projecten die de reguliere werking overstijgen in kaart worden gebracht (stavaza, trekker, timing...) is ondertussen operationeel en werd gepubliceerd op het extranet vanaf januari 2020. De tool wordt per kwartaal geüpdatet en er is een overleg met en tussen de betrokken diensten. De algemeen directeur stuurt dit en volgt dit op. Na de update wordt er telkens een rapport met de stand van zaken gepubliceerd naar de raadsleden, alsook is er op vraag van het College trimestrieel rapportage over de projecten die zij als prioritair aanduiden. Daarnaast zijn op dienstniveau diverse tools in voege om de uitwerking van projecten van nabij te sturen en op te volgen. Zo werd er in de afdeling omgeving een tool op punt gezet om de voorbereiding, planning en opvolging van dienstoverschrijdende projecten te kunnen monitoren.

### Actie A 2.1.1.2: (Prioritair)

We zoeken actief samenwerking op die de gemeente voordelen kunnen bezorgen. Zo delen we infrastructuur en accommodatie met de scholen en streven we ernaar om de buitenschoolse kinderopvang en deeltijdse kunstonderwijs zoveel als mogelijk te laten plaats vinden binnen de schoolmuren en dit kostenloos.

Geen financiële gegevens

**Evaluatie:**

Nieuwe School Dorp Zedelgem: de vereisten voor BKO en DKO zijn door de school meegenomen in het ontwerp en werd vooraf grondig besproken met de diensten kindzorg en DKO. Er werd nagegaan of BKO binnen de schoolmuren van school De Fonkel in Aartrijke kon doorgaan: de beschikbare oppervlakte in de school De Fonkel volstaat echter niet voor de exploitatie van de BKO in Aartrijke (28 kindplaatsen).

De integratie van DKO in de school Sint-Maarten te Loppem werd afgestemd en is vanaf eind 2023 geïmplementeerd.

**Actie A 2.1.1.3: (Prioritair)**

We houden rekening met de personeelskost bij het nemen van beslissingen

Geen financiële gegevens

**Evaluatie:**

Er wordt steeds een financieel advies gevraagd indien er een beslissing wordt genomen met een blijvende impact op de personeelskosten. Daarnaast worden personeelskosten ook in kaart gebracht als er nieuwe beleidsinitiatieven op tafel liggen die een impact hebben op de personeelsinzet.

**Actie A 2.1.1.4: (Prioritair)**

We zorgen voor een continu overzicht en een regelmatige rapportage van de uitvoering van de beslissingen

Geen financiële gegevens

**Evaluatie:**

Een projectentool waarbij alle beslissingen en projecten die de reguliere werking overstijgen in kaart worden gebracht (stavaza, trekker, timing...) is ondertussen operationeel en werd gepubliceerd op het extranet vanaf januari 2020. De tool wordt per kwartaal geüpdatet en het overzicht wordt geregeld bezorgd aan de raadsleden via het softwareprogramma Ibabs. Het College stipte aan over welke beslissingen zij periodiek geïnformeerd wil zijn: er is per kwartaal een rapportage over de uitvoering van deze beslissingen.

**Actie A 2.1.1.5: (Prioritair)**

We maken een gedragen afsprakennota op tussen politici en personeel

Geen financiële gegevens

**Evaluatie:**

Er werd een afsprakennota opgemaakt. De opvolging wordt gemonitord jaarlijks in iedere dienst: het diensthoofd organiseert een overleg met de bevoegde schepen en zijn of haar dienst. In dit overleg wordt de samenwerking, zoals afgesproken in de afsprakennota, besproken en geëvalueerd. De algemeen directeur volgt dit op.

**Actieplan AP 2.1.2: AP 2.1.2 (Prioritair)**

Onze medewerkers bekwaam en gemotiveerd houden

Geen financiële gegevens

#### *Actie A 2.1.2.1: (Prioritair)*

We leggen de bouwstenen van de gewenste organisatiecultuur aan de hand van een bottom-up waardentraject

Geen financiële gegevens

#### Evaluatie:

Een waardenoefening vond plaats. Dit gebeurde bottom-up (diverse medewerkers uit diverse diensten namen deel aan 'babbel-bubbeltjes waarden') en onder externe begeleiding. Het resultaat is er: 't zit in onze natuur! NATUUR het letterwoord voor de waarden en iedere letter stelt een waarde voor: N(atuurlijk), A(autonomie), T(eamwork), U(uitdagend), U(itmuntend), R(espect). Het waardenkader werd door het college goedgekeurd en aan managementteam en diensthoofden toegelicht. Communicatiedragers en praktische tools zijn in ontwikkeling. De communicatie en uitrol vonden plaats eind september, ten tijde van het teambuildingsmoment voor alle personeel. Daarna gingen er opleidingen voor alle medewerkers door rond het voeren van feedbackgesprekken. De waarden staan centraal in deze feedbackgesprekken die in het eerste kwartaal van 2022 gevoerd werden. Zowel inhoud als proces van de gevoerde feedbackgesprekken werden eind 2022 door het managementteam geëvalueerd en er werd beslist tot bijsturing voor de ronde feedbackgesprekken voor 2023. In 2023 lag het accent op resultaatgerichte afspraken maken.

#### *Actie A 2.1.2.2: (Prioritair)*

We werken aan een motiverend en waarderend feedback-beleid door het invoeren en opvolgen van feedbackgesprekken. Enerzijds betekent dit dat we werk willen maken van het faciliteren van een feedbackcultuur in onze organisatie. Anderzijds willen we ook het formele (indien het wettelijk kader dit toelaat) kader aanpassen en meer inzetten op feedback dan op evaluatie. We willen dat dat nieuwe systeem gedragen wordt door de medewerkers en we investeren in inspraak, opleiding en coaching.

Geen financiële gegevens

Een nieuw reglement is goedgekeurd en is van toepassing via de feedbackgesprekken die voor de eerste keer in het eerste kwartaal van 2022 gevoerd werden en voor 2023 doorgingen in de periode juni - september 2023.

#### *Actie A 2.1.2.3: (Prioritair)*

We versterken aanpak en opvolging van preventie, bescherming en welzijn op het werk

Geen financiële gegevens

#### Evaluatie:

Globaal preventieplan 2024-2028 opgemaakt en goedgekeurd.

#### *Actie A 2.1.2.4: (Prioritair)*

We werken verder aan een cultuur van verbeteringsgericht werken aan de hand van de verderzetting van het lean-traject.

Geen financiële gegevens

#### Evaluatie:

Er wordt doorlopend aan verbetering gewerkt en succesverhalen worden gedeeld op een dienstenoverleg (vast agendapunt). Systematisch worden werkprocessen geoptimaliseerd, gedocumenteerd en publiek gemaakt via het extranet.

#### Actie A 2.1.2.5: (Prioritair)

We spelen in op de noden van IT-gebruikers en zorgen voor de nodige IT-opleidingen. We onderzoeken de kennishiaten en we stellen een opleidingsplan op. Verder zetten we in op applicatieverantwoordelijken en een IT-feedbackgroep.

Geen financiële gegevens

#### Evaluatie:

Google Workspace traject is gepubliceerd op extranet en wordt nu ook ingezet bij nieuwe werknemers en positief geëvalueerd. De IT feedbackgroep is opgericht. Er werd een opleidingsdag georganiseerd rond het thema IT met negen verschillende workshops. Deze opleidingsdag zal jaarlijks worden aangepast en ingepland.

#### Actie A 2.1.2.6: (Prioritair)

We zorgen ervoor dat informatie komt tot medewerkers die niet digitaal te bereiken zijn. De organisatie informeert en communiceert naar zijn medewerkers op een inclusieve manier via digitale kanalen zoals e-mails, extranet (intranet) en een (digitaal) personeelsmagazine, maar waakt voortdurend over inclusieve communicatie bij de doelgroepen die weinig of niet digitaal werken (vb. poetsdienst aan huis, groendienst,...).

Geen financiële gegevens

#### Evaluatie:

In navolging van de basisopleidingen zijn op de IT dag in december terugkommomenten georganiseerd voor de minst digitaal vaardige groepen zoals technische dienst, logistiek... Terug met een specifieke lesgever, hiervoor opgeleid.

### Actieplan AP 2.1.3: AP 2.1.3 (Prioritair)

Ons werk efficiënt organiseren

Exploitatie					
	Rek 2020	Rek 2021	Rek 2022	Rek 2023	Mjp 2023
Ontvangsten	0	0	0	0	0
Uitgaven	23.914	13.879	0	9.281	7.000
Saldo	-23.914	-13.879	0	-9.281	-7.000

#### Actie A 2.1.3.1: (Prioritair)

We brengen de organisatiebrede sleutelprocessen in kaart en optimaliseren deze processen

Geen financiële gegevens

#### Evaluatie:

Organisatiebrede processen opmaken is een continu gegeven. Daarnaast werden de kritische sleutelprocessen vastgelegd en zijn deze processen beschreven en gepubliceerd op het extranet.



#### Actie A 2.1.3.2: (Prioritair)

We zorgen voor een systeem om meldingen te registreren en op te volgen en voor feedback naar de melder.

Geen financiële gegevens

#### Evaluatie:

De software 3P voor opvolging meldingen wordt intussen in alle diensten van de technische dienst gebruikt. Via de website komen externe meldingen meteen in het systeem. In 2023 onderzochten we een breder gebruik van 3P door externen. Er werd beslist tot een invoering voor reguliere gebruikers van jeugd- en sportinfrastructuur vanaf 2024.

#### Actie A 2.1.3.3: (Prioritair)

De financiële dienst van de gemeente en het OCMW worden één dienst

Geen financiële gegevens

#### Evaluatie:

Beiden gebruiken hetzelfde boekhoudpakket en hanteren dezelfde procedures.

#### Actie A 2.1.3.4: (Prioritair)

We zorgen voor gestroomlijnde, interne informatie zodat het voor alle medewerkers duidelijk is welke informatie waar terug te vinden is. We doen dit met een extranet dat intern toegankelijk is, ook voor raadsleden.

Geen financiële gegevens

#### Evaluatie:

Gerealiseerd: extranet voor medewerkers (procedures, processen, organisatie-info, reglement,...), smoelenboek toegankelijk voor mandatarissen.

#### Actie A 2.1.3.5: (Prioritair)

We maken verder werk van informatieveiligheid. We zetten in op sensibilisering met verschillende acties zoals nieuwsflashes, affichecampagne, mystery shopper en permanente herhaling van deze richtlijnen en informatie op het extranet(intranet) voor medewerkers. Permanent wordt ook in de diepte gewerkt en wordt informatieveiligheid aangestuurd door de cel informatieveiligheid onder begeleiding van een expertenbureau/consultancy.

Exploitatie					
	Rek 2020	Rek 2021	Rek 2022	Rek 2023	Mjp 2023
Ontvangsten	0	0	0	0	0
Uitgaven	23.914	13.879	0	9.281	7.000
Saldo	-23.914	-13.879	0	-9.281	-7.000

#### Evaluatie:

In de gemeenteraad van februari 2023 was er een rapportage en dit in kader van het systeem organisatiebeheersing.

#### Actie A 2.1.3.6: (Prioritair)

We maken werk van een efficiënt archiefbeheer

Geen financiële gegevens

**Evaluatie:**

Continue inzet op goede archivering van de administratieve documenten binnen de diensten (beheer en vernietiging van het archief, aansluiting op het serieregister als tool voor archiefbeheer). Daarnaast ook structurele en projectmatige inzet op publieksontsluiting via archiefbank (Scansearch Online voor registers bevolking & burgerlijke stand), beeldbank (Erfgoedinzicht) en West-Vlaams archiefbeheersysteem Probat (vooral voor cultureel-historisch archief). Tot slot wordt ook rekening gehouden met juridische/wettelijke bepalingen (auteursrechten, gebruiksovereenkomsten enzovoort). In de tweede helft van 2023 werd een visietraject m.b.t. informatie (- en archief)beheer opgestart waarbij een externe expert is aangesteld om het informatiebeheer van de gemeente door te lichten.

**Actieplan AP 2.1.4: AP 2.1.4 (Prioritair)**

Goed voor onze gebouwen zorgen

Geen financiële gegevens

**Actie A 2.1.4.1: (Prioritair)**

We maken werk van duurzaam gebouwenbeheer door de opmaak van een langetermijnvisie voor de renovatie van eigen patrimonium en het voeren van een stimuleringsbeleid voor een duurzaam beheer door burgers, verenigingsleven... (bvb. jeugdverenigingen). We voeren de renovaties op de meest energie-efficiënte wijze uit.

Geen financiële gegevens

**Evaluatie:**

De energetische audit uitgevoerd door Equans voor de Groene Meersen werd in 2022 ontvangen. We kregen een overzicht met besparingsmaatregelen en de energie- en de kostenreducties. Er werd via het VEB platform ondersteuning gevraagd voor de verdere uitwerking/begeleiding van dit project. Architectenbureau Maarten Dobbelaere werd door het VEB aangesteld als studiebureau om dit project verder uit te werken. Een eerste overlegmoment + rondgang vond op 8 december 2022 plaats. Alle informatie die men nodig had voor de verdere uitwerking werd door ons overgemaakt aan het architectenbureau. De haalbaarheidsstudie (scopebepaling) werd ontvangen en goedgekeurd. Het architectenbureau werkt het dossier intussen verder uit en we verwachten het definitieve ontwerp in de eerste maanden van 2024. Na goedkeuring in de gemeenteraad volgt de openbare aanbesteding.

De CV-ketel in de BIB op de site De Groene Meersen werd vernieuwd. Eind april 2024 wordt ook de regeling volledig vernieuwd en gekoppeld aan het gebouwbeheersysteem van Priva.

Het bestek, meetstaat en raming voor de relighting van de sportzalen (GM sportzalen 1 en 2, mattenzaal, zwembad + kleedkamers zwembad, sporthal De Bosserij) werd opgemaakt door studiebureau SDK. De prijsvraag voor de relighting van sporthal De Bosserij verliep via het VEB. De sportzaal van de Strooien Hane in Loppem is reeds uitgerust met LED verlichting. De opdracht werd op 13/12/2022 gegund aan de firma Varda. De werken zijn begin mei 2023 van start gegaan na de competitie van de verschillende sportclubs. De relighting in de sportzalen werd intussen voltooid.

Architectenbureau Plantec maakte het dossier 'Dakrenovatie sporthal De Bosserij' in Veldegem op. Het is de bedoeling om het dak bijkomend te isoleren (+16cm). De lichtstraten zullen we niet meer vervangen. Op die manier creëren we een groter dakoppervlak om in de toekomst de bestaande PV-installatie uit te breiden. De werken werden begin 2023 gegund aan de firma Logghe-Prinsie. Op 22 mei gingen de werken van start en beëindigd op 7 juli.

Er werden reeds enkele haalbaarheidsstudies uitgevoerd voor het plaatsen van PV-panelen op de daken van onze gebouwen. Er wordt ook bekeken samen met Fluvius en het VEB om het energiedelen toe te passen. Dit is iets wat pas sinds 1 juli 2022 mogelijk is. Op het dak van GC Jonkhove werden onlangs 480 PV-panelen geplaatst. Het gebouw werd recent (2014) gebouwd, heeft goede isolatiewaarde en het dak is draagkrachtig genoeg en is in goede staat. Op het dak van sporthal De Bosserij zouden we de bestaande installatie kunnen uitbreiden met 220 PV-panelen. Op het MFC Sint-Maarten in Loppem werden 208 PV-panelen geplaatst.

De oude gaswandketel in het gebouw van KSA Sint-Paulus in Loppem werd vervangen door een energiezuinige gaswandketel. In het lokaal werd een overwerktimer geplaatst zodat de verwarming enkel geactiveerd wordt wanneer de lokalen gebruikt worden. Er is wel een vorstbeveiliging voorzien.

De 5 oude veluxramen van het gebouw die gebruikt worden door de KLJ en de KSA Sint-Maarten uit Loppem werden intussen vervangen door veluxramen uit PVC met een betere isolatiewaarde. Op deze locatie staan wel nog heel wat elektrische vuurtjes die we ook zo snel als mogelijk willen vervangen door duurzamere modellen. We bekijken hier ook de koppeling met een overwerktimer per lokaal.

We bekijken ook om in 2024 de verlichting in het gemeentehuis te vervangen door LED verlichting. Ook in enkele andere grote gebouwen willen we de verleiding verderzetten. Op 24/11/2022 was er een overleg met het VEB betreffende een nieuwe ondersteuning die ze via hun platform aanbieden, met name 'Licht als een dienst'. Hierbij moeten we niet meteen de hoge investeringskosten voorzien om onze gebouwen te verleiden. Ook het onderhoud van de installaties is voor de firma die de opdracht krijgt toegewezen. Dit over een op voorhand vastgelegde periode, meestal ongeveer 10 jaar. Na deze periode gaat de installatie over naar het bestuur. Periodiek wordt er tijdens die periode dus wel een bedrag betaald. Het gaat hier over het bedrag dat we besparen door over te gaan naar LED-verlichting. Op die manier betalen we de installatie af zonder dat we extra budget moeten voorzien. Naast het GAC stelden we ook volgende gebouwen voor: Brouwerij De Leeuw, de Woonwinkel, SV Loppem, de Sociale Kruidenier (OC) en LDC De Braambeier (OC). De inventarisatie werd intussen uitgevoerd. Het studiebureau maakt nu een haalbaarheidsstudie op.

In volgende gebouwen werd de oude CV-ketel ook vervangen door een duurzamere ketel:  
Groenhove, TD magazijn, RTS loods, Chiro Veldegem.

De regeling van de CV-installaties zijn we per gebouw aan het nazien om deze zo efficiënt mogelijk in te stellen volgens het gebruik / bezetting van de lokalen. Waar we kunnen koppelen we de regeling met een GBS (gebouwbeheersysteem) zodat we vanop afstand de installaties en de instellingen kunnen controleren en visualiseren.

#### *Actie A 2.1.4.2: (Prioritair)*

We maken een lange termijnplanning op voor preventief gebouwenonderhoud. Aanvullend wordt ook een energiezorgplan opgemaakt. Doel is een lange termijnvisie vastleggen voor de onderhouds- en duurzaamheidsinvesteringen.

Geen financiële gegevens

#### Evaluatie:

De visie op preventief onderhoud werd eerder al voorgelegd aan het college van burgemeester en schepenen en goedgekeurd. Aan het studiebureau EBS uit Brugge werd de opdracht gegund voor de opmaak van een conditiemeting van 25 gebouwen. Op basis van de ontvangen resultaten hiervan kregen we een veel beter zicht op de (bouw)fysische toestand van deze gebouwen en zal ook een accuratere financiële meerjarenplanning kunnen opgemaakt worden met

betrekking tot de te verwachten kosten om deze gebouwen in een bepaald conditieniveau te houden dan wel tot een bepaald conditieniveau te brengen. Intussen werd er nog een uitbreiding van deze opdracht goedgekeurd zodat we tegen eind 2023 van bijna al onze gebouwen een conditiestaat hebben.

De bedoeling is om na 5 jaar opnieuw een conditiestaatmeting per gebouw te laten opmaken.

In onze 'gebouwenlijst' houden we alle gegevens bij van onze installaties. Ook volgen we het onderhoud en de keuringen van onze installaties goed op.

#### *Actie A 2.1.4.3: (Prioritair)*

We zorgen er voor dat werken uitgevoerd door externe aannemers voldoen aan de kwaliteitseisen.

Geen financiële gegevens

#### Evaluatie:

Eigen mensen van de gebouwen ploeg worden doorlopend betrokken bij werken uitgevoerd door externe aannemers. Zo wordt nu systematisch controle uitgevoerd door een medewerker van de ploeg gebouwen bij bv. een keuring of onderhoud die door een externe firma van een installatieonderdeel (bv. brandcentrale) uitgevoerd wordt. Bij het uitvoeren van werken door externe aannemers worden op voorhand de technische fiches opgevraagd. Op die manier kunnen we controleren of de voorgestelde installaties, producten, onderdelen, ... , voldoen aan onze kwaliteitseisen.

#### *Actie A 2.1.4.4: (Prioritair)*

We gaan zorgzaam om met het lokaal onroerend erfgoed (bouwkundig, landschappelijk, archeologisch), binnen een integrerende samenwerking tussen de diverse erfgoed-gerelateerde beleidsdomeinen en -actoren.

Geen financiële gegevens

#### Evaluatie:

Er is een nauwe samenwerking met de intergemeentelijke onroerend erfgoeddienst Raakvlak voor alle onroerend erfgoed gerelateerde werken en vragen. Wat betreft beschermd erfgoed, wordt er steeds in afstemming met het Agentschap Onroerend Erfgoed gewerkt.

#### **Actieplan AP 2.1.5: AP 2.1.5 (Prioritair)**

Onze financiële werkwijzen optimaliseren

Geen financiële gegevens

#### *Actie A 2.1.5.1: (Prioritair)*

We plannen en budgetteren op langere termijn en vermijden plotse, ad hoc budgetwijzigingen

Geen financiële gegevens

#### Evaluatie:

Het uitgangspunt blijft om te plannen en budgetteren op lange termijn en ad hoc situaties te vermijden maar soms kunnen ad hoc acties niet vermeden worden.

### Actie A 2.1.5.2: (Prioritair)

We zetten een modern en praktisch kassasysteem op poten.

Geen financiële gegevens

#### Evaluatie:

In juni 2023 heeft er een demo van een kassasysteem plaatsgevonden. Uit de offerte die we hebben ontvangen in juli 2023, blijkt dat de meerkost niet in verhouding is tot de efficiëntiewinst. Er wordt verder uitgekeken naar een mogelijk alternatief.

Voor de dienstencentra heeft de leverancier een aanpassing gedaan in het kassaprogramma waardoor de opvolging van de gelden vlotter verloopt.

### Actie A 2.1.5.3: (Prioritair)

We zorgen voor een systeem waarmee we vlot onze schuldvorderingen kunnen opvolgen.

Geen financiële gegevens

#### Evaluatie:

De debiteuren worden op systematische wijze aangeschreven.

## Strategische doelstelling: STRAT 3 (prioritair)

Ondersteunen van gemeenschapsvorming en verenigingsleven

Exploitatie					
	Rek 2020	Rek 2021	Rek 2022	Rek 2023	Mjp 2023
Ontvangsten	0	0	0	0	0
Uitgaven	0	0	14.127	18.147	20.000
Saldo	0	0	-14.127	-18.147	-20.000
Investerings					
	Rek 2020	Rek 2021	Rek 2022	Rek 2023	Mjp 2023
Ontvangsten	3.860	0	0	0	0
Uitgaven	83.571	0	0	0	0
Saldo	-79.711	0	0	0	0

## Beleidsdoelstelling: BD 3.1 (prioritair)

Ondersteunen van gemeenschapsvorming en verenigingsleven

Exploitatie					
	Rek 2020	Rek 2021	Rek 2022	Rek 2023	Mjp 2023
Ontvangsten	0	0	0	0	0
Uitgaven	0	0	14.127	18.147	20.000
Saldo	0	0	-14.127	-18.147	-20.000
Investerings					
	Rek 2020	Rek 2021	Rek 2022	Rek 2023	Mjp 2023
Ontvangsten	3.860	0	0	0	0
Uitgaven	83.571	0	0	0	0

Saldo	-79.711	0	0	0	0
-------	---------	---	---	---	---

### Actieplan AP 3.1.1: AP 3.1.1 (Prioritair)

Gemeenschapsvormende activiteiten en het verenigingsleven faciliteren

<i>Exploitatie</i>					
	Rek 2020	Rek 2021	Rek 2022	Rek 2023	Mjp 2023
<i>Ontvangsten</i>	0	0	0	0	0
<i>Uitgaven</i>	0	0	14.127	18.147	20.000
Saldo	0	0	-14.127	-18.147	-20.000
<i>Investeringsen</i>					
	Rek 2020	Rek 2021	Rek 2022	Rek 2023	Mjp 2023
<i>Ontvangsten</i>	3.860	0	0	0	0
<i>Uitgaven</i>	83.571	0	0	0	0
Saldo	-79.711	0	0	0	0

#### Actie A 3.1.1.1: (Prioritair)

We zorgen dat we een faciliterende rol opnemen. We stimuleren en faciliteren initiatieven voor vrijetijdsactiviteiten die zich richten op de brede bevolking. De gemeente neemt in deze werkwijze de rol op van coördinator en aanbieder van toegankelijke openbare infrastructuur en ondersteunt en stimuleert op deze manier 'burgerinitiatief'.

<i>Exploitatie</i>					
	Rek 2020	Rek 2021	Rek 2022	Rek 2023	Mjp 2023
<i>Ontvangsten</i>	0	0	0	0	0
<i>Uitgaven</i>	0	0	14.127	18.147	20.000
Saldo	0	0	-14.127	-18.147	-20.000

#### Evaluatie:

Het cultureel ambassadeurschap, jaarlijks alternerend tussen de 4 deelgemeenten, is hier het meest duidende voorbeeld van. Realisatie 2e semester 2023 is hier de opstart, gecoördineerd via de gemeente, van het cultureel ambassadeurschap Veldegem voor het jaar 2024.

#### Actie A 3.1.1.2: (Prioritair)

We zorgen voor een doelgericht ondersteuningsbeleid en sturen waar nodig huidige wijzen van ondersteuning (o.a. subsidies, gebruik accommodatie en uitleenmateriaal bvb. herbruikbare bekertjes) bij

<i>Investeringsen</i>					
	Rek 2020	Rek 2021	Rek 2022	Rek 2023	Mjp 2023
<i>Ontvangsten</i>	3.860	0	0	0	0
<i>Uitgaven</i>	83.571	0	0	0	0
Saldo	-79.711	0	0	0	0

#### Evaluatie:

De toepassing van eerder uitgewerkte en goedgekeurde reglementen en procedures in dit kader werd uitgerold en wordt op een continue wijze bijgestuurd waar nodig en mogelijk.

### Actieplan AP 3.1.2: AP 3.1.2 (Prioritair)

Onderzoeken van de maatschappelijke invulling van kerksites op basis van de kerkenbeleidsplanning in nauwe samenwerking met het centraal kerkbestuur en de parochiale eenheid

Geen financiële gegevens

#### Actie A 3.1.2.1: (Prioritair)

Zoeken van een maatschappelijk verantwoorde her- of nevenbestemming voor de kerken die geen religieuze invulling meer zullen kennen

Geen financiële gegevens

#### Evaluatie:

Het bestuur buigt zich eerst over een algemene visie in dit kader, vooraleer verder te concretiseren naar opstarten van een eventueel herbestemmingstraject kerk De Leeuw alsook meenemen opportuniteit een vooronderzoek ikv herbestemming kerk Aartrijke in kader van opmaak nieuw RUP..

### Strategische doelstelling: STRAT 4 (prioritair)

Verder professionaliseren van eigentijdse en burgergerichte externe communicatie

Exploitatie					
	Rek 2020	Rek 2021	Rek 2022	Rek 2023	Mjp 2023
Ontvangsten	0	0	0	0	0
Uitgaven	76.654	72.350	108.559	140.073	151.000
Saldo	-76.654	-72.350	-108.559	-140.073	-151.000
Investerings					
	Rek 2020	Rek 2021	Rek 2022	Rek 2023	Mjp 2023
Ontvangsten	0	0	0	0	0
Uitgaven	0	82.872	43.426	0	0
Saldo	0	-82.872	-43.426	0	0

### Beleidsdoelstelling: BD 3.2 (prioritair)

Verder professionaliseren van eigentijdse en burgergerichte externe communicatie

Exploitatie					
	Rek 2020	Rek 2021	Rek 2022	Rek 2023	Mjp 2023
Ontvangsten	0	0	0	0	0
Uitgaven	76.654	72.350	108.559	140.073	151.000
Saldo	-76.654	-72.350	-108.559	-140.073	-151.000
Investerings					
	Rek 2020	Rek 2021	Rek 2022	Rek 2023	Mjp 2023
Ontvangsten	0	0	0	0	0
Uitgaven	0	82.872	43.426	0	0
Saldo	0	-82.872	-43.426	0	0

## Actieplan AP 3.2.1: AP 3.2.1 (Prioritair)

### Onze burgers goed informeren

Exploitatie					
	Rek 2020	Rek 2021	Rek 2022	Rek 2023	Mjp 2023
Ontvangsten	0	0	0	0	0
Uitgaven	62.668	70.250	105.438	138.184	148.000
Saldo	-62.668	-70.250	-105.438	-138.184	-148.000
Investerings					
	Rek 2020	Rek 2021	Rek 2022	Rek 2023	Mjp 2023
Ontvangsten	0	0	0	0	0
Uitgaven	0	82.872	43.426	0	0
Saldo	0	-82.872	-43.426	0	0

#### Actie A 3.2.1.1: (Prioritair)

We communiceren actief over ons beleid, onze dienstverlening, onze projecten en het leven in de gemeente via verschillende communicatiekanalen: website en sociale media, en een maandelijks gemeentelijk informatieblad 'Zedelgem magazine'

Exploitatie					
	Rek 2020	Rek 2021	Rek 2022	Rek 2023	Mjp 2023
Ontvangsten	0	0	0	0	0
Uitgaven	62.668	70.250	105.438	138.184	148.000
Saldo	-62.668	-70.250	-105.438	-138.184	-148.000

#### Evaluatie:

Het gemeentelijk infoblad Zedelgem magazine, dat maandelijks uitgegeven wordt, beschikt periodiek over een katern en/of vrijetijdskalender: 2-maandelijks betreft het de katern aanbod lokale dienstencentra, 4-maandelijks betreft het de vrijetijdskalender en in de maand juni de katern met de cultuurprogrammatie.

#### Actie A 3.2.1.2: (Prioritair)

We evalueren onze huidige externe communicatiemiddelen en -kanalen en zorgen voor toegankelijke en duurzame externe communicatie die afgestemd wordt op de verschillende bevolkingsgroepen en voldoende aandacht heeft voor persoonlijk contact. Vooreerst voorzien we digiborden in de dorpskernen en realiseren we een anysurferlabel op de gemeentelijke website. Verder moet een matrix van inhoudelijke boodschappen ondersteund door beeldmateriaal een win-win communicatie worden voor gemeentelijke organisaties en (openbare) werken, belangrijke snelberichten en/of campagnes en de boodschap voor burgers, verenigingen en handelaars versterken.

Investerings					
	Rek 2020	Rek 2021	Rek 2022	Rek 2023	Mjp 2023
Ontvangsten	0	0	0	0	0
Uitgaven	0	82.872	43.426	0	0
Saldo	0	-82.872	-43.426	0	0

#### Evaluatie:



We streven voortdurend kwaliteit-opwaardering van ons gemeentelijk infoblad Zedelgem magazine na. Leesbaarheid/toegankelijkheid voor iedereen is hierbij belangrijk. Daarom pasten we de huisstijlkleur voor teksten aan van het licht aflopende huisstijl groen voor titels, naar het donkerste groen uit het huisstijlhandboek.

### Actieplan AP 3.2.2: AP 3.2.2 (Prioritair)

De betrokkenheid van onze burgers bij het beleid verhogen

Geen financiële gegevens

#### Actie A 3.2.2.1: (Prioritair)

We hanteren externe communicatie als een instrument om de betrokkenheid en de inspraak van onze burgers bij het beleid van de gemeente te verhogen. We zetten sterk in op projectcommunicatie: lopende en/of nieuwe projecten worden niet alleen aangekondigd, maar er wordt ook voorzien in vervolggcommunicatie. Projectcommunicatie kan ook participatie inhouden via de organisatie van bewoners-informatievergaderingen en/of participatietrajecten rond gemeentelijke projecten onder de actie 'Meeweten - Meepraten - Meedenken - Meebeslissen'. Zo wordt aan beleidsvorming gedaan samen met de burger/inwoner die participeert.

Geen financiële gegevens

#### Evaluatie:

Er werd een nota Participatie Zedelgem opgesteld en een nieuwe infopagina op de gemeentelijke website waar de burger de evolutie van deze nota en de acties die het bestuur hierin onderneemt, kan opvolgen. Meer bepaald zijn in de Participatienota concrete projecten aangekondigd onder het luik Proeftuinen. Proeftuinen waar mee gestart wordt zijn: belevingsbibliotheek en speelpleintjes met inbegrip van buurtgerichte zorg.

### Actieplan AP 3.2.3: AP 3.2.3 (Prioritair)

De professionele uitstraling van onze organisatie versterken

Exploitatie					
	Rek 2020	Rek 2021	Rek 2022	Rek 2023	Mjp 2023
Ontvangsten	0	0	0	0	0
Uitgaven	13.986	2.100	3.122	1.889	3.000
Saldo	-13.986	-2.100	-3.122	-1.889	-3.000

#### Actie A 3.2.3.1: (Prioritair)

We rollen onze huisstijl verder uit in de gemeente

Geen financiële gegevens

#### Evaluatie:

Geen nieuwe initiatieven.

#### Actie A 3.2.3.2: (Prioritair)

We gebruiken externe communicatie als instrument om onze public relations te versterken. Twee speerpunten zijn versterken van het persbeleid en vernieuwen van het beleid inzake relatiegeschenken en gadgets.

Exploitatie					
	Rek 2020	Rek 2021	Rek 2022	Rek 2023	Mjp 2023
Ontvangsten	0	0	0	0	0
Uitgaven	13.986	2.100	3.122	1.889	3.000
Saldo	-13.986	-2.100	-3.122	-1.889	-3.000

#### Evaluatie:

Steeds meer versturen we nu naast de gemeentelijke persteksten ook eigen genomen bijhorende persfoto's. Een service naar de redacties omdat steeds minder persfotografen uitgestuurd worden door redacties. De werkwijze om alles kant en klaar uit te sturen en aan te reiken aan redacteuren is ingeburgerd en wordt geapprecieerd/zelfs gevraagd door de lokale perslijst.

## Strategische doelstelling: STRAT 5 (prioritair)

Verder werk maken van een klantgerichte en effectieve dienstverlening

Exploitatie					
	Rek 2020	Rek 2021	Rek 2022	Rek 2023	Mjp 2023
Ontvangsten	0	0	0	0	0
Uitgaven	14.429	14.429	6.062	0	0
Saldo	-14.429	-14.429	-6.062	0	0

## Beleidsdoelstelling: BD 3.3 (prioritair)

Verder werk maken van een klantgerichte en effectieve dienstverlening

Exploitatie					
	Rek 2020	Rek 2021	Rek 2022	Rek 2023	Mjp 2023
Ontvangsten	0	0	0	0	0
Uitgaven	14.429	14.429	6.062	0	0
Saldo	-14.429	-14.429	-6.062	0	0

### Actieplan AP 3.3.1: AP 3.3.1 (Prioritair)

De burger als uitgangspunt in onze dienstverlening

Geen financiële gegevens

#### Actie A 3.3.1.1: (Prioritair)

We zorgen voor de continuïteit van de dienstverlening middels back-ups

Geen financiële gegevens

#### Evaluatie:

Back-ups voor de dagdagelijkse dienstverlening zijn er bijna volledig. De back-upwerking in de burgerzaken is in goede voortgang (nieuwe medewerkers). Verdere pijnpunten situeren zich bij eenmansposten (bevoegdheden milieuambtenaar, belastingen, overheidsopdrachten). In de financiële dienst is er een opleidingstraject voor de backup-medewerker voor de materie belastingen; wat overheidsopdrachten betreft dient er ingezet op systematisch inwerking

en interne opleiding aan de hand van de verdeling van taken en opdrachten; wat de back-up van de milieuambtenaar betreft: de nieuw ingevulde functie van deskundige omgeving biedt op termijn mogelijks mogelijkheden.

#### *Actie A 3.3.1.2: (Prioritair)*

We maken verder werk van een professioneel, persoonlijk en warm onthaal dat burgers correct informeert en doorverwijst naar de juiste dienst of externe instantie. We streven naar nog meer 'vrije inloop producten zonder afspraak' die bij het onthaal vlot afgehandeld kunnen worden.

Geen financiële gegevens

#### Evaluatie:

Gerealiseerd. Periodiek is er een monitoring van de cijfers van het afsprakensysteem. Hieruit blijkt dat de wachttijd en de doorlooptijd zeer minimaal zijn.

Twee grote lijnen, enerzijds meer efficiëntie en anderzijds kwaliteitsverhoging in dienstverlening aan het loket  
A. openingsuren werden aangepast afgeslankt en positief geëvalueerd (er is nog ruimte om afspraken te boeken binnen dit tijdsbestek); daarnaast blijven de medewerkers beschikbaar tijdens de openingsuren en kunnen ze op vraag het loket openen ingeval van dringendheid \*het onthaal weet wat dringende vragen zijn en waarvoor ze de dienst omgeving kunnen oproepen als er een burger aan het onthaal staat \*daarnaast zal het onthaal, vanuit de dienstverleningsgedachte, ook burgers helpen met vragen en kunnen zij in die zin eerstelijnsdienstverlening overnemen, zoals het werken met het onlinesysteem GIP voor signalisatiemachtigingen, inname openbaar domein, vergunning container, machtiging parkeerverbod... Voorgaande beantwoordt aan het vooropgezet doel: meer tijd in de backoffice en meer efficiëntie

B. het pijnpunt dat sommige complexe vragen aan een loket belanden, soms op de dag zelf en dus zonder dat de dienst zich kan voorbereiden, en waar het, gezien de complexiteit en verkeerde interpretaties die er bij de burger ontstaan met alle gevolgen vandien, aangewezen is om bepaalde dienstverlening niet langer aan een loket te behandelen dan wel in de backofficeactie \*de productenlijst voor het omgevingsloket wordt afgeslankt tot opvragen voorschriften inzake bouwen en verbouwen, openbaar onderzoek, indienen omgevingsvergunning, info over een lopende omgevingsvergunning \*daarnaast komt op de website een vermelding in de zin van 'heb je een vraag over een onderwerp dat je niet terugvindt in de catalogus, dan verwijzen we je graag door naar onze diensten of het onthaal' waarbij de juiste links dan opgenomen wordt. Dit moet beantwoorden aan het doel mbt meer kwaliteit in dienstverlening en vooral vermijden dat burgers een verkeerde interpretatie van informatie hebben dan wel dat sommige vragen niet ten gronde behandeld worden en de burger foute informatie heeft.

Voorgaande werd ingevoerd in 2023.

#### *Actie A 3.3.1.3: (Prioritair)*

We zetten nog meer in op digitale dienstverlening door ondermeer de huidige on-line dienstverlening te evalueren en bij te sturen (bvb. online loket, evenementenloket, afsprakensysteem).

Geen financiële gegevens

#### Evaluatie:

In 2023 werd ook voor de dienstverlening van de woonwinkel werken op afspraak ingevoerd. Voor noodplanning wordt voortaan gebruik gemaakt van de software Riho Seas.

#### Actie A 3.3.1.4: (Prioritair)

Het realiseren van geïntegreerd breed onthaal binnen de ELZ WE40, met als aanvragend lokaal bestuur Oostkamp.

Geen financiële gegevens

##### Evaluatie:

Uitwerking van GBO werd opgestart. Er werd een projectdossier ingediend, gebaseerd op het vorige dossier, maar meer gedetailleerd uitgewerkt. Er werd een coachingstraject vanuit de VVSG met Studio Dott opgestart om het dossier verder uit te werken. Kick-off met alle betrokken diensten van de regio ging door in het najaar van 2022. Het uitwerkingstraject met de basised medewerkers en de stuurgroep werd opgestart vanaf 2023 en leidde tot een actieplan, dat in de loop van 2024 zal uitgewerkt worden in de regio en met alle basispartners.

#### Actieplan AP 3.3.2: AP 3.3.2 (Prioritair)

De dienstverlening lokale economie optimaliseren

Exploitatie					
	Rek 2020	Rek 2021	Rek 2022	Rek 2023	Mjp 2023
Ontvangsten	0	0	0	0	0
Uitgaven	14.429	14.429	6.062	0	0
Saldo	-14.429	-14.429	-6.062	0	0

#### Actie A 3.3.2.1: (Prioritair)

We brengen de huidige sterktes, zwaktes, kansen en opportuniteiten van ons lokale economie-beleid in kaart en formuleren visie, doelstellingen en acties voor onze dienstverlening lokale economie

Exploitatie					
	Rek 2020	Rek 2021	Rek 2022	Rek 2023	Mjp 2023
Ontvangsten	0	0	0	0	0
Uitgaven	14.429	14.429	6.062	0	0
Saldo	-14.429	-14.429	-6.062	0	0

##### Evaluatie:

De studie is afgerond. De visie en strategie lokale economie werd goedgekeurd. De lokale raad economie is opgericht in 2022. Er is een subsidiereglement goedgekeurd. Op 9 januari 2023 is de ambtenaar lokale economie gestart.

#### Actie A 3.3.2.2: (Prioritair)

We evalueren de huidige werking van het loket lokale economie en enten de werking op de vernieuwde visie, doelstellingen en acties

Geen financiële gegevens

##### Evaluatie:

De raad Bedrijvig Zedelgem is actief. Vanuit de raad zijn werkgroepen mbt diverse materies opgericht die in samenspraak met de betrokken diensten worden behandeld. Er wordt een actief beleid gevoerd naar de ondernemers. Diverse acties in het kader van het beleidsplan zijn in uitvoering.

## Strategische doelstelling: STRAT 6 (prioritair)

Zorgen voor een burgernabije en geïntegreerde dienstverlening in de dorpskernen Veldegem en Loppem

Exploitatie					
	Rek 2020	Rek 2021	Rek 2022	Rek 2023	Mjp 2023
Ontvangsten	0	0	0	35.333	35.333
Uitgaven	0	0	0	0	0
Saldo	0	0	0	35.333	35.333
Investerings					
	Rek 2020	Rek 2021	Rek 2022	Rek 2023	Mjp 2023
Ontvangsten	0	0	554.050	814.293	814.293
Uitgaven	2.295.100	5.041.966	4.500.240	4.770.161	4.850.362
Saldo	-2.295.100	-5.041.966	-3.946.190	-3.955.868	-4.036.069

## Beleidsdoelstelling: BD 3.4 (prioritair)

Zorgen voor een burgernabije en geïntegreerde dienstverlening in de dorpskernen Veldegem en Loppem

Exploitatie					
	Rek 2020	Rek 2021	Rek 2022	Rek 2023	Mjp 2023
Ontvangsten	0	0	0	35.333	35.333
Uitgaven	0	0	0	0	0
Saldo	0	0	0	35.333	35.333
Investerings					
	Rek 2020	Rek 2021	Rek 2022	Rek 2023	Mjp 2023
Ontvangsten	0	0	554.050	814.293	814.293
Uitgaven	2.295.100	5.041.966	4.500.240	4.770.161	4.850.362
Saldo	-2.295.100	-5.041.966	-3.946.190	-3.955.868	-4.036.069

## Actieplan AP 3.4.1: AP 3.4.1 (Prioritair)

Opzetten van een gemeenschapscentrum/lokaal dienstencentrum in de deelgemeente Veldegem, met inbegrip van gemeentelijke dienstverlening burgerzaken, deeltijds kunstonderwijs en bibliotheek en de bouw van 18 aanpasbare appartementen

Investerings					
	Rek 2020	Rek 2021	Rek 2022	Rek 2023	Mjp 2023
Ontvangsten	0	0	554.050	814.293	814.293
Uitgaven	2.290.124	5.021.059	3.371.745	72.860	96.436
Saldo	-2.290.124	-5.021.059	-2.817.695	741.433	717.857

### Actie A 3.4.1.1: (Prioritair)

We realiseren het bouwproject

Investerings					
	Rek 2020	Rek 2021	Rek 2022	Rek 2023	Mjp 2023
Ontvangsten	0	0	0	0	0
Uitgaven	2.290.124	5.021.059	3.371.745	72.860	96.436
Saldo	-2.290.124	-5.021.059	-3.371.745	-72.860	-96.436

Evaluatie:

Bouwproject is gerealiseerd.

#### Actie A 3.4.1.2: (Prioritair)

We zetten externe expertise in voor de verkoop van de appartementen zodat de opbrengsten uit de verkoop gemaximaliseerd kunnen worden

Investerings					
	Rek 2020	Rek 2021	Rek 2022	Rek 2023	Mjp 2023
Ontvangsten	0	0	554.050	814.293	814.293
Uitgaven	0	0	0	0	0
Saldo	0	0	554.050	814.293	814.293

Evaluatie:

Ondermeer de basisakte en de procesflow voor de verkoop werden beslist door de OCMW-raad in de maand mei 2021. De verkoop is opgestart vanaf september 2021. Stand van zaken : 5 appartementen verkocht. Immo Stijn staat in voor de verkoop van de appartementen. De raad voor maatschappelijk welzijn van augustus 2023 heeft beslist om de verkoopscriteria (55+ en mindervalide) te laten vallen.

#### Actie A 3.4.1.3: (Prioritair)

We organiseren dienstverlening vanuit het lokaal dienstencentrum en dienstverlening burgerzaken, buitenschoolse kinderopvang, deeltijds kunstonderwijs en bibliotheek

Geen financiële gegevens

Evaluatie:

Gerealiseerd waar mogelijk in dienstencentra de Braambeier, Jonkhove, De Pasterelle en Veltershof.

#### Actieplan AP 3.4.2: AP 3.4.2 (Prioritair)

Realiseren van een multifunctioneel gebouw in de deelgemeente Loppem dat dienstig is voor dubbel gebruik door de gemeente (lokaal dienstencentrum, burgerzaken, buitenschoolse kinderopvang, deeltijds kunstonderwijs en bibliotheek) en de school Sint-Maarten (klaslokalen, refter, sportzaal). Een belangrijke klemtoon ligt op het concept van brede school.

Exploitatie					
	Rek 2020	Rek 2021	Rek 2022	Rek 2023	Mjp 2023
Ontvangsten	0	0	0	35.333	35.333
Uitgaven	0	0	0	0	0
Saldo	0	0	0	35.333	35.333
Investerings					
	Rek 2020	Rek 2021	Rek 2022	Rek 2023	Mjp 2023
Ontvangsten	0	0	0	0	0
Uitgaven	4.976	20.907	1.128.495	4.697.301	4.753.926
Saldo	-4.976	-20.907	-1.128.495	-4.697.301	-4.753.926

#### Actie A 3.4.2.1: (Prioritair)

We ondersteunen de Design & Build-procedure en het bouwproject door inhoudelijke deelname aan de stuurgroep die de vzw Campus Sint-Maarten opricht

Geen financiële gegevens

#### Evaluatie:

De voorlopige oplevering van het gebouw heeft op 25 augustus 2023 plaatsgevonden. De nodige overeenkomsten en financiële afspraken zijn gemaakt tussen gemeente en scholengroep Karel De Goede. Sedert april 2023 zijn er onder coördinatie van de algemeen directeur diverse werkgroepen opgestart die gericht zijn op de ingebruikname van het gebouw door gemeenten door school, bvb. communicatie, facilitair beheer, praktisch afsprakenkader, aankopen, omgevingsaanleg. Er is met een stuurgroep die zowel bestaat uit trekkers van de werkgroepen als bestuurders een tweewekelijks overleg om de voortgang op te volgen; waar nodig is er besluitvorming op niveau van het college.

#### Actie A 3.4.2.2: (Prioritair)

We sluiten een financierings- en exploitatieovereenkomst met vzw Campus Sint-Maarten

Geen financiële gegevens

#### Evaluatie:

De financiële overeenkomst werd goedgekeurd op de gemeenteraad van februari 2021.

#### Actie A 3.4.2.3: (Prioritair)

We organiseren dienstverlening vanuit het lokaal dienstencentrum, burgerzaken, buitenschoolse kinderopvang, deeltijds kunstonderwijs en bibliotheek

Geen financiële gegevens

#### Evaluatie:

zie ook 3.4.1.3.

#### Actie A 3.4.2.4: (Prioritair)

De gemeente zal het project overnemen zodra er een financiële regeling is tussen gemeente Zedelgem, het katholiek schoolcomité van Loppem vzw en Scholengroep Karel de Goede vzw

Exploitatie					
	Rek 2020	Rek 2021	Rek 2022	Rek 2023	Mjp 2023
Ontvangsten	0	0	0	35.333	35.333
Uitgaven	0	0	0	0	0
Saldo	0	0	0	35.333	35.333
Investerings					
	Rek 2020	Rek 2021	Rek 2022	Rek 2023	Mjp 2023
Ontvangsten	0	0	0	0	0
Uitgaven	4.976	20.907	1.128.495	4.697.301	4.753.926
Saldo	-4.976	-20.907	-1.128.495	-4.697.301	-4.753.926

#### Evaluatie:

Zedelgem  
Pater Amaat Vynckelein 1  
KBO: 0207531302  
NIS-code: 31040

Beleidsvaluatie 2023

Algemeen directeur: Sabine Vermeire  
Financieel directeur: Eva Dewinter

De overname van het bouwheerschap door gemeente Zedelgem werd formeel bekrachtigd in de gemeenteraad van april 2021.

## Strategische doelstelling: STRAT 7 (prioritair)

Ondersteunen van de lokale integrale veiligheid

Investerings					
	Rek 2020	Rek 2021	Rek 2022	Rek 2023	Mjp 2023
Ontvangsten	0	0	0	0	0
Uitgaven	13.029	44.942	76.288	99.876	1.221.407
Saldo	-13.029	-44.942	-76.288	-99.876	-1.221.407

## Beleidsdoelstelling: BD 3.5 (prioritair)

Ondersteunen van de lokale integrale veiligheid

Investerings					
	Rek 2020	Rek 2021	Rek 2022	Rek 2023	Mjp 2023
Ontvangsten	0	0	0	0	0
Uitgaven	13.029	44.942	76.288	99.876	1.221.407
Saldo	-13.029	-44.942	-76.288	-99.876	-1.221.407

## Actieplan AP 3.5.1: AP 3.5.1 (Prioritair)

Oprichten van een nieuw politiegebouw op de site van het Provinciaal Opleidingscentrum Veiligheidsdiensten te Zedelgem

Investerings					
	Rek 2020	Rek 2021	Rek 2022	Rek 2023	Mjp 2023
Ontvangsten	0	0	0	0	0
Uitgaven	13.029	44.942	76.288	48.183	1.026.407
Saldo	-13.029	-44.942	-76.288	-48.183	-1.026.407

### Actie A 3.5.1.1: (Prioritair)

We realiseren het bouwproject met inbegrip van de omgevingsaanleg

Investerings					
	Rek 2020	Rek 2021	Rek 2022	Rek 2023	Mjp 2023
Ontvangsten	0	0	0	0	0
Uitgaven	13.029	44.942	76.288	48.183	1.026.407
Saldo	-13.029	-44.942	-76.288	-48.183	-1.026.407

### Evaluatie:

Het aanbestedingsdossier werd goedgekeurd door de gemeenteraad april 2022. De opdracht werd gegund aan de firma Braet. De werken zijn op 6 maart 2023 gestart. Op 1 juni 2023 werd gestart met het uitvoeren van de bronbemaling. Hierdoor werden private leidingen geraakt. De werken zijn op 1 september 2023 hervat. Voorziene einddatum najaar 2024.



### Actieplan AP 3.5.2: AP 3.5.2 (Prioritair)

Sterker inzetten op veiligheid en duurzaamheid bij de organisatie van evenementen

Investerings					
	Rek 2020	Rek 2021	Rek 2022	Rek 2023	Mjp 2023
Ontvangsten	0	0	0	0	0
Uitgaven	0	0	0	51.693	195.000
Saldo	0	0	0	-51.693	-195.000

#### Actie A 3.5.2.1: (Prioritair)

We screenen gemeentelijke accommodatie op brandveiligheid en inbraakveiligheid waarna we ze op punt zetten

Investerings					
	Rek 2020	Rek 2021	Rek 2022	Rek 2023	Mjp 2023
Ontvangsten	0	0	0	0	0
Uitgaven	0	0	0	51.693	195.000
Saldo	0	0	0	-51.693	-195.000

#### Evaluatie:

We screenen gemeentelijke accommodatie op brandveiligheid en inbraakveiligheid waarna we ze op punt zetten. Heel wat actiepunten in kaart gebracht tijdens rondgangen veiligheid door intergemeentelijke preventieadviseur, externe brandweer en externe dienst voor technische controle.

#### Actie A 3.5.2.2: (Prioritair)

We ondersteunen en responsabiliseren organisatoren op velerlei vlak zoals mobiliteit, integrale toegankelijkheid, wildplassen, afvalbeheer en in nauwe samenwerking met de veiligheidsdiensten

Geen financiële gegevens

#### Evaluatie:

Aspecten worden regelmatig opgenomen in mailverkeer en het aanvraagformulier (bvb. toegankelijkheid, wetgeving herbruikbare bekertjes, hygiëne, corona-maatregelen). De structurele aanpak is er.

### Actieplan AP 3.5.3: AP 3.5.3 (Prioritair)

Verbeteren van de info-uitwisseling tussen de gemeentelijke diensten en de veiligheidsdiensten

Geen financiële gegevens

#### Actie A 3.5.3.1: (Prioritair)

We optimaliseren de huidige doorstroom van digitale informatie zodat er prioriteit kan gegeven worden aan evenementen of gebeurtenissen die de normale werking overstijgen en bijzondere aandacht en opvolging vragen

Geen financiële gegevens

#### Evaluatie:

De organisatie van evenementen gebeurt via het digitaal platform e2e. De veiligheidsdiensten werken met riho seas. Er werd onderzocht om beide systemen aan elkaar te koppelen. Een digitale koppeling bleek niet mogelijk. Er is beslist dat voor noodplanning ook zal gewerkt worden met riho seas, zodat een optimale samenwerking op vlak van evenementen mogelijk is tussen gemeente en hulpdiensten.

### Actieplan AP 3.5.4: AP 3.5.4 (Prioritair)

Bijdragen tot een beter gevoel van sociale veiligheid bij de burgers

Geen financiële gegevens

#### Actie A 3.5.4.1: (Prioritair)

We zetten een project 'straatambassadeurs' op in nauwe samenwerking met alle betrokken diensten, de politie en andere lokale partners dat het sociale veiligheidsgevoel moet verbeteren alsook moet bijdragen aan de strijd tegen vereenzaming

Geen financiële gegevens

#### Evaluatie:

Het systeem Hoplr werd geëvalueerd. De vooropgestelde doelstellingen worden met deze tool behaald, het brengt mensen onderling dichterbij elkaar. Een nieuwe communicatiecampagne wordt in het najaar opgestart. Het project Straatambassadeurs heeft zijn natuurlijke ontwikkeling gevonden binnen Hoplr waar duidelijk merkbaar is dat verschillende inwoners zich spontaan als ambassadeur opwerpen. Er is beslist om niet parallel met dit systeem nog eens een bijkomend traject op te starten. Er zal meer ingezet worden in een goede samenwerking met politie, wijkwerking en evenementenloket.

## Strategische doelstelling: STRAT 8 (prioritair)

Zorgen voor kwaliteitsvolle en uitgebouwde vrijetijdsinfrastructuur waarbij gestreefd wordt naar een optimale spreiding tussen de kernen van Zedelgem.

Investerings					
	Rek 2020	Rek 2021	Rek 2022	Rek 2023	Mjp 2023
Ontvangsten	0	0	0	0	5.000
Uitgaven	0	6.868	5.876	429.377	511.000
Saldo	0	-6.868	-5.876	-429.377	-506.000

## Beleidsdoelstelling: BD 4.1 (prioritair)

Zorgen voor kwaliteitsvolle en uitgebouwde vrijetijdsinfrastructuur waarbij gestreefd wordt naar een optimale spreiding tussen de kernen van Zedelgem.

Investerings					
	Rek 2020	Rek 2021	Rek 2022	Rek 2023	Mjp 2023
Ontvangsten	0	0	0	0	5.000
Uitgaven	0	6.868	5.876	429.377	511.000
Saldo	0	-6.868	-5.876	-429.377	-506.000

## Actieplan AP 4.1.1: AP 4.1.1 (Prioritair)

Verhogen van de kwaliteit en de veiligheid van de bestaande sportinfrastructuur

Investerings					
	Rek 2020	Rek 2021	Rek 2022	Rek 2023	Mjp 2023
Ontvangsten	0	0	0	0	5.000
Uitgaven	0	4.432	0	422.828	501.000
Saldo	0	-4.432	0	-422.828	-496.000

### Actie A 4.1.1.1: (Prioritair)

We renoveren volgende zaken in de gemeentelijke sportinfrastructuur: binnenkrachtbal- kleedkamers Strooien Hane, sanitair kleedkamers sporthal 1 en bedaking Groene Meersen, nieuwbouw en/of uitbreiding voetbalkleedkamers Excelsior Zedelgem; renovatie en/of vernieuwbouw sportaccommodatie in Aartrijke, renovatie HVAC-installaties VV Aartrijke en Excelsior Zedelgem

Investerings					
	Rek 2020	Rek 2021	Rek 2022	Rek 2023	Mjp 2023
Ontvangsten	0	0	0	0	0
Uitgaven	0	4.432	0	52.144	75.000
Saldo	0	-4.432	0	-52.144	-75.000

#### Evaluatie:

Binnenkrachtbal- kleedkamers Strooien Hane: uitgesteld, niet dringend voor de club.

Sanitair kleedkamers sporthal 1 Groene Meersen: Een plaatsbezoek met de firma Rada vond intussen plaats. De firma Rada is gespecialiseerd in o.a. digitale mengkranen voor doucheinstallaties in functie van de legionellapreventie. In het project stookplaatsrenovaties op de site De Groene Meersen zullen ook alle douches gerenoveerd worden in het kader van de legionellapreventie.

Nieuwbouw en/of uitbreiding voetbalkleedkamers Excelsior Zedelgem: De aanbesteding is gebeurd en de start van de werken is voorzien in het voorjaar van 2024.

Renovatie en/of vernieuwbouw sportaccommodatie in Aartrijke: Het college besliste om niet meer in te zetten op de renovatie van de sporthal dan wel alle inspanningen te richten op het masterplan kinderboerderij waarin noden o.m. op sportvlak meegenomen worden. Er werd beslist om toch de nodige investeringen te doen om een positief brandweerverslag te verkrijgen. De elektrische installatie werd gekeurd zonder inbreuken of opmerkingen. De gasbrander van de oude CV-ketel van de sportzaal werd vervangen en we verkregen een positief brandweerverslag. Op het lager gelegen dak werd een waterdichte liquide aangebracht zodat het dak opnieuw waterdicht is voor de komende jaren.

Het project energetische dak- en gevelrenovaties sportcentrum de Groene Meersen gaat normaal van start eind mei 2024. De gevels en de daken van sporthal 1 en het cultuurcentrum worden bijkomend geïsoleerd en het buitenschrijnwerk wordt vernieuwd.

### Actie A 4.1.1.2: (Prioritair)

We investeren in duurzame verlichting in de gemeentelijke sportaccommodaties en op de outdoorterreinen

Investeringen					
	Rek 2020	Rek 2021	Rek 2022	Rek 2023	Mjp 2023
Ontvangsten	0	0	0	0	5.000
Uitgaven	0	0	0	370.683	426.000
Saldo	0	0	0	-370.683	-421.000

**Evaluatie:**

We hebben ons ingeschreven via Sport Vlaanderen voor het raamcontract relighting outdoor sportterreinen. Dit voor de oefenvelden van Excelcior Zedelgem en SV Loppem en de tennisvelden van TC Veldegem. Er volgde een haalbaarheidsstudie door studie bureau SDK, dit via het VEB. Doordat de ramingen hoger liggen dan verwacht stellen we de relighting van de oefenvelden van Excelcior Zedelgem en SV Loppem uit tot 2024. De relighting van de tennisvelden van TC Veldegem zal in het voorjaar van 2024 worden uitgevoerd.

Momenteel is er ook een dossier opgemaakt voor de relighting in onze sportaccommodaties. Het gaat om de mattenzaal, sportzalen 1 en 2, het zwembad op de site De Groene Meersen en de sportzaal van De Bosserij in Veldegem. In de sportzaal van De Strooien Hane in Loppem hangt er reeds LED verlichting. De opdracht werd op 13/12/2022 gegund aan de firma Varda. De werken zijn begin mei 2023 van start gegaan na de competitie van de verschillende sportclubs. De werken zijn intussen voltooid in de verschillende sportzalen.

**Actie A 4.1.1.3: (Prioritair)**

We investeren in kwaliteitsvolle sportvloeren in de gemeentelijke sportaccommodaties

Geen financiële gegevens

**Evaluatie:**

Sportvloer Strooien Hane: uit de vergadering van de gebruikersraad blijkt dat de nood momenteel niet zo hoog is. Er werden diverse herstellingen uitgevoerd, waardoor de vloer terug in betere staat is. Vandaar on hold.

**Actieplan AP 4.1.2: AP 4.1.2 (Prioritair)**

Inzetten op de uitbouw van aangepaste sportaccommodatie die inspeelt op de noden aan individuele sport en competitiesport en rekening houdt met de doelgroepen

Geen financiële gegevens

**Actie A 4.1.2.1: (Prioritair)**

We bepalen een strategische lange termijnvisie over de recreatieve zones in groot-Zedelgem

Geen financiële gegevens

**Evaluatie:**

Masterplannen werden op niveau van het college gerealiseerd: via deze masterplannen is er visievorming voor sites Groene Meersen en Kinderboerderij. Met de betrokken actoren, zowel hogere overheden als directe stakeholders (bvb. tennisclubs, voetbalclubs) worden de masterplannen besproken.

**Actie A 4.1.2.2: (Prioritair)**

We realiseren een indoor tennishal in groot-Zedelgem op de site Groene Meersen

Geen financiële gegevens

Evaluatie:

De piste van een indoor tennishal werd verlaten, de nood werd alsdusdanig door de tennisclubs niet meer aangekaart. Er is de wens naar de realisatie van padelterreinen. In 2023 werd een samenwerkingsproject doorlopen voor de realisatie van padelterreinen en nieuwe tennisterreinen op grond van de gemeente. TC Zedelgem realiseerde de nieuwe sportinfrastructuur, de gemeente gaf een recht van opstal en zorgde voor de subsidieaanvraag naar de Vlaamse overheid. Daarnaast stelde de gemeente haar expertise ter beschikking bij de opmaak van de omgevingsvergunningsaanvraag door de tennisclub. De subsidieaanvraag werd door de Vlaamse overheid goedgekeurd eind 2023. Daarna werd een subsidiekader en samenwerkingsovereenkomst door de gemeente voorbereid.

#### Actie A 4.1.2.3: (Prioritair)

We onderzoeken de mogelijkheden tot uitbreiding van de sportbeoefening (en de jeugdvoorzieningen) op de site kinderboerderij in Aartrijke

Geen financiële gegevens

Evaluatie:

Een masterplan en concreet eisenprogramma zijn in opmaak. De komende periode wordt het plan verder afgetoetst bij diverse stakeholders.

#### Actieplan AP 4.1.3: AP 4.1.3 (Prioritair)

Onderzoeken van de beste piste voor een kwaliteitsvolle en eigentijdse cultuuraccommodatie

Investerings					
	Rek 2020	Rek 2021	Rek 2022	Rek 2023	Mjp 2023
Ontvangsten	0	0	0	0	0
Uitgaven	0	2.437	5.876	6.550	10.000
Saldo	0	-2.437	-5.876	-6.550	-10.000

#### Actie A 4.1.3.1: (Prioritair)

We onderzoeken hiertoe mogelijke synergiën met het nieuwbouwproject van de school in de nabijheid van de site Groene Meersen

Geen financiële gegevens

Evaluatie:

Het masterplan Groene Meersen en Patrijzenhoek is gerealiseerd. Het indienen van de vergunningsaanvraag voor de nieuwe basisschool is gebeurd, maar de hogere overheid weigerde de vergunning naar aanleiding van een beroepsprocedure. De opmaak van een nieuw masterplan is in voorbereiding.

#### Actie A 4.1.3.2: (Prioritair)

We breiden ontmoetingsplaatsen en -mogelijkheden voor kinderen en jongeren uit met buurtspeelpleintjes en skateparken

Investerings					
	Rek 2020	Rek 2021	Rek 2022	Rek 2023	Mjp 2023
Ontvangsten	0	0	0	0	0
Uitgaven	0	2.437	5.876	6.550	10.000
Saldo	0	-2.437	-5.876	-6.550	-10.000

**Evaluatie:**

De opstart van een speelzonebeleid met bevraging bevolking is gebeurd. Een verdere afstemming met Kind en Samenleving moet gebeuren zodat een volledig speelzonebeleid uitgewerkt kan worden.

Met de realisatie van het multifunctioneel centrum Sint-Maarten is het ontwerp van globale inrichting er en wordt het ontwerp verder geconcretiseerd en afgestemd in overleg met alle betrokkenen; de overheidsopdracht voor aankoop toestellen werd opgestart in oktober 2023 en de realisatie is voorzien voor april 2024.

Daarnaast voorzien we in 2024 ook de vernieuwing van enkele wijkspeelpleintjes in Loppem en Veldegem

## Strategische doelstelling: STRAT 9 (prioritair)

Ontwikkelen van een integraal vrijetijdsbeleid, met de focus op een gevarieerd, vraaggericht, duurzaam en geïntegreerd aanbod

Geen financiële gegevens

## Beleidsdoelstelling: BD 4.2 (prioritair)

Ontwikkelen van een integraal vrijetijdsbeleid, met de focus op een gevarieerd, vraaggericht, duurzaam en geïntegreerd aanbod

Geen financiële gegevens

## Actieplan AP 4.2.1: AP 4.2.1 (Prioritair)

Onderzoeken en organiseren van dienstoverschrijdende initiatieven om de werking en het aanbod van de diensten cultuur, erfgoed en archief, bibliotheek, jeugd en sport te integreren, te faciliteren en te versterken

Geen financiële gegevens

## Actie A 4.2.1.1: (Prioritair)

We realiseren een samengevoegde dienst cultuur, bibliotheek, erfgoed en toerisme enerzijds en een samengevoegde dienst jeugd en sport anderzijds

Geen financiële gegevens

**Evaluatie:**

De diensten sport, jeugd en evenementen werden samengevoegd tot één dienst en gereorganiseerd. Een teamcoachingstraject is afgerond. De diensten erfgoed, cultuur en bibliotheek zijn samengevoegd onder de leiding van een beleidscoördinator en de project- en publiekswerking wordt gaandeweg beter op elkaar afgestemd.

#### *Actie A 4.2.1.2: (Prioritair)*

We zorgen voor een geïntegreerde activiteitenplanning van de vrijetijdsdiensten en de dienstencentra en zorgen voor een aanbod dat inspeelt op de noden

Geen financiële gegevens

#### Evaluatie:

Binnen het vernieuwde beleidsforum mens en het sociaal cultureel overleg wordt de verdere geïntegreerde activiteitenplanning meegenomen. Driemaal per jaar wordt er een activiteitenkalender uitgegeven waarop alle vrijetijdsactiviteiten worden opgesomd. Activiteiten voor kinderen worden extra in de verf gezet.

#### **Actieplan AP 4.2.2: AP 4.2.2 (Prioritair)**

Investeren in een actieve publiekswerking en de creatie van een maatschappelijk draagvlak voor de verschillende beleidsdomeinen via actieve ontsluiting van het aanbod, permanente toeleiding naar het aanbod en permanente educatie en participatie van inwoners

Geen financiële gegevens

#### *Actie A 4.2.2.1: (Prioritair)*

We analyseren de mogelijkheden tot actieve ontsluiting van het aanbod, in een geïntegreerd samenwerkingsverband tussen de verschillende beleidsdomeinen

Geen financiële gegevens

#### Evaluatie:

Samenwerking tussen verschillende domeinen maandelijks opgevolgd via socio-cultureel beleidsoverleg. Zie ook 4.2.1.2 ivm geïntegreerde activiteitenplanning. Communicatie aanbod gebeurt via website, kalender Zedelgem Magazine (ook katern LDC), voorzien van vb. aanbod flyers in bibliotheek vanuit verschillende domeinen.

#### *Actie A 4.2.2.2: (Prioritair)*

We leggen bij de uitbouw van een actieve publiekswerking de nadruk op het optimaliseren van de participatie van onze inwoners

Geen financiële gegevens

#### Evaluatie:

Archief/erfgoed: burgers kunnen reacties achterlaten bij door ons ontsloten materiaal op Erfgoedinzicht  
Verdere inzet op burgerparticipatie: actieve publieks- en vrijwilligerswerking in/door dienst zelf, betrekken burgers/vrijwilligers bij dossier (kapellen, begraafplaatsen)  
Vrije tijd: reglement lokale evenementen en activiteiten voorziet subsidie voor buurtgebonden activiteiten = in kader van participatie inwoners aan gemeenschapsvormende beleidsprioriteit  
Algemeen: participatie van de bevolking wordt nagestreefd in kader van de verschillende adviesraden die bevroegd en geconsulteerd worden bij beleidsmatige projecten of voorstellen:  
Algemeen: uitwerken participatieprojecten (proeftuinen) obv beleidsnota Participatie

### Actieplan AP 4.2.3: AP 4.2.3 (Prioritair)

Uitbouwen van het aanbod Deeltijds Kunstonderwijs (DKO). Een belangrijke klemtoon ligt op het concept van brede school.

Geen financiële gegevens

#### Actie A 4.2.3.1: (Prioritair)

We sluiten een samenwerkingsovereenkomst met de scholen voor gebruik van 6 lokalen voor DKO per dorpskern en we streven naar kostenloos gebruik.

Geen financiële gegevens

Evaluatie:

Er is enkel tegemoetkoming wat het gebruik van de nutsvoorzieningen betreft.

#### Actie A 4.2.3.2: (Prioritair)

We delen infrastructuur voor DKO met de stad Torhout

Geen financiële gegevens

Evaluatie:

Nog niet opgenomen.

## Strategische doelstelling: STRAT 10 (prioritair)

Zorgen voor een brede culturele archiefwerking in een e-culturele omgeving

Geen financiële gegevens

### Beleidsdoelstelling: BD 4.3 (prioritair)

Zorgen voor een brede culturele archiefwerking in een e-culturele omgeving

Geen financiële gegevens

### Actieplan AP 4.3.1: AP 4.3.1 (Prioritair)

Inzetten op het aanleggen en ontsluiten van erfgoedcollecties en het bekendmaken van deze collecties via digitale media

Geen financiële gegevens

#### Actie A 4.3.1.1: (Prioritair)

We realiseren een digitale beeldenbank

Geen financiële gegevens



Evaluatie:

gerealiseerd via aansluiting Erfgoedinzicht

#### Actie A 4.3.1.2: (Prioritair)

We experimenteren met participatieve projecten om de burger te betrekken bij het aanleggen van erfgoedcollecties

Geen financiële gegevens

Evaluatie:

Dit wordt continu meegenomen in de reguliere en projectmatige werking dienst archief (inzet op ter beschikking stellen archieven, vrijwilligerswerking, burgers die opmerkingen kunnen achterlaten bij ontsloten archief op Erfgoedinzicht, inzet burgers bij inventarisatie begraafplaatsen, inscannen bouwplannen,...)

### Strategische doelstelling: STRAT 11 (prioritair)

Openstellen van de natuur- en erfgoedsite Vloethemveld

Investerings					
	Rek 2020	Rek 2021	Rek 2022	Rek 2023	Mjp 2023
Ontvangsten	0	0	0	0	0
Uitgaven	0	3.562	0	15.941	80.857
Saldo	0	-3.562	0	-15.941	-80.857

### Beleidsdoelstelling: BD 4.4 (prioritair)

Openstellen van de natuur- en erfgoedsite Vloethemveld

Investerings					
	Rek 2020	Rek 2021	Rek 2022	Rek 2023	Mjp 2023
Ontvangsten	0	0	0	0	0
Uitgaven	0	3.562	0	15.941	80.857
Saldo	0	-3.562	0	-15.941	-80.857

#### Actieplan AP 4.4.1: AP 4.4.1 (Prioritair)

In uitvoering van het beheer- en onthaalplan en in beleidsoverschrijdende samenwerking met de diverse partners bieden we de bezoekers een kwaliteitsvol onthaal in het Kamphuis aan met maximale participatie van vrijwilligers

Geen financiële gegevens

#### Actie A 4.4.1.1: (Prioritair)

We richten op een doordachte manier het Kamphuis in waarbij zowel het natuur- als het erfgoedluik aan bod komt.

Geen financiële gegevens

Evaluatie:

1 oktober 2022 werd het onthaalgebouw 'Kamphuis Vloethemveld' geopend. Het onthaalgebouw is in gebruik genomen door Vloethemveld vzw om een kwalitatief onthaal te bieden aan bezoekers in Vloethemveld. De vrijwilligers krijgen

hierbij de nodige ondersteuning vanuit het bestuur van de vzw en door de projectcoördinatie van de gemeenten Jabbeke en Zedelgem.

In 2023 zijn er 8805 individuele bezoekers geweest in het Kamphuis. In 2023 waren er 160 gidsbeurten, 30 gidsbeurten voor scholen en 26 activiteiten voor publiek.

#### **Actie A 4.4.1.2: (Prioritair)**

We maken het Kamphuis publiek toegankelijk en bemannen het Kamphuis met vrijwilligers. We dynamiseren de gidsen- en vrijwilligerswerking om een warm en kwaliteitsvol onthaal van de bezoekers te garanderen.

Geen financiële gegevens

#### **Evaluatie:**

Door regelmatige bijeenkomsten met de vrijwilligers wordt gewerkt aan het contact en informatie uitwisseling tussen de onderling. De studiebezoeken en de vormingsmomenten zijn hierbij ook belangrijk. De projectcoördinator heeft regelmatig overleg met de vzw en met de gidsen in het algemeen om hen in de werking te ondersteunen. De gidsen zijn in 2023 gestart met een Q-Traject door Westtoer aangeboden aan toeristische spelers in het Brugse Ommeland, om een kwalitatief onthaal te kunnen bieden aan bezoekers. Dit traject werd echter in overleg met Westtoer voor Vloethemveld tijdelijk on hold gezet wegens tijdsgebrek van de projectcoördinator, met de bedoeling om dit later terug op te pikken.

Er zijn momenteel 72 vrijwilligers actief waarvan 25 gidsen en een grote poule vrijwilligers om het kamphuis open te houden.

#### **Actieplan AP 4.4.2: AP 4.4.2 (Prioritair)**

Openstellen van het uniek erfgoed- en natuurreservaat en het uitbouwen tot een ontmoetingsplek voor het beleven van erfgoed en natuur en het ervaren van rust en stilte, een herinneringskamp voor vrede, een plaats voor beweging in de natuur.

<i>Investerings</i>					
	Rek 2020	Rek 2021	Rek 2022	Rek 2023	Mjp 2023
<i>Ontvangsten</i>	0	0	0	0	0
<i>Uitgaven</i>	0	3.562	0	15.941	80.857
Saldo	0	-3.562	0	-15.941	-80.857

#### **Actie A 4.4.2.1: (Prioritair)**

We streven ernaar om het erfgoed- en natuurreservaat te laten erkennen als 'Open erfgoed' gebied.

Geen financiële gegevens

#### **Evaluatie:**

De aanvraag open erfgoed werd goedgekeurd.

#### **Actie A 4.4.2.2: (Prioritair)**

We richten het onthaalplein in zodat de bezoeker, recreant en toevallige passant algemene informatie over de site kan krijgen en zodat het plein als ontmoetingsplek kan dienen.

Investerings					
	Rek 2020	Rek 2021	Rek 2022	Rek 2023	Mjp 2023
Ontvangsten	0	0	0	0	0
Uitgaven	0	3.562	0	15.941	80.857
Saldo	0	-3.562	0	-15.941	-80.857

**Evaluatie:**

Het ontwerp voor het onthaalplein werd uitgewerkt in 2022. De werken zijn gestart 7 augustus 2023 en zijn momenteel lopende. De oplevering was voorzien voor april 2024. Door de natte maanden is er veel vertraging opgelopen met de werken en is het momenteel niet duidelijk of we de vooropgestelde deadline halen.

**Actie A 4.4.2.3: (Prioritair)**

We organiseren diverse activiteiten die kaderen in de sfeer van het unieke erfgoed- en natuurreservaat.

Geen financiële gegevens

**Evaluatie:**

In 2023 wordt een mix aangeboden van activiteiten die nieuw zijn en activiteiten die een herhaling zijn van 2022. Er wordt sterker gewerkt naar gezinnen.

De gegidste fietstochten worden enkel aangeboden aan groepen en er werd tevens een teambuildingsaanbod uitgewerkt onder de noemer 'Moordmysterie in Vloethemveld'.

Het scholenaanbod werd uitgebreid.

**Strategische doelstelling: STRAT 12 (prioritair)**

Behouden van een kwaliteitsvol aanbod van (voorschoolse en buitenschoolse) kinderopvang in de kernen van Zedelgem. Accent ligt op efficiëntie.

Exploitatie					
	Rek 2020	Rek 2021	Rek 2022	Rek 2023	Mjp 2023
Ontvangsten	0	24.594	76.997	81.531	78.714
Uitgaven	0	2.596	66.938	65.043	75.036
Saldo	0	21.998	10.059	16.488	3.679

**Beleidsdoelstelling: BD 5.1 (prioritair)**

Behouden van een kwaliteitsvol aanbod van (voorschoolse en buitenschoolse) kinderopvang in de kernen van Zedelgem. Accent ligt op efficiëntie.

Exploitatie					
	Rek 2020	Rek 2021	Rek 2022	Rek 2023	Mjp 2023
Ontvangsten	0	24.594	76.997	81.531	78.714
Uitgaven	0	2.596	66.938	65.043	75.036
Saldo	0	21.998	10.059	16.488	3.679

**Actieplan AP 5.1.2: AP 5.1.2 (Prioritair)**

Zorgen voor een kwaliteitsvolle en efficiënte exploitatie van voorschoolse kinderopvang

Exploitatie					
	Rek 2020	Rek 2021	Rek 2022	Rek 2023	Mjp 2023
Ontvangsten	0	0	0	0	0
Uitgaven	0	2.596	1.807	3.084	7.500
Saldo	0	-2.596	-1.807	-3.084	-7.500

#### Actie A 5.1.2.1: (Prioritair)

Onderzoeken van pistes van doorgedreven samenwerking in kinderopvang in functie van kwaliteit en efficiëntie

Geen financiële gegevens

#### Evaluatie:

Beheersovereenkomst en toetreding Welzijnsvereniging De Blauwe Lelie goedgekeurd in OCMW-raad van 25 juni 2020. Vanaf 1 januari 2021 worden de beide kinderdagverblijven geëxploiteerd door De Blauwe Lelie en is het personeel overgedragen. Een evaluatie van de samenwerking werd aan het vast bureau in zitting van 3 augustus voorgelegd: de evaluatie is positief. Feedback en medezeggenschap vanuit Zedelgem gebeuren via een commissie en de raad van bestuur die semestrieel samenkomen. In deze organen is er vertegenwoordiging vanuit Zedelgem als volgt: de bevoegde schepen, het diensthoofd kinderzorg en de algemeen directeur.

#### Actie A 5.1.2.2: (Prioritair)

Onderzoeken van pistes tot ondersteunen en faciliteren van private kinderopvanginitiatieven en waar mogelijk aantrekken van nieuwe organisatoren kinderopvang

Exploitatie					
	Rek 2020	Rek 2021	Rek 2022	Rek 2023	Mjp 2023
Ontvangsten	0	0	0	0	0
Uitgaven	0	2.596	1.807	3.084	7.500
Saldo	0	-2.596	-1.807	-3.084	-7.500

#### Evaluatie:

Een visienota met mogelijkheden kaderend binnen een welomschreven visie door het LOK, werd besproken op het vast bureau en er werd fiat gegeven aan de dienst om de adviezen uit te werken ism het lokaal overleg kinderopvang. Eerste actie na advies LOK: er werd een samenwerkingsovereenkomst en betoelagingsreglement voor pedagogische ondersteuning goedgekeurd door het vast bureau. Een tweede advies / vraag LOK, oprichten van 'een spelothek voor de partners kinderopvang', wordt verder onderzocht.

#### Actieplan AP 5.1.3: AP 5.1.3 (Prioritair)

We implementeren het nieuwe decreet Buitenschoolse Opvang en Activiteit die aan het lokaal bestuur de regio rol toekent.

Exploitatie					
	Rek 2020	Rek 2021	Rek 2022	Rek 2023	Mjp 2023
Ontvangsten	0	24.594	76.997	81.531	78.714
Uitgaven	0	0	65.131	61.959	67.536
Saldo	0	24.594	11.866	19.572	11.179

#### Actie A 5.1.3.1: (Prioritair)

We streven ernaar dat buitenschoolse kinderopvang zoveel mogelijk plaats vindt in de scholen zelf middels het afsluiten van een samenwerkingsovereenkomst met de scholen en stimuleren van multifunctionele infrastructuur

Geen financiële gegevens

#### Evaluatie:

In overleg met de Sint - Maartenschool te Loppem wordt de locatie van de buitenschoolse kinderopvang Ferm geïntegreerd in het Multifunctioneel Centrum Sint - Maarten. Met ingang van 2024 gaat er buitenschoolse opvang door op woensdagnamiddagen, schoolvrije dagen en tijdens de vakantieperioden. In Veldegem zijn we gekomen tot een gebruiksovereenkomst m.b.t. de speelplaats en het speelmateriaal op de nieuwe site van de Stapsteen.

#### Actie A 5.1.3.2: (Prioritair)

We zetten in op maximale ontwikkelingskansen en speelmogelijkheden van alle kinderen middels samenwerking tussen onderwijs, DKO, welzijn, BKO, jeugd, sport, cultuur, ...

Geen financiële gegevens

#### Evaluatie:

We organiseren een buitenschools aanbod voor kinderen tussen 2,5 jaar en 12 jaar in Zedelgem.

We zetten maximaal in op samenwerken met de diensten BKO, Kunstacademie, sport, jeugd, cultuur, onderwijs en welzijn. We betrekken verder de externe partners met een opvangaanbod en een kwaliteitslabel kleuteropvang van Agentschap Opgroeien. We realiseren een extra aanbod tijdens de uren van opvang en zetten daarmee in op de maximale ontplooiingskansen van de kinderen. We volgen de visie en werken de operationele doelstellingen uit.

#### Actie A 5.1.3.3: (Prioritair)

We implementeren het nieuwe BOA decreet samen met de partners van het lokaal samenwerkingsverband en geven zo vorm aan het lokale beleid, de operationele doelstellingen en de acties..

Geen financiële gegevens

#### Evaluatie:

Subsidie buitenschoolse opvang en activiteiten (BOA) is goedgekeurd voor de periode 1/9/2021 - 31/12/2025. De subsidiemiddelen worden aangewend voor enerzijds de regie en samenwerking en anderzijds de financiering van de buitenschoolse kinderopvang met extra aandacht voor de kleuteropvang met een kwaliteitslabel. In Zedelgem zijn er 6 locaties met een kwaliteitslabel kleuteropvang. Het lokaal samenwerkingsverband, bestaande uit leden van verschillende werkerterreinen (Kunstacademie, BKO, jeugd, welzijn, onderwijs, kind en gezin, gezinsbond, vzw Kaboem, regie lokaal bestuur), wordt geïnformeerd en geraadpleegd m.b.t. het uitwerken van de visie, het plannen van de activiteiten, het aankopen van materialen en het detecteren van noden.

#### Actie A 5.1.3.4: (Prioritair)

We streven naar een aanbod dat toegankelijk en betaalbaar is voor iedereen : OPG-BOA1 bedraagt 25% subsidie

Exploitatie					
	Rek 2020	Rek 2021	Rek 2022	Rek 2023	Mjg 2023
Ontvangsten	0	6.149	19.249	20.383	19.679

Exploitatie					
	Rek 2020	Rek 2021	Rek 2022	Rek 2023	Mjp 2023
Ontvangsten	0	6.149	19.249	20.383	19.679
Uitgaven	0	0	7.383	811	8.500
Saldo	0	6.149	11.866	19.572	11.179

**Evaluatie:**

We besteden 25% van de BOA subsidie aan het organiseren van opleidingen voor medewerkers van de opvang in de scholen, voor de aankoop van sport- en spelmaterialen die tijdens de opvanguren door de partners kunnen worden gebruikt, voor de kinderen die tijdens de opvanguren kunnen deelnemen aan een sportactiviteit of cultuurvoorstelling zonder hoger dagtarief aan te rekenen, voor workshops van de kunstacademie in de lokalen van de bko, voor de samenwerking en regie tussen de verschillende partners, ... zie pag. 177

**Actie A 5.1.3.5: (Prioritair)**

We streven naar een aanbod dat toegankelijk en betaalbaar is voor iedereen : OPG-BOA2 bedraagt 75% subsidie

Exploitatie					
	Rek 2020	Rek 2021	Rek 2022	Rek 2023	Mjp 2023
Ontvangsten	0	18.446	57.748	61.148	59.036
Uitgaven	0	0	57.748	61.148	59.036
Saldo	0	18.446	0	0	0

**Evaluatie:**

75% van de middelen wordt gereserveerd voor de financiering van opvang voor lager onderwijs en kleuteronderwijs waarvan 50% van de subsidie wordt voorzien voor kleuteropvang met een kwaliteitslabel. De bko locaties registreren de opvangprestaties in 2023. Begin 2024 ontvangen we een overzicht van het aantal opvangprestaties op basis waarvan de BOA middelen zullen worden verdeeld. Er worden 'noodplaatsen' voorzien in de BKO locaties. Het sociaal tarief werd ondertussen geïmplementeerd bij alle partners. Zie pag. 177

**Strategische doelstelling: STRAT 13 (prioritair)**

Inzetten op buurtzorg en laagdrempelige ontmoeting voor kwetsbare ouderen en zorgbehoevenden via de lokale dienstencentra

Geen financiële gegevens

**Beleidsdoelstelling: BD 6.1 (prioritair)**

Inzetten op buurtzorg en laagdrempelige ontmoeting voor kwetsbare ouderen en zorgbehoevenden via de lokale dienstencentra

Geen financiële gegevens

**Actieplan AP 6.1.1: AP 6.1.1 (Prioritair)**

Enten van de werking van de huidige lokale dienstencentra De Braambeier (Zedelgem) en Jonkhove (Aartrijke) op buurtzorg

Geen financiële gegevens

**Actie A 6.1.1.1: (Prioritair)**

We voeren een kwetsbaarheidsonderzoek uit bij de 75-plussers in Zedelgem-dorp en Aartrijke

Geen financiële gegevens

**Evaluatie:**

Kwetsbaarheidsonderzoek Aartrijke werd uitgevoerd in het najaar van 2023. Resultaten worden nu verwerkt en worden in het voorjaar van 2024 voorgelegd aan het bestuur, samen met een actieplan.

Zedelgem is voorzien voor najaar 2024.

**Actie A 6.1.1.2: (Prioritair)**

We nemen de resultaten van het kwetsbaarheidsonderzoek mee bij de uitwerking van het concept van buurtzorg en bij het uitwerken van de dienstverlening vanuit het dienstencentrum.

Geen financiële gegevens

**Evaluatie:**

Werking zal vanaf 2024 afgestemd worden op de resultaten van het kwetsbaarheidsonderzoek.

In Aartrijke start vanaf september 2021 het buurtzorg project "De Buurtbar" op in samenwerking met OC Cirkant. Vanaf 2024 wordt een bijkomend project "Atelier 52" in Aartrijke uitgewerkt.

**Actieplan AP 6.1.2: AP 6.1.2 (Prioritair)**

Uitbouwen van de werking van lokaal dienstencentrum De Pasterelle (Loppem)

Geen financiële gegevens

**Actie A 6.1.2.1: (Prioritair)**

We nemen de resultaten van het kwetsbaarheidsonderzoek mee bij de uitwerking van het concept van buurtzorg en bij het uitwerken van de dienstverlening vanuit het dienstencentrum.

Geen financiële gegevens

**Evaluatie:**

De werking van de Pasterelle werd afgestemd op de resultaten van het kwetsbaarheidsonderzoek in Loppem. De bezoeken bij de 90 jarigen en de 65 plussers die verhuizen binnen de gemeente zijn daar het resultaat van.

**Actie A 6.1.2.2: (Prioritair)**

We versterken de ontmoetingsfunctie van lokaal dienstencentrum De Pasterelle door gebruik te maken van de accommodatie van het multifunctioneel gebouw op site Sint-Maarten

Geen financiële gegevens

**Evaluatie:**

Site Sint Maarten wordt gebruikt door verenigingen en het LDC De Pasterelle vanaf 2024.

In de loop van 2024 worden er 2 grote activiteiten vanuit het LDC in het MFC georganiseerd. Er wordt verder samengewerkt met Okra Loppem, zeker in functie van bewegingsactiviteiten voor mensen met een verhoogde zorgbehoefte.

### Actieplan AP 6.1.3: AP 6.1.3 (Prioritair)

Inhoudelijk vorm geven aan een lokaal dienstencentrum Develter in Veldegem

Geen financiële gegevens

#### *Actie A 6.1.3.1: (Prioritair)*

We voeren een kwetsbaarheidsonderzoek uit bij de 75-plussers in Veldegem

Geen financiële gegevens

#### Evaluatie:

Kwetsbaarheidsonderzoek werd in het najaar van 2020 uitgevoerd. De resultaten werden reeds verwerkt en werden gebruikt in functie van de uitbouw van de dienstverlening in LDC Veltershof.

#### *Actie A 6.1.3.2: (Prioritair)*

We nemen de resultaten van het kwetsbaarheidsonderzoek mee bij de uitwerking van de functies ontmoeting en buurtzorg-ondersteuning van het lokaal dienstencentrum

Geen financiële gegevens

#### Evaluatie:

Resultaten werden meegenomen bij de uitwerking van de dienstverlening van het nieuw te realiseren dienstencentrum Veltershof. Er werd een samenwerking uitgebouwd met Covias om het kwartiermaken in de meeste kwetsbare buurten te introduceren. Dit wordt verder uitgerold en opgevolgd door de maatschappelijk werker van het dienstencentrum. Buurtgericht zorg werd in 2023 verder uitgewerkt. Er werd een buurt bepaald, waar in 2024 een eerste actie zal uitgewerkt worden.

#### *Actie A 6.1.3.3: (Prioritair)*

We bouwen een lokaal aanbod aan dienstverlening uit, rekening houdend met de lokale noden en aanvullend op het bestaande aanbod

Geen financiële gegevens

#### Evaluatie:

We vertrekken vanuit het basisaanbod aan dienstverlening en nemen de resultaten van het kwetsbaarheidsonderzoek en de gesprekken met de Veldegemse verenigingen mee in de uitwerking van het concept.

### Actieplan AP 6.1.4: AP 6.1.4 (Prioritair)

Uitwerken van buurtzorg-projecten in de verschillende deelgemeenten, bij voorkeur in samenwerking met lokale actoren, zowel professionelen als vrijwilligers

Geen financiële gegevens



### Actie A 6.1.4.1: (Prioritair)

We gaan actief op zoek naar lokale partners bij de uitwerking van de projecten buurtzorg.

Geen financiële gegevens

Evaluatie:

Buurtzorg De Braambeier:

In Zedelgem start vanaf september 2021 het buurtzorg project "Koffie en Wifi" op in samenwerking met VZW Oranje.

Buurtzorg Aartrijke:

Project Buurtbar met OC Cirkant - kwetsbare buurten in Loppem en Aartrijke worden bepaald en bezocht

Buurtzorg Veldegem :

Buurt werd bepaald in 2023 in samenwerking met lokale actoren

### Strategische doelstelling: STRAT 14 (prioritair)

Blijvend inzetten op maatschappelijke en sociale participatie van kwetsbare inwoners

<i>Exploitatie</i>					
	Rek 2020	Rek 2021	Rek 2022	Rek 2023	Mjp 2023
<i>Ontvangsten</i>	8.675	9.770	57.232	40.939	40.331
<i>Uitgaven</i>	17.914	30.910	39.298	76.030	85.759
Saldo	-9.239	-21.140	17.934	-35.092	-45.428
<i>Investerings</i>					
	Rek 2020	Rek 2021	Rek 2022	Rek 2023	Mjp 2023
<i>Ontvangsten</i>	0	0	0	0	0
<i>Uitgaven</i>	0	0	0	13.127	13.150
Saldo	0	0	0	-13.127	-13.150

### Beleidsdoelstelling: BD 6.2 (prioritair)

Blijvend inzetten op maatschappelijke en sociale participatie van kwetsbare inwoners

<i>Exploitatie</i>					
	Rek 2020	Rek 2021	Rek 2022	Rek 2023	Mjp 2023
<i>Ontvangsten</i>	8.675	9.770	57.232	40.939	40.331
<i>Uitgaven</i>	17.914	30.910	39.298	76.030	85.759
Saldo	-9.239	-21.140	17.934	-35.092	-45.428
<i>Investerings</i>					
	Rek 2020	Rek 2021	Rek 2022	Rek 2023	Mjp 2023
<i>Ontvangsten</i>	0	0	0	0	0
<i>Uitgaven</i>	0	0	0	13.127	13.150
Saldo	0	0	0	-13.127	-13.150

### Actieplan AP 6.2.1: AP 6.2.1 (Prioritair)

Inzetten op proactieve bestrijding van kansarmoede bij kinderen en gezinnen

*Exploitatie*

	Rek 2020	Rek 2021	Rek 2022	Rek 2023	Mjp 2023
Ontvangsten	0	0	35.828	0	0
Uitgaven	0	0	0	16.498	17.730
Saldo	0	0	35.828	-16.498	-17.730
<i>Investerings</i>					
	Rek 2020	Rek 2021	Rek 2022	Rek 2023	Mjp 2023
Ontvangsten	0	0	0	0	0
Uitgaven	0	0	0	13.127	13.150
Saldo	0	0	0	-13.127	-13.150

#### Actie A 6.2.1.1: (Prioritair)

We rollen het project signaalkaarten kansarmoede (scholen) uit in Zedelgem: bij kinderdagverblijven en onthaalgezinnen, bij de gemeentelijke speelpleinwerking en de buitenschoolse kinderopvang

Geen financiële gegevens

#### Evaluatie:

Dit project wordt mee opgenomen bij de uitwerking van de BOA - samen met de verschillende partners.

#### Actie A 6.2.1.2: (Prioritair)

We versterken de brugfigurenwerking in de scholen

Geen financiële gegevens

#### Evaluatie:

Het lokaal bestuur maakt de beleidskeuze om van een aanbod gestuurde werking over te schakelen naar een vraag gestuurde werking. De noden van de individuele scholen zullen beter in kaart worden gebracht. Het is van belang om voldoende stil te staan bij de kerntaak van de brugfiguur. Deze slaat een brug naar andere partners, bijvoorbeeld naar de sociale dienst. Vele vragen die nu als opdracht van de brugfiguur worden beschouwd behoren tot het reguliere aanbod van de sociale dienst. (bijvoorbeeld een openstaande schoolfactuur en de vraag tot financiële tussenkomst is geen opdracht voor de brugfiguur, maar wordt behandeld bij de sociale dienst) Er is een aanmeldingsformulier op de gemeentelijke website opgesteld, exclusief voor de scholen, waar een tussenkomst van de brugfiguur kan gevraagd worden. <https://www.zedelgem.be/gezin-aanmelden-bij-brugfiguur>.

#### Actie A 6.2.1.3: (Prioritair)

We bouwen de werking van het lokaal loket kinderopvang verder uit, met bijzondere aandacht voor toegankelijkheid en bereik van kwetsbare doelgroepen

Geen financiële gegevens

#### Evaluatie:

Sinds 1 januari 2023 loopt de samenwerking met Opvang Vlaanderen.

#### Actie A 6.2.1.4: (Prioritair)

Werken aan digitale toegankelijkheid en het versterken van de competenties, vaardigheden en attitudes om digitaal mee te zijn

<i>Exploitatie</i>					
	Rek 2020	Rek 2021	Rek 2022	Rek 2023	Mjp 2023
<i>Ontvangsten</i>	0	0	35.828	0	0
<i>Uitgaven</i>	0	0	0	16.498	17.730
Saldo	0	0	35.828	-16.498	-17.730
<i>Investerings</i>					
	Rek 2020	Rek 2021	Rek 2022	Rek 2023	Mjp 2023
<i>Ontvangsten</i>	0	0	0	0	0
<i>Uitgaven</i>	0	0	0	13.127	13.150
Saldo	0	0	0	-13.127	-13.150

**Evaluatie:**

Er werden intergemeentelijk 3 projectdossiers ingediend en goedgekeurd. Hiermee wordt E-inclusie aangepakt op beleidsmatig vlak, op vlak van kwetsbare doelgroepen en op vlak van toegankelijke digipunten. Daarnaast werd een gemeentelijk dossier ingediend en goedgekeurd. Acties worden uitgewerkt in 2023 - 2024. Project Digibanken wordt verlengd tot en met 2026.

**Actieplan AP 6.2.2: AP 6.2.2 (Prioritair)**

De scherpe focus houden op activering, vanuit economisch en/of sociaal oogpunt

<i>Exploitatie</i>					
	Rek 2020	Rek 2021	Rek 2022	Rek 2023	Mjp 2023
<i>Ontvangsten</i>	8.675	9.770	14.490	11.279	10.670
<i>Uitgaven</i>	17.914	30.910	30.757	29.872	38.369
Saldo	-9.239	-21.140	-16.267	-18.593	-27.699

**Actie A 6.2.2.1: (Prioritair)**

We leiden inwoners toe naar initiatieven tewerkstellingsbegeleiding, opleiding, arbeidszorg, vrijwilligerswerk enz. en coördineren van gerichte activeringstrajecten

<i>Exploitatie</i>					
	Rek 2020	Rek 2021	Rek 2022	Rek 2023	Mjp 2023
<i>Ontvangsten</i>	0	0	0	0	0
<i>Uitgaven</i>	17.802	20.421	20.694	19.434	25.000
Saldo	-17.802	-20.421	-20.694	-19.434	-25.000

**Evaluatie:**

Vanuit de sociale dienst en in samenwerking met Emino werd sterk ingezet op een trajectbegeleiding op maat. Gezien de zwakke doelgroep, merken we op dat doorstroom naar sociale economie of beschutte werkplaats aangewezen is. Iedere leefloon en iedere cliënt die gebruik maakt van de dienstverlening inzake schuldhulpverlening en die niet begeleid wordt door de VDAB, wordt opgevolgd door Emino.

Er werd ingetekend op het Lokaal Activeringspact van de VDAB, waardoor intensief gewerkt wordt aan activering van de meest kwetsbaren. Dit project loopt van december 2023 tot november 2024.

**Actie A 6.2.2.2: (Prioritair)**

We zetten in op sociale tewerkstelling via art. 60§7, ook in de privé-sector

Exploitatie					
	Rek 2020	Rek 2021	Rek 2022	Rek 2023	Mjp 2023
Ontvangsten	8.675	9.770	14.490	7.675	7.065
Uitgaven	113	10.489	10.064	6.834	9.764
Saldo	8.562	-719	4.426	841	-2.699

**Evaluatie:**

Er wordt ingezet op tewerkstelling art 60§7 binnen de eigen diensten en bij partners.

Er werd een folder opgemaakt, bestemd voor eigen diensten en partners, waarbij de werkingsprincipes van een tewerkstelling art 60 worden toegelicht.

**Actie A 6.2.2.3: (Prioritair)**

Via de regierol sociale economie zetten we de maatschappelijke en economische meerwaarde alsook de mogelijkheden van de sociale economie in de kijker en sensibiliseren we rond sociale tewerkstelling en maatschappelijk verantwoord ondernemen.

Exploitatie					
	Rek 2020	Rek 2021	Rek 2022	Rek 2023	Mjp 2023
Ontvangsten	0	0	0	3.604	3.605
Uitgaven	0	0	0	3.604	3.605
Saldo	0	0	0	0	0

**Evaluatie:**

Vanuit de regierol werd een traject opgezet omtrent sociaal aankopen. Een groot aantal besturen nam deel aan dit traject.

Resultaten werden in september 2020 voorgesteld aan het bestuur, met het oog op het afsluiten van een protocol.

**Actie A 6.2.2.4: (Prioritair)**

We zetten in op actieve publiekswerking: we stimuleren sociale en culturele ontmoeting, participatie en educatie

Geen financiële gegevens

**Evaluatie:**

We maken het aanbod bekend naar verschillende doelgroepen.

**Actieplan AP 6.2.3: AP 6.2.3 (Prioritair)**

Ondersteunen van acties in het kader van preventie en sensibilisering, met bijzondere aandacht voor ouderen, andersvaliden, kinderen en jongeren, jonge gezinnen, diversiteit (mondiaal beleid), kansarmoede en gezondheid

Geen financiële gegevens

**Actie A 6.2.3.1: (Prioritair)**

We werken een actieplan uit, waarbij de verschillende doelgroepen en thema's aan bod komen.

Geen financiële gegevens

**Evaluatie:**

Er werd een samenwerkingsovereenkomst afgesloten met Logo.

Doelgroepen en thema's werden reeds bepaald en worden verder uitgewerkt in het activiteitenaanbod van alle diensten vrije tijd. Er werd een stuurgroep samengesteld met vertegenwoordigers vanuit verschillende diensten. Op basis van maandthema's wordt er samengewerkt rond een bepaald thema.

**Actieplan AP 6.2.4: AP 6.2.4 (Prioritair)**

Streven naar aangepast, betaalbaar en kwaliteitsvol wonen voor meer mensen

<i>Exploitatie</i>					
	Rek 2020	Rek 2021	Rek 2022	Rek 2023	Mjp 2023
<i>Ontvangsten</i>	0	0	6.914	29.660	29.661
<i>Uitgaven</i>	0	0	8.540	29.660	29.660
Saldo	0	0	-1.626	0	1

**Actie A 6.2.4.1: (Prioritair)**

We sturen het beleid sociale verhuur van eigen patrimonium bij zodat er doelgericht ingespeeld wordt op de woonnoden van de meest kwetsbare inwoners

Geen financiële gegevens

**Evaluatie:**

Actie dient niet langer gerealiseerd te worden n.a.v. verkoop beschikbaar patrimonium.

**Actie A 6.2.4.2: (Prioritair)**

We stimuleren een groter aanbod betaalbaar wonen voor alleenstaanden en grote gezinnen via het lokaal woonoverleg

Geen financiële gegevens

**Evaluatie:**

Door bespreken wachtlijsten SVK en SHM waaruit aandeel alleenstaanden en grotere gezinnen blijkt, wordt aanbod binnen nieuwe projecten (sociale) woningbouw hierop afgestemd. Dit wordt eveneens meegenomen bij het uitwerken van het nieuwe toewijzingsreglement van de eengemaakte huisvestingsmaatschappij.

**Actie A 6.2.4.3: (Prioritair)**

We ontwikkelen een beleid en aanpak voor meer kwalitatieve huurwoningen door wisselwerking met de betrokken interne en externe diensten via regelmatig multidisciplinair overleg en dienstoverschrijdende projectwerking

Geen financiële gegevens

**Evaluatie:**

Samenwerking WW, SVK en SHM via dienstoverschrijdend overleg en LWO  
Activering vanaf najaar 2020 van netwerk woningkwaliteit.

**Actie A 6.2.4.4: (Prioritair)**

de energiekosten of energiefactuur voor ieder Zedelgems huishouden altijd betaalbaar houden

Exploitatie					
	Rek 2020	Rek 2021	Rek 2022	Rek 2023	Mjp 2023
Ontvangsten	0	0	6.914	29.660	29.661
Uitgaven	0	0	8.540	29.660	29.660
Saldo	0	0	-1.626	0	1

#### Evaluatie:

Er wordt ingezet op het geven van éénmalige en meermaandelijke tussenkomsten met het oog op betaalbare energiefacturen. Daarnaast werd een barema uitgewerkt, waardoor een tussenkomst kan bekomen worden bij de aankoop van een energiezuinig toestel.

## Strategische doelstelling: STRAT 15 (prioritair)

Verhogen van de verkeersleefbaarheid

Investerings					
	Rek 2020	Rek 2021	Rek 2022	Rek 2023	Mjp 2023
Ontvangsten	1.225	0	0	0	0
Uitgaven	572.091	459.828	97.087	66.274	126.275
Saldo	-570.866	-459.828	-97.087	-66.274	-126.275

## Beleidsdoelstelling: BD 7.1 (prioritair)

Verhogen van de verkeersleefbaarheid

Investerings					
	Rek 2020	Rek 2021	Rek 2022	Rek 2023	Mjp 2023
Ontvangsten	1.225	0	0	0	0
Uitgaven	572.091	459.828	97.087	66.274	126.275
Saldo	-570.866	-459.828	-97.087	-66.274	-126.275

## Actieplan AP 7.1.1: AP 7.1.1 (Prioritair)

Weren van zwaar doorgaand verkeer in de dorpskernen aangepast op maat van de lokale situatie

Geen financiële gegevens

### Actie A 7.1.1.1: (Prioritair)

We actualiseren het mobiliteitsplan van de gemeente Zedelgem.

Geen financiële gegevens

#### Evaluatie:

Sinds de goedkeuring van het regionaal mobiliteitsplan wordt er terug werk gemaakt van de opmaak van het lokaal mobiliteitsplan. Hierbij wordt de context van het regionaal mobiliteitsplan, lokaal vertaald. Samen met het WWI is er een tijdlijn met de verschillende, te nemen stappen opgesteld. Er wordt een tijdshorizon van een jaar en een half voorzien voor de uitwerking van het lokaal mobiliteitsplan. Tijdens de uitwerking van het lokaal mobiliteitsplan zijn er binnen het planproces enkele momenten voor participatie (zowel politiek als voor inwoners en adviesraden) voorzien.

Het thema Zedelgem dorp en de ontsluiting ervan met het bpa Groenestraat wordt als apart thema uitgewerkt om daar de nodige beslissingen in op te nemen.

In de projectstuurgroep is beslist om het lokaal mobiliteitsplan te vernieuwen aan de hand van spoor 2. Het bestaande mobiliteitsplan wordt op die manier geactualiseerd.

Het W.V.I. is samen met de gemeente Zedelgem bezig met de opmaak van de verkenningsnota alvorens een nieuwe projectstuurgroep bijeen te roepen.

#### **Actie A 7.1.1.2: (Prioritair)**

We voeren gebiedsdekkende tonnagebeperking uit i.s.m. de gemeenten Ichtegem en Torhout en Jabbeke.

Geen financiële gegevens

#### **Evaluatie:**

Intergemeentelijk tonnageverbod met Torhout en Ichtegem voor Aartrijke is er. Afstemming met Torhout en Ichtegem is afgelopen. De zonale tonnagebeperking is uitgevoerd. Er werd een politionele controle uitgevoerd in het voorjaar van 2022 i.s.m. de PZ Het Houtsche en PZ Kouter rond de naleving van het tonnageverbod.

De gesprekken met Jabbeke rond het voorzien van een zonaal tonnageverbod wordt opgestart najaar 2024 en zal in de verkeerscommissie worden opgenomen als agendapunt.

#### **Actieplan AP 7.1.2: AP 7.1.2 (Prioritair)**

Inzetten op verkeersveilige fietsmobiliteit door in te zetten op hoogwaardige fietsassen

<i>Investerings</i>					
	Rek 2020	Rek 2021	Rek 2022	Rek 2023	Mjp 2023
<i>Ontvangsten</i>	1.225	0	0	0	0
<i>Uitgaven</i>	567.614	444.340	97.087	66.274	126.275
Saldo	-566.389	-444.340	-97.087	-66.274	-126.275

#### **Actie A 7.1.2.1: (Prioritair)**

We faciliteren het project fietssnelweg. In nauwe samenwerking met de Provincie wordt er gekeken om projectmatige stukken te realiseren.

Geen financiële gegevens

#### **Evaluatie:**

Fietssnelweg deel Ruddervoordsestraat tot Brugge:

goedkeuren unieke verantwoordingsnota Provincie voor de realisatie van de fietssnelweg; daarna zal provincie start- en procesnota opmaken waarna participatie en onteigeningen zullen gebeuren; realistische inschatting is opstart van de werken tegen einde van de legislatuur. De provincie heeft de opmetingen uitgevoerd in het kader van de realisatie van de fietssnelweg.

De Projectnota wordt verder afgewerkt door de Provincie West-Vlaanderen. Wat betreft de noodzakelijke verwervingen langs het traject is er nog geen budget voorzien. Naarmate het project vordert zal dit in de volgende legislatuur moeten worden opgenomen.

De projectnota is afgewerkt. De Provincie West-Vlaanderen heeft aan de gemeente bevestigd dat het alle verwervingen, die noodzakelijk zijn voor de realisatie van de fietssnelweg, zelf zal uitvoeren. De provincie West-Vlaanderen is bezig

met de opmaak van het onteigeningsplan alvorens er een samenwerkingsovereenkomst ter goedkeuring kan worden voorgelegd aan de gemeenteraad van de gemeente Zedelgem.

#### Actie A 7.1.2.2: (Prioritair)

We zetten in op fietsverbindingen tussen de dorpskernen

Investerings					
	Rek 2020	Rek 2021	Rek 2022	Rek 2023	Mjp 2023
Ontvangsten	1.225	0	0	0	0
Uitgaven	567.614	401.199	94.765	66.274	66.275
Saldo	-566.389	-401.199	-94.765	-66.274	-66.275

#### Evaluatie:

Fietsmobiliteit project Groenestraat: De wegeniswerken zijn in maart 2023 effectief begonnen.

Fietsmobiliteit Ruddervoordsestraat - ontwerp: van Torhoutsesteenweg tot aan Clasal. De projectstuurgroep zal opnieuw worden samengeroepen met gewijzigde context alsook het fietsvadecum dat gewijzigd is. De uitvoering kan echter pas in functie van het beschikbare budget van het A.W.V. Timing ongekend voor planning.

Fietsnelweg F32 (tussen Ruddervoordsestraat en Heidelbergstraat) De projectnota is goedgekeurd. De verwervingen worden door de provincie West-Vlaanderen uitgevoerd. Realisatie 2026 - 2027

#### Actie A 7.1.2.3: (Prioritair)

We zetten in op fietsverbindingen naar de buurgemeenten

Investerings					
	Rek 2020	Rek 2021	Rek 2022	Rek 2023	Mjp 2023
Ontvangsten	0	0	0	0	0
Uitgaven	0	43.141	2.322	0	60.000
Saldo	0	-43.141	-2.322	0	-60.000

#### Evaluatie:

Fietspad Oostkampse baan: Start van de werken is voorzien vanaf 8 augustus 2023 en is voorzien om tegen het zomer bouwverlof van 2024 klaar te zijn met de werken in de Oostkampsebaan en de aanpassingswerken in de Steenbrugsestraat.

Noordstraat: één verwerving die problematisch verloopt op grondgebied Jabbeke en Zedelgem. Verwerving deel Zedelgem is opgestart. Er is gevraagd aan de provincie West-Vlaanderen om het deel, die reeds in eigendom is van de gemeente Zedelgem, reeds op te starten voor realisatie.

Fietsmobiliteit Aartrijksestraat: De startnota wordt opgemaakt door de provincie West Vlaanderen. Dit betreft een opwaardering van de verbinding Aartrijke - Torhout.

#### Actie A 7.1.2.4: (Prioritair)

We investeren in elektrische oplaadpunten voor fietsers

Geen financiële gegevens



**Evaluatie:**

Wordt meegenomen rond de oefening van de mobipunten die in elke deelgemeente worden voorzien. Voorzienne uitvoering voor de invoering van basisbereikbaarheid wordt gefaseerd uitgevoerd.  
Eerste Mobipunt zal uitgevoerd worden met de heraanleg van de Groenestraat in Zedelgem Centrum.

**Actieplan AP 7.1.3: AP 7.1.3 (Prioritair)**

Nemen van acties om de verkeersinfrastructuur en de mobiliteit te optimaliseren

<i>Investerings</i>					
	Rek 2020	Rek 2021	Rek 2022	Rek 2023	Mjp 2023
<i>Ontvangsten</i>	0	0	0	0	0
<i>Uitgaven</i>	4.477	15.488	0	0	0
Saldo	-4.477	-15.488	0	0	0

**Actie A 7.1.3.1: (Prioritair)**

We zorgen voor een meer gespreide toestroom van wagens aan het containerpark door het plaatsen van een camera die de bezoekers registreert op de website en een mobiliteitsapp

<i>Investerings</i>					
	Rek 2020	Rek 2021	Rek 2022	Rek 2023	Mjp 2023
<i>Ontvangsten</i>	0	0	0	0	0
<i>Uitgaven</i>	4.477	15.488	0	0	0
Saldo	-4.477	-15.488	0	0	0

**Evaluatie:**

In functie van Covid-19 is de richting van dit project aangepast naar een geïntegreerd afsprakensysteem waardoor de camera niet langer nodig is: er is spreiding van de toestroom door het afsprakensysteem.

**Actie A 7.1.3.2: (Prioritair)**

We maken verkeerscirculatieplannen op die moeten bijdragen tot het verhogen van de beleving in de dorpskernen zodat fietsers en voetgangers zich vlotter en veiliger kunnen verplaatsen.

Geen financiële gegevens

**Evaluatie:**

Aanpak wordt doortochten gewijs gerealiseerd. Voor Zedelgem Dorp wordt er een visie uitgewerkt in het mobiliteitsplan. Sneltoets van het mobiliteitsplan is opgemaakt en goedgekeurd in de verkeerscommissie. Uitwerking wordt samen met het W.V.I. gedaan.

**Actie A 7.1.3.3: (Prioritair)**

De grote parkings duidelijk aanduiden om zoekverkeer te verminderen.

Geen financiële gegevens

**Evaluatie:**

Gerealiseerd voor Zedelgem.

Voor de andere deelgemeenten moet dit nog opgestart worden.

Voor elke deelgemeente wordt er gekeken om de huidige parkeerregeling onder de loep te nemen. Voor Aartrijke is dit uitgevoerd. Voor Loppem is er een concept afgetoetst in de verkeerscommissie. Voor Veldegem lopen de besprekingen en dient het concept nog te worden voorgelegd aan de verkeerscommissie.

Dossier van Loppem en Veldegem worden verder uitgewerkt samen met de dienst lokale economie en zal nog worden voorgelegd aan Bedrijvig Zedelgem voor advies.

#### Actieplan AP 7.1.4: AP 7.1.4 (Prioritair)

De integrale toegankelijkheidstoets doorvoeren op ieder nieuw project van openbare weg- of gebouweninfrastructuur

Geen financiële gegevens

#### Actie A 7.1.4.1: (Prioritair)

De integrale toegankelijkheidstoets doorvoeren op ieder nieuw project van openbare weg- of gebouweninfrastructuur

Geen financiële gegevens

Evaluatie:

Momenteel nog niet aan de orde geweest wegens geen nieuwe grote bouwprojecten in ontwerpfasen. Zal wel gebeuren voor project nieuw politieggebouw.

Bushaltes worden afgestemd binnen het nieuw openbaar vervoersplan om deze volledig toegankelijk te maken.

Grote projecten worden voorgelegd aan INTER om te laten beoordelen.

### Strategische doelstelling: STRAT 16 (prioritair)

Voeren van een samenhangend, kwalitatief en duurzaam ruimtelijk beleid

Investerings					
	Rek 2020	Rek 2021	Rek 2022	Rek 2023	Mjp 2023
Ontvangsten	0	0	0	0	0
Uitgaven	4.584	40.750	38.600	81.780	123.000
Saldo	-4.584	-40.750	-38.600	-81.780	-123.000

### Beleidsdoelstelling: BD 7.2 (prioritair)

Voeren van een samenhangend, kwalitatief en duurzaam ruimtelijk beleid

Investerings					
	Rek 2020	Rek 2021	Rek 2022	Rek 2023	Mjp 2023
Ontvangsten	0	0	0	0	0
Uitgaven	4.584	40.750	38.600	81.780	123.000
Saldo	-4.584	-40.750	-38.600	-81.780	-123.000

#### Actieplan AP 7.2.1: AP 7.2.1 (Prioritair)

Ontwikkelen van een beleidskader ruimtelijk beleid dat handvaten biedt om het ruimtelijk rendement te verhogen en het zorgvuldig ruimtelijk gebruik te stimuleren

Investerings					
	Rek 2020	Rek 2021	Rek 2022	Rek 2023	Mjp 2023
Ontvangsten	0	0	0	0	0
Uitgaven	4.584	40.750	38.600	81.780	123.000
Saldo	-4.584	-40.750	-38.600	-81.780	-123.000

#### Actie A 7.2.1.1: (Prioritair)

We maken een ruimtelijk beleidsplan op met een visie op kernontwikkeling per dorpskern en op verdichten en diversifiëren van het woonaanbod dat inspeelt op de lokale woonbehoeften (bvb. kleinere woongelegenheden) en maatschappelijke ontwikkelingen (bvb. zorgwonen). Een belangrijk principe hierbij is dat we ruimtelijk beleid en mobiliteit als 'onlosmakelijk met elkaar verbonden' zien.

Investerings					
	Rek 2020	Rek 2021	Rek 2022	Rek 2023	Mjp 2023
Ontvangsten	0	0	0	0	0
Uitgaven	0	34.896	0	41.711	80.000
Saldo	0	-34.896	0	-41.711	-80.000

#### Evaluatie:

De conceptnota strategische visie werd afgewerkt en wordt in participatie gebracht in de zomer 2024.

#### Actie A 7.2.1.2: (Prioritair)

We optimaliseren regelgeving (bvb. bijsturen van de stedenbouwkundige verordening) en instrumenten van ruimtelijk beleid (bvb. RUP wonen, RUP erfgoedwaarderingsplan)

Investerings					
	Rek 2020	Rek 2021	Rek 2022	Rek 2023	Mjp 2023
Ontvangsten	0	0	0	0	0
Uitgaven	0	0	0	0	10.000
Saldo	0	0	0	0	-10.000

#### Evaluatie:

De Vlaamse procedure tot actualisatie en vaststelling van de inventaris bouwkundig erfgoed is gestart. Na deze Vlaamse procedure (vermoedelijk eind 2024) zal gewerkt worden aan een BGO (beleidsmatig gewenste ontwikkeling) in plaats van een RUP tot het verankeren van het erfgoedwaarderingsplan in het vergunningenbeleid.

RUP wonen en aanpassen stedenbouwkundige verordening zijn gepland in uitvoering van het ruimtelijk beleidsplan.

#### Actie A 7.2.1.3: (Prioritair)

Ontwikkelen van een nabestemming voor de site van het politiekantoor in de dorpskern van Zedelgem. Er wordt een nieuw politiekantoor gebouwd op de site van het POV.

Investerings					
	Rek 2020	Rek 2021	Rek 2022	Rek 2023	Mjp 2023
Ontvangsten	0	0	0	0	0
Uitgaven	0	5.853	17.243	13.204	13.000
Saldo	0	-5.853	-17.243	-13.204	-13.000

Evaluatie:

Er werd een participatieavond georganiseerd. De opmerkingen worden verwerkt in het masterplan. Er is gestart met het ontwerpend onderzoek en het marktonderzoek voor het politiegebouw.

*Actie A 7.2.1.4: (Prioritair)*

We maken een ruimtelijk streefbeeld op voor de stationsomgeving Sint-Elooi.

Geen financiële gegevens

Evaluatie:

Binnen het beleidskader 'economie' in het beleidsplan Ruimte, is het ontwerpend onderzoek lopende voor de stationsomgeving Sint-Elooi. De conceptnota strategische visie van het beleidsplan Ruimte is afgewerkt en wordt in participatie gebracht in de zomer 2024.

*Actie A 7.2.1.5: (Prioritair)*

We pakken de historische dorpskern Aartrijke aan met de opmaak van een RUP ter actualisatie van het voorbijgestreefde BPA.

Geen financiële gegevens

Evaluatie:

Het RUP werd on hold gezet omwille van corona, maar blijft nu on hold in afwachting van het beleidsplan Ruimte. De site Sociaal Huis werd geselecteerd als pilootproject 'Leertraject coöperatieve woonvormen' door het departement Omgeving en Wonen Vlaanderen. Er is ontwerpend onderzoek gedaan om te onderzoeken wat ruimtelijk mogelijk is, als ook om de financiële haalbaarheid van een wooncoöperatie verder te onderzoeken.

*Actie A 7.2.1.6: (Prioritair)*

We focussen ons op de omgeving Heidelberg, het ordenen van de historisch gegroeide handelszaken langs de gewestweg, door de opmaak van een RUP.

<i>Investerings</i>					
	Rek 2020	Rek 2021	Rek 2022	Rek 2023	Mjp 2023
<i>Ontvangsten</i>	0	0	0	0	0
<i>Uitgaven</i>	4.584	0	21.357	26.865	20.000
Saldo	-4.584	0	-21.357	-26.865	-20.000

Evaluatie:

De vergunningstoestand en de toekomstvisie van de bedrijven en woningen werden in kaart gebracht en verwerkt in een startnota voor het RUP Heidelberg. De publieke raadpleging van de startnota is doorgegaan van 2/1/23 tot en met 3/3/2023. Op 24 januari 2023 vond het participatiemoment plaats. Alle binnengekomen opmerkingen en adviezen werden verwerkt in een ontwerp scopingnota. Uit de adviezen komt naar voor dat er nog verder onderzoek nodig is naar de vergunningstoestand, dit is lopende.

#### Actie A 7.2.1.7: (Prioritair)

We integreren het (in opmaak zijnde) waarderingskader voor het bouwkundig erfgoed in de ruimtelijke planning en in het vergunningenbeleid, om zo het behoud van dit erfgoed in onze lokale ruimte te verankeren.

Geen financiële gegevens

#### Evaluatie:

De Vlaamse procedure tot actualisatie en vaststelling van de inventaris bouwkundig erfgoed is gestart. Na deze Vlaamse procedure (vermoedelijk eind mei 2024) zal gewerkt worden aan een BGO (beleidsmatig gewenste ontwikkeling) in plaats van een RUP tot het verankeren van het erfgoedwaarderingsplan in het vergunningenbeleid.

#### Actie A 7.2.1.8: (Prioritair)

We maken een prioriteitenkader op voor handhaving voor de stedenbouwkundige en milieu handelingen

Geen financiële gegevens

#### Evaluatie:

Het prioriteiten kader is af en goedgekeurd op de gemeenteraad van februari 2021.

### Strategische doelstelling: STRAT 17 (prioritair)

Voeren van een duurzaam gemeentelijk waterbeleid

Geen financiële gegevens

#### Beleidsdoelstelling: BD 7.3 (prioritair)

Voeren van een duurzaam gemeentelijk waterbeleid

Geen financiële gegevens

#### Actieplan AP 7.3.1: AP 7.3.1 (Prioritair)

Verder inzetten op een brongerichte en geïntegreerde aanpak mbt het remediëren en voorkomen van wateroverlast, waterverontreiniging, verdroging, aantasting van het natuurlijk milieu van watersystemen en erosie.

Geen financiële gegevens

#### Actie A 7.3.1.1: (Prioritair)

We bieden zo goed als mogelijk het hoofd aan de problematieken van wateroverlast en -schaarste en leggen focus op prioritaire plaatsen: kernen Zedelgem en Loppem (Wellewaerde, Esdoornlaan, Rietmeers, Kerkhage, de Toekomst)

Geen financiële gegevens

#### Evaluatie:

Een hemelwaterplan is opgemaakt en is voorgelegd aan de gemeenteraad van augustus 2020 voor goedkeuring. In de wijk Wellewaerde en Esdoornlaan is een berm aangelegd en noodpompen geplaatst. Deze twee wijken kunnen pas

structureel opgelost worden zonder noodinstallaties door structurele rioleringswerken in de ruime omgeving of door het volledig inpolderen van de wijken door uitvoering van rioleringswerken in de volledige wijk.

In het project Groenestraat is voorzien om een grote hoeveelheid regenwater uit de riolering te halen. Deze werken zullen een positieve impact hebben op de verhanglijnen in de riolering ter hoogte van Wellewaerde en Esdoornlaan en andere stukken riolering met hogere verhanglijnen in het stelsel van Zedelgem. De werken in de Groenestraat zijn in november 2022 gestart met als streefdatum einde werken voorjaar 2025.

Voor Wijk de Toekomst is de subsidie toegekend, studie uitgevoerd en wordt het ontwerp nog enigszins aangepast. Hier werd eerst gewacht op het fietspad project Rijselsestraat maar door een aantal factoren (verwervingen, subsidie rioleringswerken,...) is beslist dit los van elkaar te koppelen. Het ontwerp dossier wordt nu aangepast aan de nieuwe normen (streefdatum indienen najaar 2024). Voor Kerkhage en de Rietmeers zal de realisatie in de wijk de toekomst ook een positief effect hebben doordat het afhaken van het regenwater van de collector deze wijk langer kan doen lozen. Ondertussen onderzoeken we samen met de Provincie dienst waterlopen en Aquafin hoe we deze wijk beter kunnen beschermen.

Momenteel hebben we de eerste stappen gezet voor de opmaak van het droogteplan. Dit plan is nodig om ons nog beter te wapenen tegen droogte en waterschaarste.

#### *Actie A 7.3.1.2: (Prioritair)*

We zetten verder in op vrijwaren van de kernen en spelen in op opportuniteiten aanwezig in de Langedijkbeek, stroomopwaarts de MoubEEK en de Watermolenvijver, Zabbeek

Geen financiële gegevens

#### Evaluatie:

Samenwerkingsovereenkomst met provincie voor Watermolenvijver is getekend door de beide partijen. De studie is afgerond. Uit een gesprek met VMM blijkt dat verschillende aspecten van waterbevoorrading niet aanvaard zullen worden en dit project dus best beperkt wordt tot de realisatie van een buffer op de watermolenvijver.

In kader van de werken in de Groenestraat worden twee nieuwe bufferbekkens aangelegd om de wateroverlast op de waterlopen te laten afnemen, langs de Zabbeek/Rollewegbeek (ten noorden van de oude dorpskern en ten zuiden van de bossen rondom de Sint-Andriesabdij) en langs de MoubEEK (tussen de Groenestraat en de Groene Meersen).

Momenteel zijn we samen met de Provincie West-Vlaanderen en Stad Torhout een voorstudie en haalbaarheidsanalyse aan het uitschrijven die resulteert in een gedragen actieplan met concrete begrote acties en ingrepen op het terrein, om het restwater van de industriële oppervlaktes die nu lozen in de waterlopen optimaal te hergebruiken, vanuit een samenwerking tussen industrie en landbouw. Hierbij zal ook een inschatting van de investeringskosten gemaakt worden. Dit zal dus ook een effect hebben op de waterproblematiek.

#### *Actie A 7.3.1.3: (Prioritair)*

We leggen nieuwe riolering aan conform principes scheiden, hergebruik, infiltreren, bufferen

Geen financiële gegevens

#### Evaluatie:

In de Pierlapont en de Elzenhoek zijn rioleringswerken uitgevoerd. In de Brugse Heirweg en Diksmuidse Heirweg zijn rioleringswerken afgewerkt.

Rioleringswerken in 't Groenhof zijn afgewerkt. Enkel dient nog een plein met parking aangelegd te worden, voorzien na de realisatie nieuwe sociale woningen van Vivendo.

Er zijn werken gepland met de VMM, Riopact en Aquafin in de Faliestraat, Diksmuidse Heirweg, Maantjesveld,

Clabouterie, Vloethemveld en de Kronestraat en aansluitend ook de Sint-Laurentiusstraat. Deze werken zijn achteruitgeschoven door het snelle GIPdossier van de Groenestraat.

In Wijk de toekomst is de laatste fase 4B in ontwerpfase voor de rioleringsaanpassing in samenwerking met Riopact, Aquafin en VMM. Daarna kan de volledige scheiding van de riolering gebeuren van zowel deze fase als de vorige fase. In de Groenestraat is het rioleringsproject in samenwerking met de VMM, riopact en de Provincie West-Vlaanderen reeds gestart.

In samenwerking met AWV en Riopact zijn rioleringswerken voorzien langs de N32 tussen Bronnendreef en Rollewegbeek, aansluitend zou de wijk Costersveld, Bronnendreef, Eikendreef en Notenbosdreef meegenomen worden. In de Ossebilkstraat (beko) wordt een stuk riolering gescheiden tussen de Brugsestraat en einde bebouwde kom. Ondertussen is er een projectstuurgroep opgericht en startnota opgemaakt voor de aanleg van een nieuwe fietsverbinding langs de Aatrijksestraat, de volledige straat krijgt een gescheiden riolering.

#### *Actie A 7.3.1.4: (Prioritair)*

We maken verder werk van sensibilisering, ondermeer via de campagne 'riviercontract Kerkebeek', zodat we de actieve betrokkenheid van de burger verhogen

Geen financiële gegevens

#### Evaluatie:

In ieder project, gekoppeld aan afwatering, wordt naar het Kerkebeekcontract verwezen bij de communicatie. Geen verdere communicatie voor sensibilisering is hiervoor opgemaakt. De acties in kader van het Kerkebeekcontract worden ondertussen meer generiek en doorlopend van aard.

#### *Actie A 7.3.1.5: (Prioritair)*

Aan de hand van een hemelwaterplan leggen we een visie vast over waar en hoe we het hemelwater, afkomstig van bestaande en geplande wegen, woningen en (on)verharde oppervlakken, kunnen ter plaatse houden, infiltreren, bufferen en vertraagd afvoeren. Dit hemelwaterplan dient ook als instrument voor ruimtelijk beleid zoals een input voor ruimtelijke planningsinitiatieven of het beoordelen van omgevingsvergunningen.

Geen financiële gegevens

#### Evaluatie:

Het hemelwaterplan werd goedgekeurd door de gemeenteraad in zitting van augustus 2020. Dit plan wordt bij iedere vergunning afgetoetst in combinatie met de gewestelijke stedenbouwkundige verordening (GSV).

#### *Actie A 7.3.1.6: (Prioritair)*

We maken een reglement voor individuele behandelingsinstallaties voor afvalwater (IBA's) op en volgen het plaatsen en de werking ervan op in samenwerking met de rioolbeheerder riopact

Geen financiële gegevens

#### Evaluatie:

Reglement werd goedgekeurd op de gemeenteraadszitting in november 2019; communicatie wordt opgezet; 30 woningen per jaar op een totaal van 235 iba's. Infobrieven met vraag voor eerste huisbezoeken is verstuurd door Riopact. Eerste reeks brieven is 100 met als doel in 2020 ongeveer 30 iba's te realiseren. De plaatsing van de eerste reeks IBA's is lopende. De eerste subsidieaanvragen voor de afkoppelingswerken van de private woningen met een IBA

zijn aangevraagd. In 2020 is maar 1 IBA geplaatst. Tegen juli 2021 waren er 13 geplaatst en afgekoppeld en diverse in voorbereiding. In december 2021 waren in totaal 23 dossiers goedgekeurd voor uitvoering. Midden 2022 waren 27 IBA's goedgekeurd en december 2023 zitten we op een totaal van 61 geplaatste iba's, 57 private iba's, 15 bestelde iba's en 22 on hold geplaatst door diverse redenen (vb. geen bewoning). Momenteel zijn we op schema maar dienen dit wel van dichtbij te blijven opvolgen, indien eind 2024 niet de beoogde cijfers worden gehaald (30st/jaar) dienen we strengere maatregelen te treffen om de beoogde doelstelling van 2027 te behalen.

#### *Actie A 7.3.1.7: (Prioritair)*

We onderzoeken mogelijkheden voor waterbevoorrading voor de landbouw oa aan de watermolenvijver

Geen financiële gegevens

#### Evaluatie:

Bij de haalbaarheidsstudie bleek dat de watermolenvijver potentieel interessant was om enerzijds te functioneren als bijkomende buffering en anderzijds als punt voor waterbevoorrading voor landbouw door de oppervlakte te gebruiken als stockage in de zomer.

Een samenwerkingsovereenkomst voor de studie en de uitvoering is goedgekeurd door de Provincie West-Vlaanderen en de gemeente Zedelgem. Riopact heeft studie bureau Jonckheere bv aangesteld. De studie staat 'on hold' omdat uit een gesprek met VMM blijkt dat verschillende aspecten van waterbevoorrading niet aanvaard zullen worden en dit project dus best beperkt wordt tot de realisatie van een buffer op de watermolenvijver.

Andere locaties voor bevoorrading van de landbouw wordt verder onderzocht in het project betonwater, hierbij komen 2 zones in aanmerking (site Meubar en bedrijventerrein de Schatting). Dit wordt nu verder onderzocht in de haalbaarheidsstudie.

#### *Actie A 7.3.1.8: (Prioritair)*

Bij het uitvoeren van infrastructuurprojecten onderzoeken we steeds de mogelijkheid om het hemelwater af te koppelen en aan te sluiten op het oppervlaktewater

Geen financiële gegevens

#### Evaluatie:

Bij ieder rioleringsproject die lopende is wordt dit uitgevoerd. Er wordt maximaal gekeken om regenwater in open profiel af te voeren. Voorbeelden hiervan zijn de werken in de Pierlapont (uitgevoerd) en de Elzenhoek. Eveneens in de nieuwe straat die aangelegd is in kader van project van de site Develter wordt vooreerst gekeken om water af te leiden naar open profiel. Er wordt maximaal ingezet op infiltratie.

In project Wijk de Toekomst fase 4b wordt het reeds afgekoppelde regenwater van de woonwijk mee aangesloten samen met de overige te vernieuwen riolering en straten met een buffer en infiltratiegracht in aanloop naar de aansluiting op de Marsbeek. (Voorontwerp ter goedkeuring voorgelegd in procedure VMM voor subsidies)

In de Groenestraat worden ook open grachten voorzien voor afleiding van regenwater afkomstig van de wegenis, dit was vroeger allemaal ingebuisd. In de Sint-Laurentiusstraat zal het regenwater worden afgekoppeld en afgeleid naar het park aan het gemeentehuis, hier wordt dit gebufferd en in laatste instantie afgevoerd naar de Plaatsebeek.

## Strategische doelstelling: STRAT 18 (prioritair)

Voeren van een duurzaam energiebeleid



<i>Exploitatie</i>					
	Rek 2020	Rek 2021	Rek 2022	Rek 2023	Mjp 2023
<i>Ontvangsten</i>	0	75.747	77.286	88.291	30.000
<i>Uitgaven</i>	0	0	0	875	8.875
Saldo	0	75.747	77.286	87.416	21.125
<i>Investerings</i>					
	Rek 2020	Rek 2021	Rek 2022	Rek 2023	Mjp 2023
<i>Ontvangsten</i>	0	0	0	0	0
<i>Uitgaven</i>	1.423	136.798	17.189	274.648	406.000
Saldo	-1.423	-136.798	-17.189	-274.648	-406.000

### Beleidsdoelstelling: BD 7.4 (prioritair)

Voeren van een duurzaam energiebeleid

<i>Exploitatie</i>					
	Rek 2020	Rek 2021	Rek 2022	Rek 2023	Mjp 2023
<i>Ontvangsten</i>	0	75.747	77.286	0	30.000
<i>Uitgaven</i>	0	0	0	875	8.875
Saldo	0	75.747	77.286	-875	21.125
<i>Investerings</i>					
	Rek 2020	Rek 2021	Rek 2022	Rek 2023	Mjp 2023
<i>Ontvangsten</i>	0	0	0	0	0
<i>Uitgaven</i>	1.423	136.798	17.189	274.648	406.000
Saldo	-1.423	-136.798	-17.189	-274.648	-406.000

### Actieplan AP 7.4.1: AP 7.4.1 (Prioritair)

Voeren van een duurzaam energiebeleid en zich verder verbinden aan het Burgemeestersconvenant 2030

<i>Exploitatie</i>					
	Rek 2020	Rek 2021	Rek 2022	Rek 2023	Mjp 2023
<i>Ontvangsten</i>	0	75.747	77.286	88.291	30.000
<i>Uitgaven</i>	0	0	0	875	8.875
Saldo	0	75.747	77.286	87.416	21.125
<i>Investerings</i>					
	Rek 2020	Rek 2021	Rek 2022	Rek 2023	Mjp 2023
<i>Ontvangsten</i>	0	0	0	0	0
<i>Uitgaven</i>	1.423	136.798	17.189	274.648	406.000
Saldo	-1.423	-136.798	-17.189	-274.648	-406.000

### Actie A 7.4.1.1: (Prioritair)

we engageren ons tot ondertekening van het burgemeestersconvenant 2030 en de hieraan gekoppelde acties

<i>Exploitatie</i>					
	Rek 2020	Rek 2021	Rek 2022	Rek 2023	Mjp 2023
<i>Ontvangsten</i>	0	0	0	0	0
<i>Uitgaven</i>	0	0	0	875	8.875
Saldo	0	0	0	-875	-8.875
<i>Investerings</i>					

	Rek 2020	Rek 2021	Rek 2022	Rek 2023	Mjp 2023
Ontvangsten	0	0	0	0	0
Uitgaven	0	16.417	4.104	0	0
Saldo	0	-16.417	-4.104	0	0

#### Evaluatie:

Er is consensus onder de gemeenten in de regio over een regionale aanpak en trekkerschap door de WVI en dit werd goedgekeurd door de GR. Opmaak van actieplan is onder leiding van WVI. In het eerste semester van 2021 werden er klimaatateliers georganiseerd voor inwoners, ondernemers en gemeenteraadsleden om extra input te krijgen voor het actieplan. In het tweede semester van 2021 werden verder klimaatateliers georganiseerd voor experts. Daarnaast engageert de gemeente zich voor het lokaal energie- en klimaatpact. Vanuit de milieudienst werd een document op google drive geplaatst waarop de verschillende diensten relevante acties kunnen invullen. In 2022 werd het actieplan afgewerkt. In de eerste helft van 2023 werd het actieplan goedgekeurd. In de 2e helft van 2023 is de aanbesteding voor de gezamenlijke communicatiecampagnes opgestart. Doorlopend zijn er acties die bijdragen aan het reduceren van de CO2-uitstoot en het behalen van de klimaatdoelstellingen.

#### Actie A 7.4.1.2: (Prioritair)

We stellen een voorbeeld wat eigen patrimonium betreft en onderhouden patrimonium en voeren investeringen uit op de meest energie-efficiënte manier

Geen financiële gegevens

#### Evaluatie:

De zonnepanelen op de Bosserij en het GAC werden geplaatst en in dienst gesteld. De haalbaarheidsstudie voor de plaatsing van de zonnepanelen op het dak van de Strooien Hane werd intussen ontvangen. Ook voor de Pasterelle in Loppem, de gebouwen van de technische dienst, het Kamphuis Vloethemveld, ... werden de haalbaarheidsstudies voor de plaatsing van PV-panelen ontvangen.

Voor het plaatsen van zonnepanelen op de site Groene Meersen, waren er opmerkingen in het verslag van de stabiliteitsingenieur die eerst nog verder onderzocht moeten worden. Hier is ook eerst een aanpak van de gebouwschil noodzakelijk, alsook de renovatie van de HVAC-installaties.

Er werden in de maand juni 480 PV-panelen op het dak van het GC Jonkhove in Aartrijke geplaatst.

Voor het Kamphuis zal de bestaande propaangastank en CV-installatie vervangen worden door een warmtepomp lucht/water.

Bij het nieuwbouwproject 'site Sint-Maarten' in Loppem werden 208 PV-panelen geplaatst, dit in combinatie met warmtepompen. Het dakoppervlak wordt hier optimaal benut. Er worden enkel panelen voorzien in de zones waar de opbrengst het meest efficiënt is. Ook bij het nieuwbouwproject 'nieuw politiekantoor' in Zedelgem zullen er PV-panelen geplaatst worden. Hier werd ook gekozen voor de combinatie met een warmtepomp.

Bij de renovatie van de 4 appartementen boven de sociale kruidenier in Zedelgem werden de bestaande gaswandketels vervangen door een warmtepomp lucht/water. De oude hoge temperatuur radiatoren worden vervangen door lage temperatuur radiatoren. De verlichting in alle appartementen vervangen we door LED verlichting.

#### Actie A 7.4.1.3: (Prioritair)

We stimuleren de duurzaamheidsreflex bij inwoners en bedrijven door het voeren van sensibiliseringscampagnes en het ondersteunen van initiatieven zoals het verhogen van de energetische kwaliteit van woningen

Geen financiële gegevens

#### Evaluatie:

De hervormde subsidie rond energiebesparing blijft lopen. Hierbij ligt de focus op het energie besparen. De energie die niet verbruikt wordt is namelijk de duurzaamste. De bedoeling is dat deze subsidie er vooral is voor bestaande woningen omdat daar het meeste te winnen is op energetisch vlak. Sensibilisering verliep hoofdzakelijk via Zedelgem Magazine en de pers. Inwoners kunnen nog altijd gratis advies krijgen bij BAS bouwen.

#### Actie A 7.4.1.4: (Prioritair)

We zetten sterker in op projecten hernieuwbare energie: relighting met led van oefenterrein voetbalclub SV Loppem, relighting met led van oefenterrein voetbalclub Excelsior Zedelgem, relighting met led van tennisterreinen bij sporthal Veldegem, zonnepanelen gemeentehuis Zedelgem/ site Groene Meersen/Strooien Hane/De Bosserij/Braambeier/Jonkhove, relighting gemeentehuis zedelgem, renovatie HVAC zwembad en sportzalen Groene Meersen, stookplaatsrenovatie bibliotheek Zedelgem, warmtepomp onthaalgebouw Vloethemveld, relighting en vervangen cv-ketel sociale kruidenier.

Exploitatie					
	Rek 2020	Rek 2021	Rek 2022	Rek 2023	Mjp 2023
Ontvangsten	0	75.747	77.286	88.291	30.000
Uitgaven	0	0	0	0	0
Saldo	0	75.747	77.286	88.291	30.000
Investerings					
	Rek 2020	Rek 2021	Rek 2022	Rek 2023	Mjp 2023
Ontvangsten	0	0	0	0	0
Uitgaven	1.423	120.380	13.085	274.648	406.000
Saldo	-1.423	-120.380	-13.085	-274.648	-406.000

#### Evaluatie:

relighting met led van oefenterrein voetbalclub SV Loppem: gepland voor 2024 - opdracht via raamcontract Sport Vlaanderen en het VEB.

relighting met led van oefenterrein voetbalclub Excelsior Zedelgem: gepland voor 2024 - opdracht via raamcontract Sport Vlaanderen en het VEB.

relighting met led van tennisterreinen bij sporthal Veldegem: gepland voor mei 2024 - opdracht via raamcontract Sport Vlaanderen en het VEB. Studiebureau SDK werd door het VEB aangesteld voor de verdere uitwerking van dit dossier.

zonnepanelen gemeentehuis Zedelgem/ site Groene Meersen/Strooien Hane/De Bosserij/Braambeier: zie ook actiepunt 7.4.1.2.

De zonnepanelen op het gemeentehuis in Zedelgem werden geplaatst, ook op het dak van de sporthal De Bosserij werden de zonnepanelen reeds geplaatst en intussen ook op de daken van GC Jonkhove en het MFC Sint-Maarten. We hebben intussen al een raming ontvangen voor het bijplaatsen van 220 PV-panelen op het gerenoveerde dak van

sporthal De Bosserij zodat het dakoppervlak optimaal benut wordt. Voor de Strooien Hane werd een haalbaarheidsstudie ontvangen van het VEB, ook voor de serviceflats in Loppem, de TD, het Kamphuis Vloethemveld werd deze ontvangen. Voor het Sportcentrum De Groene Meersen wordt er ook gekeken naar de mogelijkheden voor het plaatsen van PV-panelen, maar hiervoor moeten eerst enkele dak- en gevelrenovaties uitgevoerd worden. De dak- en gevelrenovaties starten eind mei 2024.

Er werd door Equans intussen een volledige studieopdracht uitgevoerd voor de Groene Meersen. Er werd ons een overzicht bezorgd met mogelijke investeringen, hun terugverdientijd, de CO2-uitstoot besparing op jaarbasis en de algemene besparing per jaar. Deze voorstellen werden intern verder geanalyseerd. Heel wat zaken worden meegenomen in het grotere project met de stookplaatsrenovaties. De frequentiesturing op de omlooppomp van het zwembadwater werd door Equans geplaatst.

De prijsvraag voor de stookplaatsrenovaties op de site De Groene Meersen is voorzien in het voorjaar van 2024.

De CV-installatie in de BIB op de site de Groene Meersen werd intussen vervangen. De oude sturingsmodules en kast worden na het stookseizoen vervangen. Er komt ook een koppeling met het gebouwbeheersysteem van Priva.

In 2024 voorzien we een studie voor de stookplaatsrenovatie in de Sociale Kruidenier.

#### Actie A 7.4.1.5: (Prioritair)

We nemen deel aan de intergemeentelijke werkgroep windenergie en ruimte voor energie in het kader van het concretiseren van locaties voor windturbines en het stimuleren van burgerparticipatie bij het uitvoeren van windprojecten

Geen financiële gegevens

#### Evaluatie:

In de provincie werd een coördinator windenergie aangeworven. Er is een windwerkgroep opgestart, Zedelgem maakt hier deel van uit. Het is de bedoeling om een potentieel gebied vast te leggen en mbv burgerparticipatie los van een concreet project tot een algemeen aanvaard beleid te komen. Er zijn nog geen concrete zaken vastgelegd. Er werd een engagement tekst opgemaakt door de deelnemende burgemeesters.

### Strategische doelstelling: STRAT 19 (prioritair)

Voeren van een duurzaam natuurbeleid

Investeringen					
	Rek 2020	Rek 2021	Rek 2022	Rek 2023	Mjp 2023
Ontvangsten	0	0	0	0	0
Uitgaven	0	0	37.734	0	0
Saldo	0	0	-37.734	0	0

### Beleidsdoelstelling: BD 7.5 (prioritair)

Voeren van een duurzaam natuurbeleid

Investeringen
---------------

	Rek 2020	Rek 2021	Rek 2022	Rek 2023	Mjp 2023
<i>Ontvangsten</i>	0	0	0	0	0
<i>Uitgaven</i>	0	0	37.734	0	0
Saldo	0	0	-37.734	0	0

### Actieplan AP 7.5.1: AP 7.5.1 (Prioritair)

Inzetten op biodiversiteit

<i>Investerings</i>					
	Rek 2020	Rek 2021	Rek 2022	Rek 2023	Mjp 2023
<i>Ontvangsten</i>	0	0	0	0	0
<i>Uitgaven</i>	0	0	37.734	0	0
Saldo	0	0	-37.734	0	0

#### Actie A 7.5.1.1: (Prioritair)

We engageren ons tot deelname aan het project kruisbestuiving en andere bijenacties

Geen financiële gegevens

Het bijenactieplan werd voltooid, maar is een dynamisch document dat ten allen tijde kan aangevuld worden. Er werden op meerdere plaatsen in de gemeente bloemenmengsels ingezaaid, veel zones met gras worden extensiever beheerd, op verschillende plaatsen werden extra bijvriendelijke vaste planten geplaatst. De groendienst volgde ook een cursus bijvriendelijk groenbeheer. In het eerste semester van 2023 deed de gemeente o.a. mee aan maai-mei-niet en tegelwippen. Het bermbeheerplan werd opgemaakt tijdens het tweede semester van 2023. Er zijn continue acties om het openbaar domein bijvriendelijker te maken (Ontharden, bijplanten bloembollen, bloeiende vaste planten en bomen ...)

#### Actie A 7.5.1.2: (Prioritair)

We zetten in op natuurverbindingen (oa berkenhagestraat, merkemveld, ...)

<i>Investerings</i>					
	Rek 2020	Rek 2021	Rek 2022	Rek 2023	Mjp 2023
<i>Ontvangsten</i>	0	0	0	0	0
<i>Uitgaven</i>	0	0	37.734	0	0
Saldo	0	0	-37.734	0	0

#### Evaluatie:

Actief aankoopbeleid in Merkemveld

Aankoop extra gronden bij De Pils is verder geconcretiseerd. De verkoop is afgerond. Er werd een overeenkomst voorbereid voor het beheer door Natuurpunt en het recht van doorgang over de percelen van Natuurpunt. Er is een subsidiedossier ingediend en goedgekeurd voor de aanleg van een recreatieve ontsluiting

Er werden projecten ingediend en goedgekeurd bij gemeente voor de toekomst. Er zijn binnen deze projecten dossiers lopende voor onderhandelingen voor de verbinding tussen de Torhoutse Steenweg en de Vijvers en de Belledreef en Herderinnedreef. Er zijn ook dossiers opgemaakt voor de verbinding tussen domein d'Aertrycke en de Aartrijksestraat en langs de Rollewegbeek. De onderhandelingen voor Torhoutse Steenweg-vijvers, Belledreef/Herderinnedreef en

Aartrijke zijn opgestart. Bij alle partijen is er weinig tot geen bereidheid tot kosteloze overdracht. Er werd onderzocht welke pistes mogelijk en wenselijk zijn. Voor de verbinding Torhoutsesteenweg-vijvers zijn de nodige opmetingen gebeurd om een mogelijke aankoop te realiseren samen met VLM. Er is beslist dat er wordt onderzocht om het gemeentewegendecreet toe te passen op de Belledreef en de Herderinnedreef. Er is beslist om de piste rond de trage weg in Aartrijke voorlopig stop te zetten. Ook de verwerving van de Kastanjehage is stopgezet omdat het niet lukt om een overeenkomst te sluiten met de eigenaar. De voorbereiding van de Clabouterie gebeurde door de VLM. In 2023 werd verder ingezet op De Pilsse.

#### Actieplan AP 7.5.2: AP 7.5.2 (Prioritair)

We integreren natuur in de samenleving

Geen financiële gegevens

##### *Actie A 7.5.2.1: (Prioritair)*

We onderzoeken de aanleg van een natuurbegraafplaats

Geen financiële gegevens

Een aantal locaties werden afgetoetst. Mogelijk in aanmerking komende locaties zijn kerkhof Loppemsestraat en verlengde van kerkhof Veldegem. Kerkhof Veldegem wordt verder uitgewerkt.

### Strategische doelstelling: STRAT 20 (prioritair)

Voeren van een duurzaam afvalbeleid

Geen financiële gegevens

#### Beleidsdoelstelling: BD 7.6 (prioritair)

Voeren van een duurzaam afvalbeleid

Geen financiële gegevens

#### Actieplan AP 7.6.1: AP 7.6.1 (Prioritair)

We optimaliseren het principe 'vervuiler betaalt' door het evalueren en bijsturen van het diftar systeem bij de breng- en haalmethodes

Geen financiële gegevens

##### *Actie A 7.6.1.1: (Prioritair)*

Aanpassen van het diftar reglement op het containerpark

Geen financiële gegevens

Evaluatie:

In de zitting van de gemeenteraad van 17 december 2020 werd de analyse van de overdracht van het beheer van het recyclagepark door IVBO goedgekeurd en dit voor fase 1 (centralisatie van contracten en overname door IVBO) en fase 2 (analyse van de werking van de parken). In afwachting van een overname zijn in de gemeenteraadszitting van 25 maart 2021 beperkte wijzigingen goedgekeurd en dit voor het tarief van grof vuil, landbouwfolie en matrassen. In de gemeenteraadszitting van 25 november 2021 werd de overdracht fase 1 goedgekeurd, dit gaat in voege vanaf 1 maart 2022. In de gemeenteraadszitting van 15 december 2022 werd de overdracht van het beheer aan IVBO goedgekeurd en dit vanaf 1 juli 2023. Op 1 januari 2024 wordt het personeel overgedragen. Het volledige beheer wordt uitgevoerd door IVBO.

#### Actie A 7.6.1.2: (Prioritair)

Afweging maken van de toepassing via ophaling van containers

Geen financiële gegevens

#### Evaluatie:

Vanaf 1 april 2021 is er een ophaling van P+MD, de verkoopprijs van de PMD zak is verlaagd van 25 naar 15 cent. De inhoud van de restafvalzak wordt kleiner (60l ipv 75l) en de verkoopprijs blijft ongewijzigd. Vanaf 1 januari 2022 wordt GFT selectief ingezameld. Op die manier wordt het selecteren aangemoedigd en wordt een vorm van diftar zonder het gebruik van containers ingevoerd.

### Strategische doelstelling: STRAT 21 (prioritair)

Zorgen voor goed onderhouden weginfrastructuur

Investerings					
	Rek 2020	Rek 2021	Rek 2022	Rek 2023	Mjp 2023
Ontvangsten	0	0	0	0	0
Uitgaven	80.048	122.500	172.435	185.749	517.374
Saldo	-80.048	-122.500	-172.435	-185.749	-517.374

### Beleidsdoelstelling: BD 7.7 (prioritair)

Zorgen voor goed onderhouden weginfrastructuur

Investerings					
	Rek 2020	Rek 2021	Rek 2022	Rek 2023	Mjp 2023
Ontvangsten	0	0	0	0	0
Uitgaven	80.048	122.500	172.435	185.749	517.374
Saldo	-80.048	-122.500	-172.435	-185.749	-517.374

#### Actieplan AP 7.7.1: AP 7.7.1 (Prioritair)

Evolueren naar een planmatig wegenonderhoud

Geen financiële gegevens

#### Actie A 7.7.1.1: (Prioritair)

Uitvoeren van een screening van wegenis zodat de actuele toestand van de wegenis in kaart gebracht wordt

Geen financiële gegevens

Evaluatie:

Geoloketversie van uitgevoerde werken samen met ICT opgemaakt. Geoloket-versie is uitgevoerd. Het Screeningsysteem van ASASENCE is aangekocht voor een continue opmeting van de wegen.

#### Actie A 7.7.1.2: (Prioritair)

Vastleggen van prioriteiten voor wegenonderhoud en rioleringswerken over een lange termijn

Geen financiële gegevens

Evaluatie:

Voor de onderhoudswerken op korte termijn is een terugkerende bespreking in het college aanwezig. Voor de projecten met een grotere schaal is nog een laatste aanpassing van Riopact noodzakelijk. Vooral voor het aandeel van de volgende legislaturen is een budgettaire inschatting noodzakelijk bij Riopact.

#### Actieplan AP 7.7.2: AP 7.7.2 (Prioritair)

Uitvoeren van onderhoud van wegenis

Investerings					
	Rek 2020	Rek 2021	Rek 2022	Rek 2023	Mjp 2023
Ontvangsten	0	0	0	0	0
Uitgaven	80.048	122.500	172.435	185.749	517.374
Saldo	-80.048	-122.500	-172.435	-185.749	-517.374

#### Actie A 7.7.2.1: (Prioritair)

We pakken volgende wegenis- en rioleringsprojecten aan op wijkniveau in samenwerking met de betrokken partners: wijk de toekomst - rioleringen en wegenis; Groenestraat en Loppemsestraat - riolering en wegenis; Wijk 't Groenhof - riolering en wegenis; Elzenhoek en Pierlapont - riolering en wegenis; Faliestraat - Kronestraat en Diksmuidse Heirweg - riolering en wegenis; Oostkampse baan - fietspad; Noordstraat - fietspad bubeko; Diksmuidse en Brugse Heirweg - aanleg fietspad, wegenis en riolering

Investerings					
	Rek 2020	Rek 2021	Rek 2022	Rek 2023	Mjp 2023
Ontvangsten	0	0	0	0	0
Uitgaven	80.048	122.500	172.435	185.749	517.374
Saldo	-80.048	-122.500	-172.435	-185.749	-517.374

Evaluatie:

**wijk de toekomst - rioleringen en wegenis:** Aquafin heeft studie bureau Lobelle aangesteld in de zomer 2020. Na overleg werd dit losgekoppeld van het fietspad dossier Rijselsestraat waardoor de ontwerp fase lopende is met een vooruitzicht dat het dossier klaar is tegen eind 2024.

**Groenestraat - riolering en wegenis:** De voorbereidende nutswerken van fase 1 zijn afgerond (Brugsestraat-Rusthuislaan). De aannemer heeft de rioleringswerken in de Brugsestraat (fase 1) afgewerkt.

**Wijk 't Groenhof - riolering en wegenis:** De eerste fase van de rioleringswerken is afgewerkt. Nog geen voorlopig oplevering, enkel een ingebruikname, fase 2 dient nog opgestart te worden (eind 2024).



**Elzenhoek en Pierlapont - riolering en wegenis:** afgewerkt. Werken zijn voorlopig opgeleverd.

**Faliestraat - Kronestraat en Diksmuidse Heirweg - riolering en wegenis:** ontwerp rioleringen lopende; voorontwerp wegenis opgestart. In kader van de opportuniteit door werken van ANB wordt een deel van het project al uitgevoerd met planning voor najaar 2021. Dit met name de aanleg van de riolering richting de woonkorrel in Vloethemveld, de werkplaats van ANB en de erfgoedsite. De riolering onder het kruispunt van de Kronestraat en de Diksmuidse Heirweg is al voorzien in de lopende werken voor aanleg van het fietspad in de Diksmuidse- en Brugse Heirweg. De riolering langs de Vloethemveldzate is in wacht aangelegd in afwachting van finalisatie van het grotere project. Het voorontwerp van de bovenbouw van de overige betrokken wegen is opgemaakt en in afwerking na een eerste afstemming. Dit project wordt vertraagd om eerst de werken in de Groenestraat te finaliseren.

**Oostkampse baan – fietspad:** De werken zijn vergund. Het kappen van de bomen is uitgevoerd. De aannemer is gestart maar heeft problemen met het regenweer waardoor werken vertraging oplopen (afgewerkt bouwverlof 2024).

**Noordstraat - fietspad Bubeko:** Startnota opgemaakt, Projectnota opgemaakt. De verwervingen lopen vertraging op door een procedure bij de Raad van State over het onteigeningsbesluit van Jabbeke. 1 eigenaar heeft beroep aangetekend tegen de beslissing tot onteigening bij de gemeente Jabbeke. De auditeur bij de Raad van State heeft gunstig advies uitgebracht op de onteigeningsbeslissing. De Raad van State geeft de gemeente Jabbeke gelijk in zijn onteigeningsbeslissing. Gemeente Zedelgem heeft slechts 1 stuk grond niet verworven en zal samenzitten met de betrokken eigenaar, uit deze vergadering moet blijken of we samenwerking met Jabbeke gaan voortzetten of het dossier splitsen zonder Jabbeke. Er werd 10 oktober 2023 een brief verstuurd naar de provincie met de vraag om project te scheiden.

**Diksmuidse en Brugse Heirweg - aanleg fietspad, wegenis en riolering:** Project uitgevoerd. Werken zijn voorlopig opgeleverd.

**Ossebilkstraat beko - riolering en wegenis:** voorontwerp van de riolering en bovenbouw is gemaakt alsook de hydraulische studie.

**Tweesporenpad Vloethemveld- riolering en wegenis:** werken zijn uitgevoerd en voorlopig opgeleverd.

**Alphonse Coudenysstraat "site Develter" - riolering en wegenis:** werken zijn uitgevoerd. Er staan nog enkele punten open waardoor nog niet voorlopig kon worden opgeleverd.

## Strategische doelstelling: STRAT 22 (prioritair)

De impact van de corona-crisis op sociaal-maatschappelijk vlak zo goed als mogelijk proberen op te vangen en Zedelgem als gemoedelijke en sociale gemeente levendig en zorgzaam houden

Exploitatie					
	Rek 2020	Rek 2021	Rek 2022	Rek 2023	Mjp 2023
Ontvangsten	57.589	3.117	0	0	0
Uitgaven	6.250	26.906	25.668	0	0
Saldo	51.339	-23.789	-25.668	0	0
Investerings					
	Rek 2020	Rek 2021	Rek 2022	Rek 2023	Mjp 2023
Ontvangsten	0	0	0	0	0
Uitgaven	3.067	0	0	0	0
Saldo	-3.067	0	0	0	0

## Beleidsdoelstelling: BD 3.6 (prioritair)

De impact van de corona-crisis op sociaal-maatschappelijk vlak zo goed als mogelijk proberen op te vangen en Zedelgem als gemoedelijke en sociale gemeente levendig en zorgzaam houden

Exploitatie					
	Rek 2020	Rek 2021	Rek 2022	Rek 2023	Mjþ 2023
Ontvangsten	57.589	3.117	0	0	0
Uitgaven	6.250	26.906	25.668	0	0
Saldo	51.339	-23.789	-25.668	0	0
Investerings					
	Rek 2020	Rek 2021	Rek 2022	Rek 2023	Mjþ 2023
Ontvangsten	0	0	0	0	0
Uitgaven	3.067	0	0	0	0
Saldo	-3.067	0	0	0	0

### Actieplan AP 3.6.1: AP 3.6.1 (Prioritair)

Maatregelen ter ondersteuning van het sociaal weefsel en het verenigingsleven.

Geen financiële gegevens

#### Actie A 3.6.1.1: (Prioritair)

Toekennen van een korting van 50% voor uitleenmateriaal en zalen-infrastructuur aan de verenigingen en dit voor alle activiteiten en evenementen in 2020 en 2021.

Geen financiële gegevens

Evaluatie:

De korting van 50% werd toegekend.

#### Actie A 3.6.1.2: (Prioritair)

In 2020 de werkingssubsidies voor verenigingen door te betalen en te verhogen met 50%.

Geen financiële gegevens

Evaluatie:

De werkingssubsidies voor de verenigingen werden in 2020 verhoogd met 50% wat neerkomt op 53.100 euro.

#### Actie A 3.6.1.3: (Prioritair)

De gemeente neemt deel aan de campagne 'Ik zomer West-Vlaams'.

Geen financiële gegevens

Evaluatie:

activiteiten in elke dorpskern gerealiseerd onder dit project tijdens de voorziene periode (1 juni tot en met 31 oktober 2020) = deelname gemeente Zedelgem gerealiseerd.

#### Actie A 3.6.1.4: (Prioritair)

Ondersteunen van verenigingen en organisatoren van evenementen in een corona-proof opzetten van hun activiteiten

Geen financiële gegevens

**Evaluatie:**

Geleidelijk aan werden de aanvragen voor evenementen terug volgens de 'normale' procedure en werking aangevraagd. Waar nodig, werden de nodige overlegmomenten met organisatoren van evenementen gepland om de maatregelen te bespreken.

**Actieplan AP 3.6.2: AP 3.6.2 (Prioritair)**

Maatregelen ter ondersteuning van kwetsbare inwoners

<i>Exploitatie</i>					
	Rek 2020	Rek 2021	Rek 2022	Rek 2023	Mjp 2023
<i>Ontvangsten</i>	57.589	3.117	0	0	0
<i>Uitgaven</i>	6.250	26.906	25.668	0	0
Saldo	51.339	-23.789	-25.668	0	0

**Actie A 3.6.2.1: (Prioritair)**

Uitbouwen van een samenwerking met Covias en dit in het kader van de armoedebestrijding naar aanleiding van de COVID-19 pandemie

<i>Exploitatie</i>					
	Rek 2020	Rek 2021	Rek 2022	Rek 2023	Mjp 2023
<i>Ontvangsten</i>	29.533	0	0	0	0
<i>Uitgaven</i>	0	1.906	25.668	0	0
Saldo	29.533	-1.906	-25.668	0	0

**Evaluatie:**

In het najaar van 2020 werd een samenwerkingsovereenkomst met het CGG afgesloten. Er werden afspraken gemaakt m.b.t. doorverwijzing en doelgroep. De werking ging van start vanaf januari 2021.

Vanaf augustus 2022 wordt de samenwerking overgezet naar Covias, nav de wijziging ikv conventioneerings eerstelijnspsychologische hulp.

**Actie A 3.6.2.2: (Prioritair)**

Ter ondersteuning van het consumptiebudget zullen aan kwetsbare groepen op regelmatige tijdstippen Zedelgembonnen aangereikt worden.

<i>Exploitatie</i>					
	Rek 2020	Rek 2021	Rek 2022	Rek 2023	Mjp 2023
<i>Ontvangsten</i>	28.056	3.117	0	0	0
<i>Uitgaven</i>	6.250	25.000	0	0	0
Saldo	21.806	-21.883	0	0	0

**Evaluatie:**

In het najaar van 2020 werden 625 bonnen van 10 euro verdeeld aan de doelgroep.

In januari 2021 werd de 2e verdeling uitgevoerd. Alle bonnen werden verdeeld aan de doelgroep.

**Actie A 3.6.2.3: (Prioritair)**

Inzetten op contact met kwetsbare inwoners via regelmatig telefonisch contact, aan huis bedeling van maaltijden,...

Geen financiële gegevens

Evaluatie:

Bedeling van maaltijden aan huis werd opgestart vanuit de dienstencentra, zowel voor de regelmatige gebruikers als voor kwetsbare inwoners die gekend zijn in de sociale dienst.

Telefooncirkel werd opgestart vanuit het dienstencentrum met als doelgroep alle 80-plussers, alle regelmatige gebruikers van het dienstencentrum en kwetsbare inwoners. Einde 2020 werd een vaste groep van 520 personen regelmatig opgebeld.

### Actieplan AP 3.6.3: AP 3.6.3 (Prioritair)

Maatregelen in de zorg en de opvang.

Geen financiële gegevens

#### Actie A 3.6.3.1: (Prioritair)

De digitale kloof in het kader van onderwijs aanpakken voor kinderen die opgroeien in een preciaire sociale of financiële situatie

Geen financiële gegevens

Evaluatie:

In samenwerking met de Zedelgense scholen werden 57 computers aangekocht en verdeeld bij kwetsbare kinderen. Daarnaast worden individuele vragen van inwoners aangepakt.

### Actieplan AP 3.6.4: AP 3.6.4 (Prioritair)

Maatregelen ter ondersteuning van de lokale economie.

Geen financiële gegevens

#### Actie A 3.6.4.1: (Prioritair)

Ieder Zedelgems gezin ontvangt een bonnenkrant met kortingsbonnen om te besteden bij de lokale ondernemers en handelaars

Geen financiële gegevens

Evaluatie:

Ieder Zedelgems gezin heeft een bonnenkrant met kortingsbonnen ontvangen.

#### Actie A 3.6.4.2: (Prioritair)

Ieder Zedelgems gezin ontvangt een horeca-bon ter waarde van 5 euro om te besteden bij de lokale horeca.

Geen financiële gegevens

Evaluatie:

955 horecabonnen werden geïnd in 2021.

### Actieplan AP 3.6.5: AP 3.6.5 (Prioritair)

Maatregelen op het vlak van de levenskwaliteit: een kwalitatieve woon- en leefomgeving.

Investerings					
	Rek 2020	Rek 2021	Rek 2022	Rek 2023	Mjp 2023
Ontvangsten	0	0	0	0	0
Uitgaven	3.067	0	0	0	0
Saldo	-3.067	0	0	0	0

#### Actie A 3.6.5.1: (Prioritair)

Inrichten van een troostplek als bezinning voor alle inwoners die een dierbare hebben verloren

Investerings					
	Rek 2020	Rek 2021	Rek 2022	Rek 2023	Mjp 2023
Ontvangsten	0	0	0	0	0
Uitgaven	3.067	0	0	0	0
Saldo	-3.067	0	0	0	0

Evaluatie:

Gerealiseerd

### Actieplan AP 3.6.6: AP 3.6.6 (Prioritair)

maatregelen op het vlak van specifieke lasten en retributies.

Geen financiële gegevens

#### Actie A 3.6.6.1: (Prioritair)

Bewaken dat gemeente Zedelgem financieel gezond blijft maar anderzijds toch onderzoeken of enige vorm van tegemoetkoming mogelijk is voor de belastingplichtige.

Geen financiële gegevens

Evaluatie:

Meerjarenplanaanpassing 4 2020-2026 werd goedgekeurd op de gemeenteraad van december 2023. Gemeente Zedelgem is een financieel gezonde gemeente maar het blijft belangrijk om de budgetten goed te bewaken en ad hoc beslissingen te vermijden.

De belastingplichtige is steeds in de mogelijkheid om een afbetalingsplan aan te vragen.

## Strategische doelstelling: STRAT 23 (prioritair)

Samen met de gemeente Jabbeke een vaccinatiecentrum opstarten en dit in het kader van de bestrijding van de coronapandemie.

Exploitatie					
	Rek 2020	Rek 2021	Rek 2022	Rek 2023	Mjp 2023

<i>Ontvangsten</i>	0	661.850	382.400	0	0
<i>Uitgaven</i>	0	363.267	226.228	0	0
Saldo	0	298.583	156.172	0	0
<i>Investerings</i>					
	Rek 2020	Rek 2021	Rek 2022	Rek 2023	Mjp 2023
<i>Ontvangsten</i>	0	0	0	0	0
<i>Uitgaven</i>	0	24.428	0	0	0
Saldo	0	-24.428	0	0	0

### Beleidsdoelstelling: BD 3.7 (prioritair)

Samen met de gemeente Jabbeke een vaccinatiecentrum opstarten en dit in het kader van de bestrijding van de coronapandemie.

<i>Exploitatie</i>					
	Rek 2020	Rek 2021	Rek 2022	Rek 2023	Mjp 2023
<i>Ontvangsten</i>	0	661.850	382.400	0	0
<i>Uitgaven</i>	0	363.267	226.228	0	0
Saldo	0	298.583	156.172	0	0
<i>Investerings</i>					
	Rek 2020	Rek 2021	Rek 2022	Rek 2023	Mjp 2023
<i>Ontvangsten</i>	0	0	0	0	0
<i>Uitgaven</i>	0	24.428	0	0	0
Saldo	0	-24.428	0	0	0

### Actieplan AP 3.7.1: AP 3.7.1 (Prioritair)

Uitbouw van een vaccinatiecentrum op site De Groene Meersen

<i>Exploitatie</i>					
	Rek 2020	Rek 2021	Rek 2022	Rek 2023	Mjp 2023
<i>Ontvangsten</i>	0	661.850	382.400	0	0
<i>Uitgaven</i>	0	363.267	226.228	0	0
Saldo	0	298.583	156.172	0	0
<i>Investerings</i>					
	Rek 2020	Rek 2021	Rek 2022	Rek 2023	Mjp 2023
<i>Ontvangsten</i>	0	0	0	0	0
<i>Uitgaven</i>	0	24.428	0	0	0
Saldo	0	-24.428	0	0	0

### Actie A 3.7.1.1: n (Prioritair)

Financiering van de opstart en werking van een vaccinatiecentrum op site De Groene Meersen

<i>Exploitatie</i>					
	Rek 2020	Rek 2021	Rek 2022	Rek 2023	Mjp 2023
<i>Ontvangsten</i>	0	661.850	382.400	0	0
<i>Uitgaven</i>	0	363.267	226.228	0	0
Saldo	0	298.583	156.172	0	0
<i>Investerings</i>					
	Rek 2020	Rek 2021	Rek 2022	Rek 2023	Mjp 2023

<i>Ontvangsten</i>	0	0	0	0	0
<i>Uitgaven</i>	0	24.428	0	0	0
<i>Saldo</i>	0	-24.428	0	0	0

**Evaluatie:**

In 2023 was er geen uitbating meer van een vaccinatiecentrum.

## De financiële nota

<b>J1</b>	Doelstellingenrekening	80
<b>J2</b>	Staat van het financieel evenwicht boekjaar 2023	88
<b>J3</b>	Realisatie van de kredieten boekjaar 2023	90
<b>J4</b>	De Balans per 31/12/2023	92
<b>J5</b>	De staat van opbrengsten en kosten per 31/12/2023	96



Zedelgem  
Pater Amaat Vynckelein 1  
KBO: 0207531302  
KBO: 0212185718

NIS-code 31040

Algemeen directeur : Sabine Vermeire  
Financieel directeur : Eva Dewinter

## **J1 : Doelstellingenrekening**

Jaarrekening

Afdrukdatum : 24/05/2024  
Volgnummer Budgettaire boekhouding : 95335  
Volgnummer Algemene boekhouding : 38193

## J1 : Doelstellingenrekening

	Jaarrekening	Meerjarenplan
<b>Prioritaire beleidsdoelstelling BD 1.1</b>		
Exploitatie		
Uitgaven	0,00	0,00
Ontvangsten	0,00	0,00
Saldo	0,00	0,00
Investerings		
Uitgaven	0,00	0,00
Ontvangsten	0,00	0,00
Saldo	0,00	0,00
Financiering		
Uitgaven	0,00	0,00
Ontvangsten	0,00	0,00
Saldo	0,00	0,00
<b>Prioritaire beleidsdoelstelling BD 2.1</b>		
Exploitatie		
Uitgaven	9.281,48	7.000,00
Ontvangsten	0,00	0,00
Saldo	-9.281,48	-7.000,00
Investerings		
Uitgaven	0,00	0,00
Ontvangsten	0,00	0,00
Saldo	0,00	0,00
Financiering		
Uitgaven	0,00	0,00
Ontvangsten	0,00	0,00
Saldo	0,00	0,00
<b>Prioritaire beleidsdoelstelling BD 3.1</b>		
Exploitatie		
Uitgaven	18.147,31	20.000,00
Ontvangsten	0,00	0,00
Saldo	-18.147,31	-20.000,00
Investerings		
Uitgaven	0,00	0,00
Ontvangsten	0,00	0,00
Saldo	0,00	0,00
Financiering		
Uitgaven	0,00	0,00
Ontvangsten	0,00	0,00
Saldo	0,00	0,00
<b>Prioritaire beleidsdoelstelling BD 3.2</b>		
Exploitatie		
Uitgaven	140.072,88	151.000,00
Ontvangsten	0,00	0,00
Saldo	-140.072,88	-151.000,00
Investerings		
Uitgaven	0,00	0,00
Ontvangsten	0,00	0,00
Saldo	0,00	0,00
Financiering		
Uitgaven	0,00	0,00
Ontvangsten	0,00	0,00
Saldo	0,00	0,00
<b>Prioritaire beleidsdoelstelling BD 3.3</b>		
Exploitatie		
Uitgaven	0,00	0,00
Ontvangsten	0,00	0,00

**J1 : Doelstellingenrekening**

	<b>Jaarrekening</b>	<b>Meerjarenplan</b>
Saldo	0,00	0,00
Investerings		
Uitgaven	0,00	0,00
Ontvangsten	0,00	0,00
Saldo	0,00	0,00
Financiering		
Uitgaven	0,00	0,00
Ontvangsten	0,00	0,00
Saldo	0,00	0,00
<b>Prioritaire beleidsdoelstelling BD 3.4</b>		
Exploitatie		
Uitgaven	0,00	0,00
Ontvangsten	35.333,33	35.333,00
Saldo	35.333,33	35.333,00
Investerings		
Uitgaven	4.770.160,81	4.850.362,17
Ontvangsten	814.292,75	814.292,75
Saldo	-3.955.868,06	-4.036.069,42
Financiering		
Uitgaven	0,00	0,00
Ontvangsten	0,00	0,00
Saldo	0,00	0,00
<b>Prioritaire beleidsdoelstelling BD 3.5</b>		
Exploitatie		
Uitgaven	0,00	0,00
Ontvangsten	0,00	0,00
Saldo	0,00	0,00
Investerings		
Uitgaven	99.875,96	1.221.406,67
Ontvangsten	0,00	0,00
Saldo	-99.875,96	-1.221.406,67
Financiering		
Uitgaven	0,00	0,00
Ontvangsten	0,00	0,00
Saldo	0,00	0,00
<b>Prioritaire beleidsdoelstelling BD 4.1</b>		
Exploitatie		
Uitgaven	0,00	0,00
Ontvangsten	0,00	0,00
Saldo	0,00	0,00
Investerings		
Uitgaven	429.377,26	511.000,00
Ontvangsten	0,00	5.000,00
Saldo	-429.377,26	-506.000,00
Financiering		
Uitgaven	0,00	0,00
Ontvangsten	0,00	0,00
Saldo	0,00	0,00
<b>Prioritaire beleidsdoelstelling BD 4.2</b>		
Exploitatie		
Uitgaven	0,00	0,00
Ontvangsten	0,00	0,00
Saldo	0,00	0,00
Investerings		
Uitgaven	0,00	0,00
Ontvangsten	0,00	0,00

**J1 : Doelstellingenrekening**

	<b>Jaarrekening</b>	<b>Meerjarenplan</b>
Saldo	0,00	0,00
Financiering		
Uitgaven	0,00	0,00
Ontvangsten	0,00	0,00
Saldo	0,00	0,00
<b>Prioritaire beleidsdoelstelling BD 4.3</b>		
Exploitatie		
Uitgaven	0,00	0,00
Ontvangsten	0,00	0,00
Saldo	0,00	0,00
Investerings		
Uitgaven	0,00	0,00
Ontvangsten	0,00	0,00
Saldo	0,00	0,00
Financiering		
Uitgaven	0,00	0,00
Ontvangsten	0,00	0,00
Saldo	0,00	0,00
<b>Prioritaire beleidsdoelstelling BD 4.4</b>		
Exploitatie		
Uitgaven	0,00	0,00
Ontvangsten	0,00	0,00
Saldo	0,00	0,00
Investerings		
Uitgaven	15.940,78	80.856,73
Ontvangsten	0,00	0,00
Saldo	-15.940,78	-80.856,73
Financiering		
Uitgaven	0,00	0,00
Ontvangsten	0,00	0,00
Saldo	0,00	0,00
<b>Prioritaire beleidsdoelstelling BD 5.1</b>		
Exploitatie		
Uitgaven	65.042,79	75.035,75
Ontvangsten	81.530,91	78.714,33
Saldo	16.488,12	3.678,58
Investerings		
Uitgaven	0,00	0,00
Ontvangsten	0,00	0,00
Saldo	0,00	0,00
Financiering		
Uitgaven	0,00	0,00
Ontvangsten	0,00	0,00
Saldo	0,00	0,00
<b>Prioritaire beleidsdoelstelling BD 6.1</b>		
Exploitatie		
Uitgaven	0,00	0,00
Ontvangsten	0,00	0,00
Saldo	0,00	0,00
Investerings		
Uitgaven	0,00	0,00
Ontvangsten	0,00	0,00
Saldo	0,00	0,00
Financiering		
Uitgaven	0,00	0,00
Ontvangsten	0,00	0,00

**J1 : Doelstellingenrekening**

	<b>Jaarrekening</b>	<b>Meerjarenplan</b>
Saldo	0,00	0,00
<b>Prioritaire beleidsdoelstelling BD 6.2</b>		
Exploitatie		
Uitgaven	76.030,40	85.759,00
Ontvangsten	40.938,82	40.331,00
Saldo	-35.091,58	-45.428,00
Investerings		
Uitgaven	13.126,72	13.150,00
Ontvangsten	0,00	0,00
Saldo	-13.126,72	-13.150,00
Financiering		
Uitgaven	0,00	0,00
Ontvangsten	0,00	0,00
Saldo	0,00	0,00
<b>Prioritaire beleidsdoelstelling BD 7.1</b>		
Exploitatie		
Uitgaven	0,00	0,00
Ontvangsten	0,00	0,00
Saldo	0,00	0,00
Investerings		
Uitgaven	66.274,07	126.275,00
Ontvangsten	0,00	0,00
Saldo	-66.274,07	-126.275,00
Financiering		
Uitgaven	0,00	0,00
Ontvangsten	0,00	0,00
Saldo	0,00	0,00
<b>Prioritaire beleidsdoelstelling BD 7.2</b>		
Exploitatie		
Uitgaven	0,00	0,00
Ontvangsten	0,00	0,00
Saldo	0,00	0,00
Investerings		
Uitgaven	81.779,96	123.000,00
Ontvangsten	0,00	0,00
Saldo	-81.779,96	-123.000,00
Financiering		
Uitgaven	0,00	0,00
Ontvangsten	0,00	0,00
Saldo	0,00	0,00
<b>Prioritaire beleidsdoelstelling BD 7.3</b>		
Exploitatie		
Uitgaven	0,00	0,00
Ontvangsten	0,00	0,00
Saldo	0,00	0,00
Investerings		
Uitgaven	0,00	0,00
Ontvangsten	0,00	0,00
Saldo	0,00	0,00
Financiering		
Uitgaven	0,00	0,00
Ontvangsten	0,00	0,00
Saldo	0,00	0,00
<b>Prioritaire beleidsdoelstelling BD 7.4</b>		
Exploitatie		
Uitgaven	875,00	8.875,00

**J1 : Doelstellingenrekening**

	<b>Jaarrekening</b>	<b>Meerjarenplan</b>
Ontvangsten	88.290,50	30.000,00
Saldo	87.415,50	21.125,00
<b>Investerings</b>		
Uitgaven	274.647,91	406.000,00
Ontvangsten	0,00	0,00
Saldo	-274.647,91	-406.000,00
<b>Financiering</b>		
Uitgaven	0,00	0,00
Ontvangsten	0,00	0,00
Saldo	0,00	0,00
<b>Prioritaire beleidsdoelstelling BD 7.5</b>		
<b>Exploitatie</b>		
Uitgaven	0,00	0,00
Ontvangsten	0,00	0,00
Saldo	0,00	0,00
<b>Investerings</b>		
Uitgaven	0,00	0,00
Ontvangsten	0,00	0,00
Saldo	0,00	0,00
<b>Financiering</b>		
Uitgaven	0,00	0,00
Ontvangsten	0,00	0,00
Saldo	0,00	0,00
<b>Prioritaire beleidsdoelstelling BD 7.6</b>		
<b>Exploitatie</b>		
Uitgaven	0,00	0,00
Ontvangsten	0,00	0,00
Saldo	0,00	0,00
<b>Investerings</b>		
Uitgaven	0,00	0,00
Ontvangsten	0,00	0,00
Saldo	0,00	0,00
<b>Financiering</b>		
Uitgaven	0,00	0,00
Ontvangsten	0,00	0,00
Saldo	0,00	0,00
<b>Prioritaire beleidsdoelstelling BD 7.7</b>		
<b>Exploitatie</b>		
Uitgaven	0,00	0,00
Ontvangsten	0,00	0,00
Saldo	0,00	0,00
<b>Investerings</b>		
Uitgaven	185.748,62	517.373,87
Ontvangsten	0,00	0,00
Saldo	-185.748,62	-517.373,87
<b>Financiering</b>		
Uitgaven	0,00	0,00
Ontvangsten	0,00	0,00
Saldo	0,00	0,00
<b>Prioritaire beleidsdoelstelling BD 3.6</b>		
<b>Exploitatie</b>		
Uitgaven	0,00	0,00
Ontvangsten	0,00	0,00
Saldo	0,00	0,00
<b>Investerings</b>		
Uitgaven	0,00	0,00

**J1 : Doelstellingenrekening**

	<b>Jaarrekening</b>	<b>Meerjarenplan</b>
Ontvangsten	0,00	0,00
Saldo	0,00	0,00
<b>Financiering</b>		
Uitgaven	0,00	0,00
Ontvangsten	0,00	0,00
Saldo	0,00	0,00
<b>Prioritaire beleidsdoelstelling BD 3.7</b>		
<b>Exploitatie</b>		
Uitgaven	0,00	0,00
Ontvangsten	0,00	0,00
Saldo	0,00	0,00
<b>Investerings</b>		
Uitgaven	0,00	0,00
Ontvangsten	0,00	0,00
Saldo	0,00	0,00
<b>Financiering</b>		
Uitgaven	0,00	0,00
Ontvangsten	0,00	0,00
Saldo	0,00	0,00
<b>Niet-prioritaire beleidsdoelstellingen</b>		
<b>Exploitatie</b>		
Uitgaven	0,00	0,00
Ontvangsten	0,00	0,00
Saldo	0,00	0,00
<b>Investerings</b>		
Uitgaven	0,00	0,00
Ontvangsten	0,00	0,00
Saldo	0,00	0,00
<b>Financiering</b>		
Uitgaven	0,00	0,00
Ontvangsten	0,00	0,00
Saldo	0,00	0,00
<b>Verrichtingen zonder beleidsdoelstellingen</b>		
<b>Exploitatie</b>		
Uitgaven	26.287.863,20	28.118.648,50
Ontvangsten	37.308.798,81	36.386.232,33
Saldo	11.020.935,61	8.267.583,83
<b>Investerings</b>		
Uitgaven	4.074.945,79	6.738.643,22
Ontvangsten	629.097,19	1.280.426,54
Saldo	-3.445.848,60	-5.458.216,68
<b>Financiering</b>		
Uitgaven	3.007.814,89	1.512.547,29
Ontvangsten	7.792.913,94	7.895.363,00
Saldo	4.785.099,05	6.382.815,71
<b>Totalen</b>		
<b>Exploitatie</b>		
Uitgaven	26.597.313,06	28.466.318,25
Ontvangsten	37.554.892,37	36.570.610,66
Saldo	10.957.579,31	8.104.292,41
<b>Investerings</b>		
Uitgaven	10.011.877,88	14.588.067,66
Ontvangsten	1.443.389,94	2.099.719,29
Saldo	-8.568.487,94	-12.488.348,37
<b>Financiering</b>		
Uitgaven	3.007.814,89	1.512.547,29

Zedelgem

**J1 : Doelstellingenrekening**

	<b>Jaarrekening</b>	<b>Meerjarenplan</b>
Ontvangsten	7.792.913,94	7.895.363,00
Saldo	4.785.099,05	6.382.815,71



Zedelgem  
Pater Amaat Vynckelein 1  
KBO: 0207531302  
KBO: 0212185718

NIS-code 31040

Algemeen directeur : Sabine Vermeire  
Financieel directeur : Eva Dewinter

## **J2 : Staat van het financieel evenwicht**

Jaarrekening

Afdrukdatum : 24/05/2024  
Volgnummer Budgettaire boekhouding : 95335  
Volgnummer Algemene boekhouding : 38193

Budgettair resultaat		Jaarrekening	Meerjarenplan
<b>I. Exploitatiesaldo</b>	(a-b)	<b>10.957.579,31</b>	<b>8.104.292,41</b>
a. Ontvangsten		37.554.892,37	36.570.610,66
b. Uitgaven		26.597.313,06	28.466.318,25
<b>II. Investeringsaldo</b>	(a-b)	<b>-8.568.487,94</b>	<b>-12.488.348,37</b>
a. Ontvangsten		1.443.389,94	2.099.719,29
b. Uitgaven		10.011.877,88	14.588.067,66
<b>III. Saldo exploitatie en investeringen</b>	(I+II)	<b>2.389.091,37</b>	<b>-4.384.055,96</b>
<b>IV. Financieringsaldo</b>	(a-b)	<b>4.785.099,05</b>	<b>6.382.815,71</b>
a. Ontvangsten		7.792.913,94	7.895.363,00
b. Uitgaven		3.007.814,89	1.512.547,29
<b>V. Budgettair resultaat van het boekjaar</b>	(III+IV)	<b>7.174.190,42</b>	<b>1.998.759,75</b>
VI. Gecumuleerd budgettair resultaat vorig boekjaar		14.093.253,74	14.093.253,74
<b>VII. Gecumuleerd budgettair resultaat</b>	(V+VI)	<b>21.267.444,16</b>	<b>16.092.013,49</b>
VIII. Onbeschikbare gelden		681.228,03	680.000,00
<b>IX. Beschikbaar budgettair resultaat</b>	(VII-VIII)	<b>20.586.216,13</b>	<b>15.412.013,49</b>

Autofinancieringsmarge		Jaarrekening	Meerjarenplan
<b>I. Exploitatiesaldo</b>		<b>10.957.579,31</b>	<b>8.104.292,41</b>
<b>II. Netto periodieke aflossingen</b>	(a-b)	<b>1.507.814,89</b>	<b>1.512.547,29</b>
a. Periodieke aflossingen conform de verbintenissen		1.507.814,89	1.512.547,29
b. Periodieke terugvordering leningen		0,00	0,00
<b>III. Autofinancieringsmarge</b>	(I-II)	<b>9.449.764,42</b>	<b>6.591.745,12</b>

Gecorrigeerde autofinancieringsmarge		Jaarrekening	Meerjarenplan
<b>I. Autofinancieringsmarge</b>		<b>9.449.764,42</b>	<b>6.591.745,12</b>
<b>II. Correctie op de periodieke aflossingen</b>	(a-b)	<b>67.948,24</b>	<b>72.680,64</b>
a. Periodieke aflossingen conform de verbintenissen		1.507.814,89	1.512.547,29
b. Aangewezen aflossingen o.b.v. de financiële schulden		1.439.866,65	1.439.866,65
<b>III. Gecorrigeerde autofinancieringsmarge</b>	(I+II)	<b>9.517.712,66</b>	<b>6.664.425,76</b>

Geconsolideerd financieel evenwicht		Jaarrekening	Meerjarenplan
<b>I. Beschikbaar budgettair resultaat</b>			
- Gemeente en OCMW		20.586.216,13	15.412.013,49
<b>Totaal beschikbaar budgettair resultaat</b>		<b>20.586.216,13</b>	<b>15.412.013,49</b>
<b>II. Autofinancieringsmarge</b>			
- Gemeente en OCMW		9.449.764,42	6.591.745,12
<b>Totale autofinancieringsmarge</b>		<b>9.449.764,42</b>	<b>6.591.745,12</b>
<b>III. Gecorrigeerde autofinancieringsmarge</b>			
- Gemeente en OCMW		9.517.712,66	6.664.425,76
<b>Totale gecorrigeerde autofinancieringsmarge</b>		<b>9.517.712,66</b>	<b>6.664.425,76</b>

Zedelgem  
Pater Amaat Vynckeplein 1  
KBO: 0207531302  
KBO: 0212185718

NIS-code 31040

Algemeen directeur : Sabine Vermeire  
Financieel directeur : Eva Dewinter

## **J3 : Kredietrealisatie**

Jaarrekening

Afdrukdatum : 24/05/2024  
Volnummer Budgettaire boekhouding : 95335  
Volnummer Algemene boekhouding : 38193

	Jaarrekening		Eindkredieten		Initiële kredieten	
	Uitgaven	Ontvangsten	Uitgaven	Ontvangsten	Uitgaven	Ontvangsten
<b>Kredieten Gemeente Zedelgem</b>						
Exploitatie	20.813.773,61	34.183.466,48	22.446.600,95	33.174.977,16	23.417.140,79	31.393.523,52
Investerings	9.635.261,19	377.899,67	14.104.140,13	801.767,54	21.256.115,12	1.732.705,73
Financiering	1.133.793,69	7.792.913,94	1.139.668,48	7.895.363,00	1.136.173,21	7.684.857,00
Leningen en leasings	1.133.793,69	7.792.913,94	1.139.668,48	7.895.363,00	1.136.173,21	7.684.857,00
Toegestane leningen en betalingsuifstel	0,00	0,00	0,00	0,00	0,00	0,00
Overige financieringstransacties	0,00	0,00	0,00	0,00	0,00	0,00
<b>Kredieten OCMW Zedelgem</b>						
Exploitatie	5.783.539,45	3.371.425,89	6.019.717,30	3.395.633,50	6.222.640,43	2.993.812,77
Investerings	376.616,69	1.065.490,27	483.927,53	1.297.951,75	410.983,02	2.639.320,00
Financiering	1.874.021,20	0,00	372.878,81	0,00	441.265,14	0,00
Leningen en leasings	1.874.021,20	0,00	372.878,81	0,00	441.265,14	0,00
Toegestane leningen en betalingsuifstel	0,00	0,00	0,00	0,00	0,00	0,00
Overige financieringstransacties	0,00	0,00	0,00	0,00	0,00	0,00

Zedelgem  
Pater Amaat Vynckeplein 1  
KBO: 0207531302  
KBO: 0212185718

NIS-code 31040

Algemeen directeur : Sabine Vermeire  
Financieel directeur : Eva Dewinter

## **J4 : Balans**

Jaarrekening

Afdrukdatum : 24/05/2024  
Volgnummer Budgettaire boekhouding : 95335  
Volgnummer Algemene boekhouding : 38193



	2023	2022
<b>ACTIVA</b>	<b>131.665.782,51</b>	<b>121.736.131,61</b>
<b>I. Vlottende activa</b>	<b>24.955.258,74</b>	<b>18.931.414,12</b>
A. Liquide middelen en geldbeleggingen	20.982.601,08	15.475.355,47
B. Vorderingen op korte termijn	3.962.371,01	3.440.214,61
1. Vorderingen uit ruiltransacties	775.759,63	806.462,38
2. Vorderingen uit niet-ruiltransacties	3.186.611,38	2.633.752,23
C. Voorraden en bestellingen in uitvoering	0,00	0,00
D. Overlopende rekeningen van het actief	10.286,65	15.844,04
E. Vorderingen op lange termijn die binnen het jaar vervallen	0,00	0,00
<b>II. Vaste activa</b>	<b>106.710.523,77</b>	<b>102.804.717,49</b>
A. Vorderingen op lange termijn	0,00	0,00
1. Vorderingen uit ruiltransacties	0,00	0,00
2. Vorderingen uit niet-ruiltransacties	0,00	0,00
B. Financiële vaste activa	20.066.790,81	20.268.666,59
1. Extern verzelfstandigde agentschappen	0,00	0,00
2. Intergemeentelijke samenwerkingsverbanden en soortgelijke entiteiten	11.043.361,57	11.245.237,35
3. OCMW-verenigingen	0,00	0,00
4. Andere financiële vaste activa	9.023.429,24	9.023.429,24
C. Materiële vaste activa	85.255.288,85	80.995.151,93
1. Gemeenschapsgoederen	78.846.113,55	73.677.211,15
a. Terreinen en gebouwen	55.903.293,86	50.595.437,36
b. Wegen en andere infrastructuur	18.177.412,96	18.542.527,70
c. Installaties, machines en uitrusting	663.547,69	620.971,75
d. Meubilair, kantooruitrusting en rollend materieel	1.684.907,76	1.618.473,38
e. Leasing en soortgelijke rechten	2.275.411,72	2.158.261,40
f. Erfgoed	141.539,56	141.539,56
2. Bedrijfsmatige materiële vaste activa	478.808,41	425.068,26
a. Terreinen en gebouwen	464.811,05	406.841,43
b. Installaties, machines en uitrusting	10.400,54	14.116,17
c. Meubilair, kantooruitrusting en rollend materieel	3.596,82	4.110,66
d. Leasing en soortgelijke rechten	0,00	0,00
3. Andere materiële vaste activa	5.930.366,89	6.892.872,52
a. Terreinen en gebouwen	5.930.366,89	6.892.872,52
b. Roerende goederen	0,00	0,00
D. Immateriële vaste activa	1.388.444,11	1.540.898,97

	2023	2022
<b>PASSIVA</b>	<b>131.665.782,51</b>	<b>121.736.131,61</b>
<b>I. Schulden</b>	<b>35.114.338,59</b>	<b>30.599.070,23</b>
A. Schulden op korte termijn	6.630.651,74	7.505.910,29
1. Schulden uit ruiltransacties	4.572.686,69	5.668.247,82
a. Voorzieningen voor risico's en kosten	1.184.931,03	1.111.516,98
b. Financiële schulden	0,00	0,00
c. Niet-financiële schulden uit ruiltransacties	3.387.755,66	4.556.730,84
2. Schulden uit niet-ruiltransacties	369.791,60	357.379,89
3. Overlopende rekeningen van het passief	0,00	0,00
4. Schulden op lange termijn die binnen het jaar vervallen	1.688.173,45	1.480.282,58
B. Schulden op lange termijn	28.483.686,85	23.093.159,94
1. Schulden uit ruiltransacties	28.483.686,85	23.093.159,94
a. Voorzieningen voor risico's en kosten	7.388.428,11	6.575.109,38
1. Pensioenen en soortgelijke verplichtingen	7.388.428,11	6.575.109,38
2. Andere risico's en kosten	0,00	0,00
b. Financiële schulden	21.095.258,74	16.518.050,56
c. Niet-financiële schulden uit ruiltransacties	0,00	0,00
2. Schulden uit niet-ruiltransacties	0,00	0,00
<b>II. Nettoactief</b>	<b>96.551.443,92</b>	<b>91.137.061,38</b>
A. Kapitaalsubsidies en schenkingen	7.597.187,79	7.843.951,30
B. Gecumuleerd overschot of tekort	14.228.945,06	8.450.668,72
C. Herwaarderingsreservers	3.556.231,35	3.673.361,64
D. Overig nettoactief	71.169.079,72	71.169.079,72



Zedelgem  
Pater Amaat Vynckeplein 1  
KBO: 0207531302  
KBO: 0212185718

NIS-code 31040

Algemeen directeur : Sabine Vermeire  
Financieel directeur : Eva Dewinter

## **J5 : Staat van opbrengsten en kosten**

Jaarrekening

Afdrukdatum : 24/05/2024  
Volgnummer Budgettaire boekhouding : 95335  
Volgnummer Algemene boekhouding : 38193

	2023	2022
<b>I. Kosten</b>	<b>32.450.460,68</b>	<b>32.919.812,59</b>
A. Operationele kosten	31.896.549,61	32.576.762,75
1. Goederen en diensten	7.204.692,80	8.060.516,08
2. Bezoldigingen, sociale lasten en pensioenen	12.501.050,48	12.915.484,24
3. Afschrijvingen, waardeverminderingen en voorzieningen	5.756.090,74	5.699.851,64
4. Individuele hulpverlening door het O.C.M.W.	1.109.598,59	1.113.737,68
5. Toegestane werkingssubsidies	5.060.689,79	4.583.892,46
6. Toegestane Investeringsubsidies	22.002,13	125.399,62
7. Minderwaarden bij de realisatie van vaste activa	69.497,36	49.194,00
8. Andere operationele kosten	172.927,72	28.687,03
B. Financiële kosten	553.911,07	343.049,84
<b>II. Opbrengsten</b>	<b>38.228.737,02</b>	<b>32.881.605,36</b>
A. Operationele opbrengsten	37.112.944,48	31.977.193,19
1. Opbrengsten uit de werking	1.348.876,79	1.650.063,77
2. Fiscale opbrengsten en boetes	24.239.461,26	18.176.080,19
3. Werkingssubsidies	9.767.770,11	9.904.809,86
a. Algemene werkingssubsidies	8.270.294,20	7.764.039,82
b. Specifieke werkingssubsidies	1.497.475,91	2.140.770,04
4. Recuperatie individuele hulpverlening	146.768,20	100.151,29
5. Meerwaarden bij de realisatie van vaste activa	280.967,21	823.373,79
6. Andere operationele opbrengsten	1.329.100,91	1.322.714,29
B. Financiële opbrengsten	1.115.792,54	904.412,17
<b>III. Overschot of tekort van het boekjaar</b>	<b>5.778.276,34</b>	<b>-38.207,23</b>
A. Operationele overschot of tekort	5.216.394,87	-599.569,56
B. Financieel overschot of tekort	561.881,47	561.362,33
<b>IV. Verwerking van het overschot of tekort van het boekjaar</b>	<b>5.778.276,34</b>	<b>-38.207,23</b>
A. Rechthebbenden uit het overschot van het boekjaar	0,00	0,00
B. Tussenkost door derden in het tekort van het boekjaar	0,00	0,00
C. Over te dragen overschot of tekort van het boekjaar	5.778.276,34	-38.207,23



## Toelichting bij de financiële nota

<b>B-RE</b>	Verklaring materiële verschillen tussen meerjarenplan en rekening (exploitatie)	100
<b>T1</b>	Ontvangsten en uitgaven naar functionele aard	103
<b>T2</b>	Ontvangsten en uitgaven naar economische aard	107
<b>B-RI</b>	Verklaring materiële verschillen tussen meerjarenplan en rekening (investeringen)	114
<b>T3</b>	Investeringsprojecten	117
<b>T4</b>	Evolutie van de financiële schulden	151
<b>T5</b>	Toelichting bij de balans	153

## MATERIËLE VERSCHILLEN TUSSEN MEERJARENPLAN EN REKENING - EXPLOITATIE (GECONSOLIDEERD)

UITGAVEN		Code	BOEKJAAR 2023	MEERJARENPLAN 2023	VERSCHIL	VERKLARING
BELEIDSVELD						
0742	Sportinfrastructuur	611	336.223	460.000	-123.777	Lagere tarieven en lager verbruik elektriciteit en gas
0309	Overig afval- en materialenbeheer	649	533.755	654.583	-120.828	Lagere uitgaven huisvuilophaling & groen huis aan huis
0309	Overig afval- en materialenbeheer	615	840.108	954.678	-114.570	Lagere uitgaven fracties recyclepark
0670	Straatverlichting	611	341.525	450.000	-108.475	Lagere tarieven openbare verlichting
0190	Overig algemeen bestuur	621	43.779	135.773	-91.994	factuur afrekening 2023 responsabilisering nog niet ontvangen
0050	Patrimonium zonder maatschappelijk doel	640	11.072	77.000	-65.928	Aanslagbijzet onroerende voorheffing 2023 nog niet ontvangen
0290	Overige mobiliteit en verkeer	610	68.743	124.000	-55.257	Aanbrengen van wegmarkeringen 2023 niet tijdig afgewerkt - naar 2024
0709	Overige culturele instellingen	649	15.910	66.036	-50.126	Werkingsubsidies cultuurverenigingen worden terug uitbetaald na het werkjaar
0900	Sociale bijstand	648	838.645	882.734	-44.252	Deel voorzien budget energiecellen gebruikt bij personeelskost
0310	Beheer van regen- en afvalwater	649	8.920	50.000	-41.080	Lagere aanvragen subsidies afkoppelingen afvalwater & iba's
0200	Wegen	610	399.792	358.750	41.042	Hogere uitgaven wegen, onkruidborstelen, maaien wegbermen
0680	Groene ruimte	620	770.335	809.917	-39.582	lagere personeelskost n.a.v. afwezigheden
0110	Fiscale aangelegenheden	614	126.753	88.770	37.983	Administratieve kost aanvullende personenbelasting (1%)
0119	Overige algemene diensten	611	49.374	87.000	-37.626	Lagere tarieven en lager verbruik elektriciteit en gas
0705	Gemeenschapscentrum	615	14.353	47.450	-33.097	Lagere uitgaven technische kosten cultuurvoorstellingen
0751	Gemeentelijke dienstverlening gericht op kinderen & jongeren	615	41.735	74.830	-33.095	Lagere uitgaven technische kosten speelpleinwerking
0705	Gemeenschapscentrum	613	41.174	67.720	-26.546	Lagere uitgaven gages cultuurvoorstellingen
0114	Organisatiebeheersing	613		25.000	-25.000	Lagere uitgaven advocaten
0190	Overig algemeen bestuur	613	137.256	162.150	-24.894	Geen uitgaven organisatiebeheersing
0500	Handel en middenstand	615	6.455	31.000	-24.545	Lagere uitgaven
0030	Financiële aangelegenheden	640	63.454	40.500	22.954	Roerende voorheffing volgens meeropbrengst van interest uit beleggingen
0670	Straatverlichting	610		22.635	-22.635	Fluvius OV - geen kost maar opbrengst
0119	Overige algemene diensten	615	183.431	205.850	-22.419	Lagere kosten administratieve diensten
0130	Administratieve dienstverlening	615	122.258	144.150	-21.892	Kosten aflevering elektronische identiteitskaarten
0904	Activering van tewerkstelling	620	12.393	34.185	-21.793	Boeking art. 60 naar 648-rekening 31/12, aantal art. 60 lastig te budgetteren
0119	Overige algemene diensten	621	377.138	398.577	-21.439	RSZ afboeken oude saldi
0119	Overige algemene diensten	614	409.901	388.725	21.176	Hogere werkingsuitgaven informatica
0112	Personeelsdienst en vorming	615	33.919	54.680	-20.761	Lagere uitgaven advertenties vacatures personeel
0319	Overig waterbeheer	610	30.159	10.000	20.159	Hogere uitgaven afwatering - wateroverlast
0945	Kinderopvang	649	631.215	650.815	-19.600	Lagere subsidiebijdragen kinderopvang
0290	Overige mobiliteit en verkeer	615	26.870	46.000	-19.130	Lagere werkingsuitgaven onderhoud anpr en flitspalen

MATERIËLE VERSCHILLEN TUSSEN MEERJARENPLAN EN REKENING - EXPLOITATIE (GECONSOLIDEERD)

0309	Overig afval- en materialenbeheer	620	115.380	133.665	-18.285	vervroegde overdracht hoofdparkwachter naar IVBO
0742	Sportinfrastructuur	613	12.187	30.375	-18.188	Lagere uitgaven studieopdrachten sportinfrastructuur
0112	Personeelsdienst en vorming	613	20.570	38.475	-17.905	Onder meer samenwerking met Fiabilis stopgezet
0742	Sportinfrastructuur	610	337.100	354.925	-17.825	Lagere uitgaven onderhoud gebouwen sportinfrastructuur
0119	Overige algemene diensten	616	34.015	50.400	-16.385	Lagere uitgave brandstof voertuigen administratieve diensten
0820	Deeltijds kunstonderwijs	610	15.718	32.100	-16.382	Lagere uitgave huur leslokalen deeltijds onderwijs
0904	Activering van tewerkstelling	621	2.781	19.000	-16.219	Eindejaarsboeking art. 60, bedrag voordien was heel moeilijk in te schatten
0930	Sociale huisvesting	615		15.000	-15.000	Investering Inrichting doorgangswoning, budget stond op exploitatie
0410	Brandweer	615	45.166	60.000	-14.834	Lagere uitgaven onderhoud hydranten
0600	Ruimtelijke planning	620	247.772	261.999	-14.227	lagere personeelskost n.a.v. afwezigheden
0710	Feesten en plechtigheden	649	14.715	28.825	-14.110	Volgens aanvragen subsidies kermis en buurtfeesten
0680	Groene ruimte	616	48.264	62.055	-13.791	Lagere uitgave brandstof en onderhoud voertuigen groendienst
0119	Overige algemene diensten	620	1.371.278	1.384.217	-12.940	lagere personeelskost
0309	Overig afval- en materialenbeheer	614	21.350	34.144	-12.794	administratiekost recyclageparken IVBO - overgedragen aan IVBO
0703	Openbare bibliotheken	611	11.362	24.000	-12.638	Lagere tarieven en lager verbruik elektriciteit en gas
0680	Groene ruimte	621	230.918	243.500	-12.582	lagere personeelskost n.a.v. afwezigheden
0900	Politieke organen	624	253.284	265.273	-11.989	te hoog geraamd
0951	Dienstencentra	620	413.498	425.461	-11.963	Indexatie, maar budget te hoog ingeschat
0200	Wegen	615	125.319	137.220	-11.901	Lagere uitgaven technisch materiaal openbare werken
0705	Gemeenschapscentrum	611	37.636	49.500	-11.864	Lagere tarieven en lager verbruik elektriciteit en gas
0350	Klimaat en energie	649	17.330	29.095	-11.765	Volgens aanvragen subsidies muur- en dakisolatie, beglazing, regenwaterputten
0200	Wegen	611	32.787	44.500	-11.713	Lagere tarieven en lager verbruik elektriciteit en gas
0115	Welzijn op het werk	613	41.457	30.000	11.457	Kostprijs preventieadviseur
0900	Sociale bijstand	611	8.712	19.750	-11.038	budget voor gas en elektriciteit in winter, in 2024 nieuwe gasketel/relighting
0951	Dienstencentra	615	31.617	42.294	-10.677	Budget voor onverwachte kosten/opleidingen niet nodig gebruikt/gebleken
0111	Fiscale en financiële diensten	620	493.236	502.974	-9.738	lagere personeelskost n.a.v. vermindering prestaties
0130	Administratieve dienstverlening	614				

## MATERIËLE VERSCHILLEN TUSSEN MEERJARENPLAN EN REKENING - EXPLOITATIE (GECONSOLIDEERD)

ONTVANGSTEN BELEIDSVELD	Code	BOEKJAAR 2023	MEERJARENPLAN 2023	VERSCHIL	VERKLARING
0020 Fiscale aangelegenheden	730	22.109.800	21.338.457	771.342	meer ontvangst opcentiemen OV + aanv. personenbelasting
0900 Sociale bijstand	740	653.992	838.643	-184.651	Toelagen RMI : leefloon in het kader van studenten werd specifiek geboekt
0030 Financiële aangelegenheden	751	211.552	134.235	77.317	meer opbrengst van intrest uit beleggingen
0350 Klimaat en energie	740	88.291	30.000	58.291	LEKP 2023 onderraamd
0010 Algemene overdrachten tussen de verschillende bestuurlijke niveaus	740	8.270.294	8.235.478	34.817	responsabiliseringsbijdrage 47,1% gebudgetteerd obv brief 22/09/23
0900 Sociale bijstand	748	146.138	113.527	32.611	Grotere tussenkomst energie/terugbetaling leefloon dan voorzien
0951 Dienstencentra	700	249.150	219.450	29.700	Meer dagontvangsten uit verkoop dranken en maaltijden dan verwacht
0020 Fiscale aangelegenheden	737	339.236	313.500	25.736	meer opbrengst belastingen oa leegstand
0020 Fiscale aangelegenheden	731	276.940	251.250	25.690	meer opbrengst afgifte EIK en omgevingsvergunningen
0309 Overig afval- en materialenbeheer	704	52.028	73.180	-21.152	overdracht IVBO
0903 Lokale opvanginitiatieven voor asielzoekers	740	193.876	173.216	20.660	Meer toelagen federale overheid : toegewezen asielzoekers LOI
0904 Activering van tewerkstelling	740	65.799	47.233	18.566	Meer Toelagen RMI : art 60.7 en sociaal economisch initiatief
0902 Straatverlichting	745	17.437	500	16.937	Fluvius OV - opbrengst 2023 niet geraamd
0909 Overige verrichtingen inzake sociaal beleid	740	40.360	23.920	16.440	Grotere subsidie huisvesting Oekraïners
0951 Dienstencentra	740	82.009	97.259	-15.250	nog correctie gebeurd op de sociale maribel op 31/12 betreffende 2020
0953 Woon- en zorgcentra	745	625.759	612.000	13.759	Budget Indexatie Eindejaarspremie onvoldoende Recuperatie loon ZWZ
0020 Fiscale aangelegenheden	733	541.130	527.500	13.630	meer opbrengst van afgifte zakken, klevers, recipiënten
0111 Fiscale en financiële diensten	740	-8.197	3.925	-12.122	Correctie sociale maribel 2019 en 2020
0951 Dienstencentra	702	67.089	56.900	10.189	Aantal ritten Mobitwin hoger dan verwacht in laatste maanden
0990 Begraafplaatsen	706	44.397	35.000	9.397	meer opbrengst uit concessies
0952 Assistentiewoningen	700				

Zedelgem  
Pater Amaat Vynckelein 1  
KBO: 0207531302  
KBO: 0212185718

NIS-code 31040

Algemeen directeur : Sabine Vermeire  
Financieel directeur : Eva Dewinter

## **T1 : Ontvangsten en uitgaven naar functionele aard**

Jaarrekening

Afdrukdatum : 24/05/2024  
Volgnummer Budgettaire boekhouding : 95335  
Volgnummer Algemene boekhouding : 38193



## T1 : Ontvangsten en uitgaven naar functionele aard

	Rek 2020	Rek 2021	Rek 2022	Rek 2023	Mijp 2023	Mijp 2024	Mijp 2025
<b>ALGEMENE FINANCIERING</b>							
Exploitatie							
Uitgaven	522.607,33	569.922,49	487.892,51	851.831,87	855.489,61	910.339,42	867.983,26
Ontvangsten	25.384.381,47	25.831.034,63	25.963.792,04	32.741.118,58	31.793.607,97	30.683.669,50	32.128.515,75
Saldo	24.861.774,14	25.261.112,14	25.475.899,53	31.889.286,71	30.938.118,36	29.773.330,08	31.260.532,49
Investerings							
Uitgaven	192.000,00	721,16	28.340,41	498,98	5.330,00	136.672,01	0,00
Ontvangsten	0,00	1.757.500,00	1.239.050,15	895.769,75	81.477,00	100.000,00	489.000,00
Saldo	-192.000,00	1.756.778,84	1.210.709,74	895.270,77	76.147,00	-36.672,01	489.000,00
Financiering							
Uitgaven	1.164.940,09	1.392.404,10	1.692.199,68	3.007.814,89	1.512.547,29	1.706.576,58	1.784.922,26
Ontvangsten	1.477.258,26	8.160.630,80	1.674.033,52	7.792.913,94	7.895.363,00	525.713,00	521.001,00
Saldo	312.318,17	6.768.226,70	-18.166,16	4.785.099,05	6.382.815,71	-1.180.863,58	-1.263.921,26
<b>ALGEMENE WERKING</b>							
Exploitatie							
Uitgaven	4.820.195,80	4.651.475,34	5.461.772,26	5.603.483,59	5.932.364,54	6.231.030,96	6.564.970,97
Ontvangsten	162.202,90	227.290,74	241.407,83	129.193,41	157.283,61	158.855,97	158.942,97
Saldo	-4.657.992,90	-4.424.184,60	-5.220.364,43	-5.474.290,18	-5.775.080,93	-6.072.174,99	-6.406.028,00
Investerings							
Uitgaven	301.249,46	782.804,88	558.526,57	383.471,91	394.930,51	1.175.749,26	330.000,00
Ontvangsten	3.860,00	0,00	344.363,00	0,00	0,00	789.556,00	0,00
Saldo	-297.389,46	-782.804,88	-214.163,57	-383.471,91	-394.930,51	-386.193,26	-330.000,00
Financiering							
Uitgaven	0,00	0,00	0,00	0,00	0,00	0,00	0,00
Ontvangsten	0,00	0,00	0,00	0,00	0,00	0,00	0,00
Saldo	0,00	0,00	0,00	0,00	0,00	0,00	0,00
<b>BURGER EN OVERHEID + VEILIGHEIDSZORG</b>							
Exploitatie							
Uitgaven	3.391.680,33	3.613.667,89	3.823.738,63	3.985.999,72	4.041.899,88	4.325.049,53	4.401.999,36
Ontvangsten	6.420,02	8.810,75	8.423,06	12.244,11	12.307,00	14.827,10	11.827,10
Saldo	-3.385.260,31	-3.604.857,14	-3.815.315,57	-3.973.755,61	-4.029.592,88	-4.310.222,43	-4.390.172,26
Investerings							
Uitgaven	13.029,28	44.941,62	76.287,92	48.182,82	48.182,82	3.489.730,26	0,00
Ontvangsten	0,00	0,00	0,00	0,00	0,00	0,00	0,00
Saldo	-13.029,28	-44.941,62	-76.287,92	-48.182,82	-48.182,82	-3.489.730,26	0,00
Financiering							

## T1 : Ontvangsten en uitgaven naar functionele aard

	Rek 2020	Rek 2021	Rek 2022	Rek 2023	Mijp 2023	Mijp 2024	Mijp 2025
Uitgaven	0,00	0,00	0,00	0,00	0,00	0,00	0,00
Ontvangsten	0,00	0,00	0,00	0,00	0,00	0,00	0,00
Saldo	0,00	0,00	0,00	0,00	0,00	0,00	0,00
<b>OMGEVING</b>							
Exploitatie							
Uitgaven	6.075.079,09	6.753.726,00	7.570.322,54	7.143.688,14	7.882.731,98	8.368.529,93	8.559.324,83
Ontvangsten	1.530.367,65	2.303.767,56	1.894.672,80	1.527.148,22	1.451.724,67	1.445.325,64	1.477.726,10
Saldo	-4.544.711,44	-4.449.958,44	-5.675.649,74	-5.616.539,92	-6.431.007,31	-6.923.204,29	-7.081.598,73
Investerings							
Uitgaven	5.063.886,47	2.563.880,35	2.681.736,95	2.712.419,84	2.804.537,87	9.057.761,15	2.684.486,16
Ontvangsten	1.442.359,17	265.240,09	415.278,12	290.738,70	359.369,81	1.141.153,40	724.577,00
Saldo	-3.621.527,30	-2.298.640,26	-2.266.458,83	-2.421.681,14	-2.445.168,06	-7.916.607,75	-1.959.909,16
Financiering							
Uitgaven	0,00	0,00	0,00	0,00	0,00	0,00	0,00
Ontvangsten	0,00	0,00	0,00	0,00	0,00	0,00	0,00
Saldo	0,00	0,00	0,00	0,00	0,00	0,00	0,00
<b>CULTUUR EN VRIJE TIJD</b>							
Exploitatie							
51 Uitgaven	2.766.933,93	3.049.274,62	3.757.472,51	3.465.708,38	3.935.252,95	4.111.169,22	4.126.350,78
Ontvangsten	292.389,49	270.729,81	469.377,04	517.904,23	495.329,28	567.166,64	573.204,24
Saldo	-2.474.544,44	-2.778.544,81	-3.288.095,47	-2.947.804,15	-3.439.923,67	-3.544.002,58	-3.553.146,54
Investerings							
Uitgaven	668.020,53	300.167,25	2.002.261,62	6.029.767,37	6.003.963,21	6.153.280,27	1.340.076,00
Ontvangsten	39.550,50	0,00	362.360,00	5.683,97	5.904,33	125.000,00	0,00
Saldo	-628.470,03	-300.167,25	-1.639.901,62	-6.024.083,40	-5.998.058,88	-6.028.280,27	-1.340.076,00
Financiering							
Uitgaven	0,00	0,00	0,00	0,00	0,00	0,00	0,00
Ontvangsten	0,00	0,00	0,00	0,00	0,00	0,00	0,00
Saldo	0,00	0,00	0,00	0,00	0,00	0,00	0,00
<b>ZORG EN OPVANG, LEREN EN ONDERWIJS</b>							
Exploitatie							
Uitgaven	2.001.805,08	1.627.303,53	1.669.014,98	1.743.708,21	1.814.422,67	1.887.960,21	1.952.178,07
Ontvangsten	1.378.941,09	654.908,64	777.472,86	804.798,06	778.309,33	776.627,73	831.400,53
Saldo	-622.863,99	-972.394,89	-891.542,12	-938.910,15	-1.036.113,34	-1.111.332,48	-1.120.777,54
Investerings							
Uitgaven	23.199,49	55.108,54	28.265,74	504.371,10	510.604,04	129.920,96	12.500,00

## T1 : Ontvangsten en uitgaven naar functionele aard

	Rek 2020	Rek 2021	Rek 2022	Rek 2023	Mjp 2023	Mjp 2024	Mjp 2025
Ontvangsten	0,00	-94,37	0,00	0,00	0,00	4.320,00	0,00
Saldo	-23.199,49	-55.202,91	-28.265,74	-504.371,10	-510.604,04	-125.600,96	-12.500,00
<b>Financiering</b>							
Uitgaven	0,00	0,00	0,00	0,00	0,00	0,00	0,00
Ontvangsten	0,00	0,00	0,00	0,00	0,00	0,00	0,00
Saldo	0,00	0,00	0,00	0,00	0,00	0,00	0,00
<b>SOCIAAL BELEID</b>							
Exploitatie							
Uitgaven	3.373.408,18	3.403.730,29	4.269.672,36	3.802.893,15	4.004.156,62	4.197.476,43	4.024.833,27
Ontvangsten	1.861.833,27	1.728.984,58	2.315.017,54	1.822.485,76	1.882.048,80	1.754.827,71	1.643.255,27
Saldo	-1.511.574,91	-1.674.745,71	-1.954.654,82	-1.980.407,39	-2.122.107,82	-2.442.648,72	-2.381.578,00
Investerings							
Uitgaven	2.355.599,07	5.084.476,88	4.768.764,20	333.165,86	315.734,47	438.073,06	5.000,00
Ontvangsten	55.379,79	966.224,50	-25.475,78	251.197,52	1.064.292,75	1.715.046,25	825.000,00
Saldo	-2.300.219,28	-4.118.252,38	-4.794.239,98	-81.968,34	748.558,28	1.276.973,19	820.000,00
Financiering							
Uitgaven	0,00	0,00	0,00	0,00	0,00	0,00	0,00
Ontvangsten	0,00	0,00	0,00	0,00	0,00	0,00	0,00
Saldo	0,00	0,00	0,00	0,00	0,00	0,00	0,00

106

Zedelgem  
Pater Amaat Vynckelein 1  
KBO: 0207531302  
KBO: 0212185718

NIS-code 31040

Algemeen directeur : Sabine Vermeire  
Financieel directeur : Eva Dewinter

## **T2 : Ontvangsten en uitgaven naar economische aard**

Jaarrekening

Afdrukdatum : 24/05/2024  
Volgnummer Budgettaire boekhouding : 95335  
Volgnummer Algemene boekhouding : 38193

## T2 : Ontvangsten en uitgaven naar economische aard

	Rek 2020	Rek 2021	Rek 2022	Rek 2023	Mijp 2023	Mijp 2024	Mijp 2025
<b>I. Exploitatiefuitgaven</b>							
<b>A. Operationele uitgaven</b>	<b>22.652.994,78</b>	<b>23.357.078,43</b>	<b>26.696.835,95</b>	<b>26.043.401,99</b>	<b>27.909.264,01</b>	<b>29.382.856,04</b>	<b>29.894.434,74</b>
1. Goederen en diensten	5.531.382,37	6.391.382,43	8.055.034,54	7.199.135,41	8.224.980,62	8.453.947,03	8.154.702,55
2. Bezoldigingen, sociale lasten en pensioenen	12.039.528,95	11.349.370,24	12.915.484,24	12.501.050,48	12.954.320,72	13.655.131,67	14.456.322,81
a. Politiek personeel	489.656,10	502.668,04	520.597,79	556.117,42	560.278,96	597.089,01	619.791,28
b. Vastbenoemd niet-ondernemend personeel	3.877.179,80	3.598.066,69	3.840.840,57	3.771.139,70	3.988.465,75	4.002.091,12	4.266.595,91
c. Niet-vastbenoemd niet-ondernemend personeel	7.056.051,58	6.648.145,40	7.888.707,67	7.488.641,23	7.687.397,81	8.260.111,33	8.758.549,51
d. Ondernemend personeel ten laste van het bestuur	0,00	0,00	0,00	0,00	0,00	0,00	0,00
e. Ondernemend personeel ten laste van andere overheden	0,00	0,00	0,00	0,00	0,00	0,00	0,00
f. Andere personeelskosten	424.693,92	410.245,53	465.520,20	431.867,72	472.905,11	511.425,43	514.538,87
g. Pensioenen	192.047,55	190.244,58	199.818,01	253.284,41	265.273,09	284.474,78	296.847,24
3. Individuele hulpverlening door het OCMW	809.186,76	855.505,25	1.113.737,68	1.109.598,59	1.160.444,05	1.167.584,15	1.040.624,03
4. Toegestane werkingssubsidies	4.074.191,84	4.549.390,70	4.583.892,46	5.060.689,79	5.350.338,62	5.925.827,95	6.062.444,55
- aan de districten	0,00	0,00	0,00	0,00	0,00	0,00	0,00
- aan de eigen autonome provinciebedrijven (APB)	0,00	0,00	0,00	0,00	0,00	0,00	0,00
- aan de eigen autonome gemeentebedrijven (AGB)	0,00	0,00	0,00	0,00	0,00	0,00	0,00
- aan welzijnsverenigingen	0,00	0,00	0,00	0,00	0,00	0,00	0,00
- aan andere OCMW-verenigingen	0,00	0,00	0,00	0,00	0,00	0,00	0,00
- aan de politiezone	1.856.183,00	2.063.637,00	2.125.547,00	2.189.312,00	2.189.312,00	2.254.992,00	2.322.641,00
- aan de hulpverleningszone	855.192,00	875.338,00	895.454,00	952.223,00	952.223,00	1.038.707,00	1.071.374,00
- aan intergemeentelijke samenwerkingsverbanden (IGS)	382.803,19	471.657,91	361.865,39	551.525,88	155.172,00	408.772,00	416.767,86
- aan besturen van de eredienst	101.851,46	102.288,72	106.221,23	177.358,46	176.211,00	211.630,00	211.630,00
- aan niet-confessionele levensbeschouwelijke gemeenschappen	0,00	0,00	0,00	0,00	0,00	0,00	0,00
- aan andere begunstigen	878.162,19	1.036.469,07	1.094.804,84	1.190.270,45	1.877.420,62	2.011.726,95	2.040.031,69
5. Andere operationele uitgaven	198.704,86	211.429,81	28.687,03	172.927,72	219.180,00	180.365,24	180.340,80
<b>B. Financiële uitgaven</b>	<b>298.714,96</b>	<b>312.021,73</b>	<b>343.049,84</b>	<b>553.911,07</b>	<b>557.054,24</b>	<b>648.699,66</b>	<b>603.205,80</b>
1. Rente, commissies en kosten verbonden aan schulden	298.218,92	306.058,56	316.044,55	552.152,66	555.036,24	647.569,66	602.075,80
- aan financiële instellingen	295.114,75	300.836,86	315.903,25	552.152,66	555.036,24	647.569,66	602.075,80
- aan andere entiteiten	3.104,17	5.221,70	141,30	0,00	0,00	0,00	0,00
2. Andere financiële uitgaven	496,04	5.963,17	27.005,29	1.758,41	2.018,00	1.130,00	1.130,00
<b>C. Rechthebbenden uit het overschot van het boekjaar</b>	<b>0,00</b>	<b>0,00</b>	<b>0,00</b>	<b>0,00</b>	<b>0,00</b>	<b>0,00</b>	<b>0,00</b>

Zedelgem  
T2 : Ontvangsten en uitgaven naar economische aard

II. Exploitatieontvangsten	Rek 2020	Rek 2021	Rek 2022	Rek 2023	Mijp 2023	Mijp 2024	Mijp 2025
<b>A. Operationele ontvangsten</b>	<b>29.919.512,52</b>	<b>30.323.165,00</b>	<b>31.153.819,40</b>	<b>36.831.977,27</b>	<b>35.931.899,93</b>	<b>34.844.529,56</b>	<b>36.268.101,23</b>
1. Ontvangsten uit de werking	1.519.384,14	1.327.566,08	1.650.063,77	1.348.876,79	1.294.766,00	1.370.539,91	1.372.296,56
2. Fiscale ontvangsten en boetes	18.334.698,56	18.660.783,08	18.176.080,19	24.239.461,26	23.404.198,39	22.112.378,82	23.297.405,06
a. Aenvullende belastingen	16.454.832,44	16.261.760,63	16.018.189,88	22.109.799,68	21.338.457,39	20.096.928,82	21.286.955,06
- Opcentiemen op de onroerende voorheffing	7.534.632,87	7.571.068,07	7.178.103,26	8.983.499,99	8.680.902,00	9.164.792,00	9.653.940,00
- Aenvullende belasting op de personenbelasting	8.532.099,26	8.281.074,89	8.412.722,85	12.675.344,54	12.200.105,39	10.471.144,82	11.157.926,06
- Andere aenvullende belastingen	388.100,31	409.617,67	427.363,77	450.955,15	457.450,00	460.992,00	475.089,00
b. Andere belastingen en boetes	1.879.866,12	2.399.022,45	2.157.890,31	2.129.661,58	2.065.741,00	2.015.450,00	2.010.450,00
3. Werkingssubsidies	8.832.899,73	9.093.209,22	9.904.809,86	9.767.770,11	9.829.121,70	9.943.860,72	10.133.702,04
a. Algemene werkingssubsidies	7.025.200,16	7.150.021,90	7.764.039,82	8.270.294,20	8.235.477,58	8.496.674,68	8.756.495,69
- Gemeentefonds	5.131.206,55	5.247.748,55	5.470.206,56	5.623.307,56	5.643.743,00	5.823.342,00	6.009.368,00
- Andere algemene werkingssubsidies	1.893.993,61	1.902.273,35	2.293.833,26	2.646.992,64	2.591.734,58	2.673.332,68	2.747.127,69
- van de federale overheid	0,00	584,39	2.549,99	0,00	0,00	0,00	0,00
- van de Vlaamse overheid	1.893.993,61	1.901.688,96	2.291.283,27	2.644.182,56	2.591.734,58	2.673.332,68	2.747.127,69
- van de provincie	0,00	0,00	0,00	0,00	0,00	0,00	0,00
- van de gemeente	0,00	0,00	0,00	0,00	0,00	0,00	-0,00
- van het OCMW	-0,00	0,00	0,00	0,00	0,00	0,00	0,00
- van andere entiteiten	0,00	0,00	0,00	2.810,08	0,00	0,00	0,00
b. Specifieke werkingssubsidies	1.807.699,57	1.943.187,32	2.140.770,04	1.497.475,91	1.593.644,12	1.447.186,04	1.377.206,35
- van de federale overheid	757.136,49	738.005,55	1.074.470,61	869.884,30	779.572,60	593.102,75	468.945,64
- van de Vlaamse overheid	1.002.667,34	1.119.430,79	978.136,75	588.537,92	788.846,52	854.083,29	908.260,71
- van de provincie	33.285,67	0,00	200,00	1.040,60	0,00	0,00	0,00
- van de gemeente	7.076,00	0,00	10.152,00	5.076,00	0,00	0,00	0,00
- van het OCMW	0,00	0,00	0,00	0,00	0,00	0,00	0,00
- van andere entiteiten	7.534,07	85.750,98	77.810,68	32.937,09	25.225,00	0,00	0,00
4. Recuperatie individuele hulpverlening	76.295,83	72.521,58	100.151,29	146.768,20	113.649,00	97.108,00	97.107,00
5. Andere operationele ontvangsten	1.156.234,26	1.169.085,04	1.322.714,29	1.329.100,91	1.290.164,84	1.320.642,11	1.367.590,57
<b>B. Financiële ontvangsten</b>	<b>697.023,37</b>	<b>702.361,71</b>	<b>516.343,77</b>	<b>722.915,10</b>	<b>638.710,73</b>	<b>556.770,73</b>	<b>556.770,73</b>
<b>C. Tussenkost door derden in het tekort van het boekjaar</b>	<b>0,00</b>	<b>0,00</b>	<b>0,00</b>	<b>0,00</b>	<b>0,00</b>	<b>0,00</b>	<b>0,00</b>
<b>III. Exploitatiesaldo</b>	<b>7.664.826,15</b>	<b>7.356.426,55</b>	<b>4.630.277,38</b>	<b>10.957.579,31</b>	<b>8.104.292,41</b>	<b>5.369.744,59</b>	<b>6.327.231,42</b>

## T2 : Ontvangsten en uitgaven naar economische aard

I. Investeringsuitgaven	Rek 2020	Rek 2021	Rek 2022	Rek 2023	Mijp 2023	Mijp 2024	Mijp 2025
<b>A. Investeringsuitgaven in financiële vaste activa</b>	<b>1.017.250,00</b>	<b>0,00</b>	<b>0,00</b>	<b>25,00</b>	<b>0,00</b>	<b>0,00</b>	<b>0,00</b>
1. Extern verzelfstandigde agentschappen	0,00	0,00	0,00	0,00	0,00	0,00	0,00
2. Intergemeentelijke samenwerkingsverbanden en soortgelijke entiteiten	1.017.250,00	0,00	0,00	25,00	0,00	0,00	0,00
3. OCMW-verenigingen	0,00	0,00	0,00	0,00	0,00	0,00	0,00
4. Andere financiële vaste activa	0,00	0,00	0,00	0,00	0,00	0,00	0,00
<b>B. Investeringsuitgaven in materiële vaste activa</b>	<b>7.423.793,47</b>	<b>8.495.078,03</b>	<b>9.633.077,65</b>	<b>9.723.097,84</b>	<b>9.801.665,72</b>	<b>19.095.420,47</b>	<b>3.726.986,16</b>
1. Gemeenschapsgoederen en bedrijfsmatige materiële vaste activa	7.423.793,47	8.495.078,03	9.633.077,65	9.727.926,85	9.801.665,72	19.095.420,47	3.726.986,16
a. Terreinen en gebouwen	3.177.406,10	5.735.236,76	7.417.808,06	7.556.552,95	7.552.629,89	12.397.040,27	1.491.753,76
b. Wegen en andere infrastructuur	2.319.063,30	1.770.568,19	887.444,97	1.166.617,78	1.165.139,47	4.634.948,26	1.319.361,40
c. Roerende goederen	446.998,46	858.642,28	953.791,10	708.323,18	684.014,36	1.429.071,94	393.870,00
d. Leasing en soortgelijke rechten	1.477.258,26	130.630,80	374.033,52	296.432,94	398.882,00	525.713,00	521.001,00
e. Erfgoed	3.067,35	0,00	0,00	0,00	1.000,00	108.647,00	1.000,00
2. Andere materiële vaste activa	0,00	0,00	0,00	-4.829,01	0,00	0,00	0,00
a. Onroerende goederen	0,00	0,00	0,00	-4.829,01	0,00	0,00	0,00
b. Roerende goederen	0,00	0,00	0,00	0,00	0,00	0,00	0,00
<b>C. Investeringsuitgaven in immateriële vaste activa</b>	<b>170.864,83</b>	<b>323.721,06</b>	<b>385.706,14</b>	<b>266.752,91</b>	<b>259.615,07</b>	<b>693.591,25</b>	<b>140.000,00</b>
<b>D. Toegestane investeringsubsidies</b>	<b>5.076,00</b>	<b>13.301,59</b>	<b>125.399,62</b>	<b>22.002,13</b>	<b>22.002,13</b>	<b>792.175,25</b>	<b>505.076,00</b>
- aan de districten	0,00	0,00	0,00	0,00	0,00	0,00	0,00
- aan autonome provinciebedrijven (APB)	0,00	0,00	0,00	0,00	0,00	0,00	0,00
- aan autonome gemeentebedrijven (AGB)	0,00	0,00	0,00	0,00	0,00	0,00	0,00
- aan welzijnsverenigingen	0,00	0,00	0,00	0,00	0,00	0,00	0,00
- aan andere OCMW-verenigingen	0,00	0,00	0,00	0,00	0,00	0,00	0,00
- aan de politiezone	0,00	0,00	0,00	0,00	0,00	0,00	0,00
- aan de hulpverleningszone	0,00	0,00	0,00	0,00	0,00	0,00	0,00
- aan intergemeentelijke samenwerkingsverbanden	0,00	0,00	0,00	0,00	0,00	0,00	0,00
- aan niet-confessionele levensbeschouwelijke gemeenschappen	0,00	0,00	0,00	0,00	0,00	0,00	0,00
- aan besturen van de eredienst	0,00	8.225,59	120.323,62	16.926,13	16.926,13	167.099,25	0,00
- aan andere begunstigen	5.076,00	5.076,00	5.076,00	5.076,00	5.076,00	625.076,00	505.076,00

## T2 : Ontvangsten en uitgaven naar economische aard

II. Investeringsontvangsten	Rek 2020	Rek 2021	Rek 2022	Rek 2023	Mijp 2023	Mijp 2024	Mijp 2025
<b>A. Verkoop van financiële vaste activa</b>	<b>84.770,49</b>	<b>84.770,49</b>	<b>112.233,97</b>	<b>84.770,49</b>	<b>84.770,00</b>	<b>84.770,00</b>	<b>84.770,00</b>
1. Extern verzelfstandigde agentschappen	0,00	0,00	0,00	0,00	0,00	0,00	0,00
2. Intergemeentelijke samenwerkingsverbanden en soortgelijke entiteiten	84.770,49	84.770,49	84.770,49	84.770,49	84.770,00	84.770,00	84.770,00
3. OCMW-verenigingen	0,00	0,00	0,00	0,00	0,00	0,00	0,00
4. Andere financiële vaste activa	0,00	0,00	27.463,48	0,00	0,00	0,00	0,00
<b>B. Verkoop van materiële vaste activa</b>	<b>1.356.363,42</b>	<b>2.482.700,00</b>	<b>2.099.588,85</b>	<b>1.212.505,52</b>	<b>1.203.769,75</b>	<b>2.742.763,25</b>	<b>1.779.000,00</b>
1. Gemeenschapsgoederen en bedrijfsmatige materiële vaste activa	1.356.363,42	2.482.700,00	1.545.538,70	398.212,77	1.203.769,75	2.642.763,25	1.779.000,00
a. Terreinen en gebouwen	0,00	2.477.500,00	974.500,00	389.477,00	1.203.769,75	2.642.763,25	1.779.000,00
b. Wegen en andere infrastructuur	1.356.363,42	0,00	0,00	0,00	0,00	0,00	0,00
c. Roerende goederen	0,00	5.200,00	16.038,70	8.735,77	0,00	0,00	0,00
d. Leasing en soortgelijke rechten	0,00	0,00	0,00	0,00	0,00	0,00	0,00
e. Erfgoed	0,00	0,00	555.000,00	0,00	0,00	0,00	0,00
2. Andere materiële vaste activa	0,00	0,00	554.050,15	814.292,75	0,00	100.000,00	0,00
a. Onroerende goederen	0,00	0,00	554.050,15	814.292,75	0,00	100.000,00	0,00
b. Roerende goederen	0,00	0,00	0,00	0,00	0,00	0,00	0,00
<b>C. Investeringsubsidies en -schenkingen</b>	<b>0,00</b>	<b>0,00</b>	<b>0,00</b>	<b>0,00</b>	<b>0,00</b>	<b>0,00</b>	<b>0,00</b>
<b>D. Investeringsubsidies en -schenkingen</b>	<b>100.015,55</b>	<b>421.399,73</b>	<b>123.752,67</b>	<b>146.113,93</b>	<b>222.504,14</b>	<b>1.047.542,40</b>	<b>174.807,00</b>
- van de federale overheid	23.855,27	16.887,50	-25.681,12	0,00	0,00	0,00	0,00
- van de Vlaamse overheid	56.868,20	404.512,23	60.603,33	105.408,33	112.115,14	1.005.042,40	148.397,00
- van de provincie	0,00	0,00	60.000,00	8.183,97	2.500,00	2.500,00	2.500,00
- van het OCMW	0,00	0,00	26.779,05	32.521,63	107.889,00	40.000,00	23.910,00
- van andere entiteiten	19.292,08	0,00	0,00	0,00	0,00	0,00	0,00
<b>III. Investeringsaldo</b>	<b>-7.075.834,84</b>	<b>-5.843.230,46</b>	<b>-7.808.607,92</b>	<b>-8.568.487,94</b>	<b>-8.572.239,03</b>	<b>-16.706.111,32</b>	<b>-2.333.485,16</b>
<b>Saldo exploitatie en investeringen</b>	<b>588.991,31</b>	<b>1.513.196,09</b>	<b>-3.178.330,54</b>	<b>2.389.091,37</b>	<b>-467.946,62</b>	<b>-11.336.366,73</b>	<b>3.993.746,26</b>



## T2 : Ontvangsten en uitgaven naar economische aard

I. Financieringsuitgaven	Rek 2020	Rek 2021	Rek 2022	Rek 2023	Mijp 2023	Mijp 2024	Mijp 2025
<b>A. Vereffening van financiële schulden</b>	<b>1.164.940,09</b>	<b>1.392.404,10</b>	<b>1.692.199,68</b>	<b>3.007.814,89</b>	<b>1.512.547,29</b>	<b>1.706.576,58</b>	<b>1.784.922,26</b>
1. Periodieke aflossingen van opgenomen leningen en leasings	1.164.940,09	1.392.404,10	1.692.199,68	1.507.814,89	1.512.547,29	1.706.576,58	1.784.922,26
2. Niet-periodieke aflossingen van opgenomen leningen en leasings	0,00	0,00	0,00	1.500.000,00	0,00	0,00	0,00
<b>B. Vereffening van niet-financiële schulden</b>	<b>0,00</b>	<b>0,00</b>	<b>0,00</b>	<b>0,00</b>	<b>0,00</b>	<b>0,00</b>	<b>0,00</b>
<b>C. Toegestane leningen en betalingsuitstel</b>	<b>0,00</b>	<b>0,00</b>	<b>0,00</b>	<b>0,00</b>	<b>0,00</b>	<b>0,00</b>	<b>0,00</b>
1. Toegestane leningen	0,00	0,00	0,00	0,00	0,00	0,00	0,00
- aan autonome provinciebedrijven (APB)	0,00	0,00	0,00	0,00	0,00	0,00	0,00
- aan autonome gemeentebedrijven (AGE)	0,00	0,00	0,00	0,00	0,00	0,00	0,00
- aan welzijnsverenigingen	0,00	0,00	0,00	0,00	0,00	0,00	0,00
- aan andere OCMW-verenigingen	0,00	0,00	0,00	0,00	0,00	0,00	0,00
- aan de politiezone	0,00	0,00	0,00	0,00	0,00	0,00	0,00
- aan de hulpverleningszone	0,00	0,00	0,00	0,00	0,00	0,00	0,00
- aan intergemeentelijke samenwerkingsverbanden (IGS)	0,00	0,00	0,00	0,00	0,00	0,00	0,00
- aan besturen van de eredienst	0,00	0,00	0,00	0,00	0,00	0,00	0,00
- aan niet-confessionele levensbeschouwelijke gemeenschappen	0,00	0,00	0,00	0,00	0,00	0,00	0,00
- aan andere begunstigen	0,00	0,00	0,00	0,00	0,00	0,00	0,00
2. Toegestaan betalingsuitstel	0,00	0,00	0,00	0,00	0,00	0,00	0,00
<b>D. Vooruitbetalingen</b>	<b>0,00</b>	<b>0,00</b>	<b>0,00</b>	<b>0,00</b>	<b>0,00</b>	<b>0,00</b>	<b>0,00</b>
<b>E. Kapitaalverminderingen</b>	<b>0,00</b>	<b>0,00</b>	<b>0,00</b>	<b>0,00</b>	<b>0,00</b>	<b>0,00</b>	<b>0,00</b>

## T2 : Ontvangsten en uitgaven naar economische aard

II. Financieringsontvangsten	Rek 2020	Rek 2021	Rek 2022	Rek 2023	Mijp 2023	Mijp 2024	Mijp 2025
<b>A. Aangaan van financiële schulden</b>	<b>1.477.258,26</b>	<b>8.160.630,80</b>	<b>1.674.033,52</b>	<b>7.792.913,94</b>	<b>7.895.363,00</b>	<b>525.713,00</b>	<b>521.001,00</b>
- opname van leningen en leasings bij financiële instellingen	0,00	8.030.000,00	1.674.033,52	7.792.913,94	7.895.363,00	525.713,00	521.001,00
- opname van leningen en leasings bij andere entiteiten	1.477.258,26	130.630,80	0,00	0,00	0,00	0,00	0,00
<b>B. Aangaan van niet-financiële schulden</b>	<b>0,00</b>	<b>0,00</b>	<b>0,00</b>	<b>0,00</b>	<b>0,00</b>	<b>0,00</b>	<b>0,00</b>
<b>C. Vereffening van toegestane leningen en betalingsuitstel</b>	<b>0,00</b>	<b>0,00</b>	<b>0,00</b>	<b>0,00</b>	<b>0,00</b>	<b>0,00</b>	<b>0,00</b>
1. Terugvordering van toegestane leningen	0,00	0,00	0,00	0,00	0,00	0,00	0,00
a. Periodieke terugvorderingen	0,00	0,00	0,00	0,00	0,00	0,00	0,00
b. Niet-periodieke terugvorderingen	0,00	0,00	0,00	0,00	0,00	0,00	0,00
2. Vereffening van betalingsuitstel	0,00	0,00	0,00	0,00	0,00	0,00	0,00
<b>D. Vereffening van vooruitbetalingen</b>	<b>0,00</b>	<b>0,00</b>	<b>0,00</b>	<b>0,00</b>	<b>0,00</b>	<b>0,00</b>	<b>0,00</b>
<b>E. Kapitaalsvermeerderingen</b>	<b>0,00</b>	<b>0,00</b>	<b>0,00</b>	<b>0,00</b>	<b>0,00</b>	<b>0,00</b>	<b>0,00</b>
<b>F. Bijdragen en schenkingen niet gekoppeld aan operationele activiteiten of aan de verwerving van vaste activa</b>	<b>0,00</b>	<b>0,00</b>	<b>0,00</b>	<b>0,00</b>	<b>0,00</b>	<b>0,00</b>	<b>0,00</b>
<b>III. Financieringsaldo</b>	<b>312.318,17</b>	<b>6.768.226,70</b>	<b>-18.166,16</b>	<b>4.785.099,05</b>	<b>6.382.815,71</b>	<b>-1.180.863,58</b>	<b>-1.263.921,26</b>
<b>Budgettair resultaat van het boekjaar</b>	<b>901.309,48</b>	<b>8.281.422,79</b>	<b>-3.196.496,70</b>	<b>7.174.190,42</b>	<b>5.914.869,09</b>	<b>-12.517.230,31</b>	<b>2.729.825,00</b>

MATERIËLE VERSCHILLEN TUSSEN MEERJARENPLAN EN REKENING - INVESTERINGEN (GECONSOLIDEERD)

UITGAVEN		Code	BOEKJAAR 2023	MEERJARENPLAN 2023	VERSCHIL	VERKLARING
BELEIDSVELD						
0200	Wegen	224	1.134.267	2.271.935	-1.137.668	Volgens ontvangst van de vorderingsstaten - saldo overgedragen naar 2024
0400	Politiediensten	221	48.183	1.026.407	-978.224	Volgens ontvangst van de vorderingsstaten - saldo overgedragen naar 2024
0742	Sportinfrastructuur	221	725.198	1.015.596	-290.397	Brandcentrales sportcentra & dak&gevels de bosserij-saldo naar 2024
0119	Overige algemene diensten	243	193.625	418.317	-224.692	Volgens datum levering van de voertuigen - saldo overgedragen naar 2024
0340	Aankoop, inrichting en beheer van natuur, groen en bos	221	608.379	760.100	-151.721	Inrichting groene barakken&restaurantie ijskelder park Loppem -saldo naar 2024
0200	Wegen	221	125.011	271.006	-145.995	Reconversie gebouwen technische dienst - saldo naar 2024
0600	Ruimtelijke planning	214	98.762	228.000	-129.238	Opmaak ruimtelijke plannen - saldo overgedragen naar 2024
0200	Wegen	220	44.318	163.745	-119.427	Gronden fietspad Rijseelsestraat - budget overgedragen naar 2024
0119	Overige algemene diensten	230	35.066	141.363	-106.297	Heftruck magazijn geleverd begin 2024
0670	Straatverlichting	250	296.433	398.882	-102.449	Overname OV Fluvius
0640	Electriciteitsvoorziening	228	15.720	107.451	-91.730	Saneren elektrische netten - saldo overgedragen naar 2024
0340	Aankoop, inrichting en beheer van natuur, groen en bos	270		87.647	-87.647	Vloethemveld - restaurantie kunstwerken bocca & muurschilderingen nr 2024
0749	Overige bescherming van biodiversiteit, landschappen en bodem	221	125.073	210.000	-84.927	Restaurantie grotten en ijskelder park van Loppem - saldo naar 2024
0703	Openbare bibliotheken	221	69.357	145.000	-75.643	Stookplaatsrenovatie bibliotheek Zedelgem - saldo overgedragen naar 2024
0705	Gemeenschapscentrum	221	4.902.114	4.972.317	-70.203	Bouw site Sint-Maarten - saldo naar 2024
0742	Sportinfrastructuur	222		70.000	-70.000	Reilighting tennis Veidegem - budget overgedragen naar 2024
0340	Aankoop, inrichting en beheer van natuur, groen en bos	222	18.573	84.952	-66.379	Vloethemveld - onthaalplein - saldo overgedragen naar 2024
0220	Parkeren	220		60.000	-60.000	Aankoop gronden parking site Van Daele - budget overgedragen naar 2024
0990	Begraafplaatsen	221	89.866	149.520	-59.654	Bouw bergingen begraafplaats Loppem
0790	Erediensten	664	16.926	70.750	-53.824	Niet opgevraagde investeringssubsidies kerkfabrieken
0119	Overige algemene diensten	221	3.107	47.900	-44.793	Conform maken laagspanningsinstallaties - overgedragen naar 2024
0930	Sociale huisvesting	221	155.400	200.000	-44.600	Budget 2023/2024 appartementen Sociaal Kruidenier, afhankelijk uitvoering
0790	Erediensten	221	32.892	74.156	-41.264	Renovatie toren kerk Loppem&kapel kruispunt Leperweg - saldo naar 2024
0705	Gemeenschapscentrum	222		40.000	-40.000	Site Sint-Maarten - overgedragen naar 2024
0951	Dienstencentra	243	6.727	42.500	-35.773	Budget aankoop elektrische fietsen/elektrische auto Veltershof naar 2024.
0951	Dienstencentra	221	6.915	41.643	-34.728	Budget afwerking Develter, boeking op 222-rekening en budget Pasterelle naar :
0119	Overige algemene diensten	241	151.673	185.600	-33.927	Aankoop informaticamateriaal - saldo overgedragen naar 2024
0340	Aankoop, inrichting en beheer van natuur, groen en bos	214	17.372	48.394	-31.022	Vloethemveld - vormgeving folders&educat.pakketten - saldo naar 2024
0945	Kinderopvang	221	443.390	470.000	-26.610	Inrichting woning Aartrijke kinderopvang - saldo overgedragen naar 2024
0319	Overig waterbeheer	227		25.000	-25.000	Ereloon rioleringswerken Faliestraat - Kronestraat - kruispunt - naar 2024
0951	Dienstencentra	222	34.727	12.000	22.727	Budget afwerking Develterop 221-rekening, boeking op 222-rekening

**MATERIËLE VERSCHILLEN TUSSEN MEERJARENPLAN EN REKENING - INVESTERINGEN (GECONSOLIDEERD)**

0952	Assistentiewoningen	221			22.000	-22.000	Budget 221-rekening accumulatoren serviceflats, boeking op 229-rekening
0703	Openbare bibliotheken	241	17.052			17.052	Implementatie rfid uitrusting bibliotheek Sint-Maarten
0952	Assistentiewoningen	229	30.828		16.000	14.828	Budget accumulatoren serviceflats op 221-rekening, boeking op 229-rekening
0680	Groene ruimte	230	31.367		45.000	-13.633	Saldo vervangingsinvesteringen groendienst overgedragen naar 2024
0742	Sportinfrastructuur	214			12.000	-12.000	Studie stookplaatsrenovatie Groene Meersen - overgedragen naar 2024
0990	Begraafplaatsen	222	3.973		14.650	-10.677	Saldo ereloon uitbreiding begraafplaats Veldegem
0951	Dienstencentra	230	11.365		21.511	-10.146	Budget onverwachte vervangingsinvesteringen Braambeier niet gebruikt
0220	Parkeren	224			10.000	-10.000	Ereloon parking site Van Daele - overgedragen naar 2024

## MATERIËLE VERSCHILLEN TUSSEN MEERJARENPLAN EN REKENING - INVESTERINGEN (GECONSOLIDEERD)

ONTVANGSTEN	Code	BOEKJAAR 2023	MEERJARENPLAN 2023	VERSCHIL	VERKLARING
BELEIDSVELD					
0050 Patrimonium zonder maatschappelijk doel	261	814.293		814.293	Budget Verkopen Veltershof op 221-rekening, boeking op 261-rekening
0951 Dienstencentra	221		814.293	-814.293	Budget Verkopen Veltershof op 221-rekening, boeking op 261-rekening
0340 Aankoop, inrichting en beheer van natuur, groen en bos	150	136.732	437.386	-300.653	Erfgoedpremie 4.003/31040/42.2 Kasteeldomein Loppem : baggerwerken
0930 Sociale huisvesting	150		229.339	-229.339	Onduidelijk wanneer ontvangst Subsidie Appartementen Sociaal Kruidenier
0200 Wegen	150		126.730	-126.730	Subsidie weg site Veltershof - overgedragen naar 2024
0742 Sportinfrastructuur	150		5.000	-5.000	Subsidie led-verlichting De Bosserij - verschoven naar 2024

Zedelgem  
Pater Amaat Vynckelein 1  
KBO: 0207531302  
KBO: 0212185718

NIS-code 31040

Algemeen directeur : Sabine Vermeire  
Financieel directeur : Eva Dewinter

## **T3 : Investeringsproject**

Jaarrekening

Afdrukdatum : 24/05/2024  
Volgnummer Budgettaire boekhouding : 95335  
Volgnummer Algemene boekhouding : 38193

	Reeds gerealiseerd		Nog te realiseren			Totaal
	vóór MJP	in MJP	vóór MJP	in MJP	na MJP	
<b>I. UITGAVEN</b>						
<b>A. Investerings in financiële vaste activa</b>	<b>0,00</b>	<b>0,00</b>	<b>0,00</b>	<b>0,00</b>	<b>0,00</b>	<b>0,00</b>
1. Extern verzelfstandigde agentschappen	0,00	0,00	0,00	0,00	0,00	0,00
2. Intergemeentelijke samenwerkingsverbanden en soortgelijke entiteiten	0,00	0,00	0,00	0,00	0,00	0,00
3. OCMW-verenigingen	0,00	0,00	0,00	0,00	0,00	0,00
4. Andere financiële vaste activa	0,00	0,00	0,00	0,00	0,00	0,00
<b>B. Investerings in materiële vaste activa</b>	<b>0,00</b>	<b>83.570,72</b>	<b>0,00</b>	<b>0,00</b>	<b>0,00</b>	<b>83.570,72</b>
1. Gemeenschapsgoederen en bedrijfsmatige materiële vaste activa	0,00	83.570,72	0,00	0,00	0,00	83.570,72
a. Terreinen en gebouwen	0,00	0,00	0,00	0,00	0,00	0,00
b. Wegen en andere infrastructuur	0,00	0,00	0,00	0,00	0,00	0,00
c. Roerende goederen	0,00	83.570,72	0,00	0,00	0,00	83.570,72
d. Leasing en soortgelijke rechten	0,00	0,00	0,00	0,00	0,00	0,00
e. Erfgoed	0,00	0,00	0,00	0,00	0,00	0,00
2. Andere materiële vaste activa	0,00	0,00	0,00	0,00	0,00	0,00
a. Onroerende goederen	0,00	0,00	0,00	0,00	0,00	0,00
b. Roerende goederen	0,00	0,00	0,00	0,00	0,00	0,00
<b>C. Investerings in immateriële vaste activa</b>	<b>0,00</b>	<b>0,00</b>	<b>0,00</b>	<b>0,00</b>	<b>0,00</b>	<b>0,00</b>
<b>D. Toegestane investeringssubsidies</b>	<b>0,00</b>	<b>0,00</b>	<b>0,00</b>	<b>0,00</b>	<b>0,00</b>	<b>0,00</b>
<b>OP</b>						
<b>II. ONTVANGSTEN</b>						
<b>A. Verkoop van financiële vaste activa</b>	<b>0,00</b>	<b>0,00</b>	<b>0,00</b>	<b>0,00</b>	<b>0,00</b>	<b>0,00</b>
1. Extern verzelfstandigde agentschappen	0,00	0,00	0,00	0,00	0,00	0,00
2. Intergemeentelijke samenwerkingsverbanden en soortgelijke entiteiten	0,00	0,00	0,00	0,00	0,00	0,00
3. OCMW-verenigingen	0,00	0,00	0,00	0,00	0,00	0,00
4. Andere financiële vaste activa	0,00	0,00	0,00	0,00	0,00	0,00
<b>B. Verkoop van materiële vaste activa</b>	<b>0,00</b>	<b>0,00</b>	<b>0,00</b>	<b>0,00</b>	<b>0,00</b>	<b>0,00</b>
1. Gemeenschapsgoederen en bedrijfsmatige materiële vaste activa	0,00	0,00	0,00	0,00	0,00	0,00
a. Terreinen en gebouwen	0,00	0,00	0,00	0,00	0,00	0,00
b. Wegen en andere infrastructuur	0,00	0,00	0,00	0,00	0,00	0,00
c. Roerende goederen	0,00	0,00	0,00	0,00	0,00	0,00
d. Leasing en soortgelijke rechten	0,00	0,00	0,00	0,00	0,00	0,00
e. Erfgoed	0,00	0,00	0,00	0,00	0,00	0,00
2. Andere materiële vaste activa	0,00	0,00	0,00	0,00	0,00	0,00
a. Onroerende goederen	0,00	0,00	0,00	0,00	0,00	0,00
b. Roerende goederen	0,00	0,00	0,00	0,00	0,00	0,00
<b>C. Verkoop van immateriële vaste activa</b>	<b>0,00</b>	<b>0,00</b>	<b>0,00</b>	<b>0,00</b>	<b>0,00</b>	<b>0,00</b>
<b>D. Investeringsubsidies en -schenkingen</b>	<b>0,00</b>	<b>3.860,00</b>	<b>0,00</b>	<b>0,00</b>	<b>0,00</b>	<b>3.860,00</b>

	Reeds gerealiseerd		Nog te realiseren			Totaal
	vóór MJP	in MJP	vóór MJP	in MJP	na MJP	
<b>I. UITGAVEN</b>						
<b>A. Investerings in financiële vaste activa</b>	0,00	0,00	0,00	0,00	0,00	0,00
1. Extern verzelfstandigde agentschappen	0,00	0,00	0,00	0,00	0,00	0,00
2. Intergemeentelijke samenwerkingsverbanden en soortgelijke entiteiten	0,00	0,00	0,00	0,00	0,00	0,00
3. OCMW-verenigingen	0,00	0,00	0,00	0,00	0,00	0,00
4. Andere financiële vaste activa	0,00	0,00	0,00	0,00	0,00	0,00
<b>B. Investerings in materiële vaste activa</b>	0,00	0,00	0,00	0,00	0,00	0,00
1. Gemeenschapsgoederen en bedrijfsmatige materiële vaste activa	0,00	0,00	0,00	0,00	0,00	0,00
a. Terreinen en gebouwen	0,00	0,00	0,00	0,00	0,00	0,00
b. Wegen en andere infrastructuur	0,00	0,00	0,00	0,00	0,00	0,00
c. Roerende goederen	0,00	0,00	0,00	0,00	0,00	0,00
d. Leasing en soortgelijke rechten	0,00	0,00	0,00	0,00	0,00	0,00
e. Erfgoed	0,00	0,00	0,00	0,00	0,00	0,00
2. Andere materiële vaste activa	0,00	0,00	0,00	0,00	0,00	0,00
a. Onroerende goederen	0,00	0,00	0,00	0,00	0,00	0,00
b. Roerende goederen	0,00	0,00	0,00	0,00	0,00	0,00
<b>C. Investerings in immateriële vaste activa</b>	0,00	0,00	0,00	55.000,00	0,00	55.000,00
<b>D. Toegestane investeringssubsidies</b>	0,00	0,00	0,00	0,00	0,00	0,00
<b>II. ONTVANGSTEN</b>						
<b>A. Verkoop van financiële vaste activa</b>	0,00	0,00	0,00	0,00	0,00	0,00
1. Extern verzelfstandigde agentschappen	0,00	0,00	0,00	0,00	0,00	0,00
2. Intergemeentelijke samenwerkingsverbanden en soortgelijke entiteiten	0,00	0,00	0,00	0,00	0,00	0,00
3. OCMW-verenigingen	0,00	0,00	0,00	0,00	0,00	0,00
4. Andere financiële vaste activa	0,00	0,00	0,00	0,00	0,00	0,00
<b>B. Verkoop van materiële vaste activa</b>	0,00	0,00	0,00	0,00	0,00	0,00
1. Gemeenschapsgoederen en bedrijfsmatige materiële vaste activa	0,00	0,00	0,00	0,00	0,00	0,00
a. Terreinen en gebouwen	0,00	0,00	0,00	0,00	0,00	0,00
b. Wegen en andere infrastructuur	0,00	0,00	0,00	0,00	0,00	0,00
c. Roerende goederen	0,00	0,00	0,00	0,00	0,00	0,00
d. Leasing en soortgelijke rechten	0,00	0,00	0,00	0,00	0,00	0,00
e. Erfgoed	0,00	0,00	0,00	0,00	0,00	0,00
2. Andere materiële vaste activa	0,00	0,00	0,00	0,00	0,00	0,00
a. Onroerende goederen	0,00	0,00	0,00	0,00	0,00	0,00
b. Roerende goederen	0,00	0,00	0,00	0,00	0,00	0,00
<b>C. Verkoop van immateriële vaste activa</b>	0,00	0,00	0,00	0,00	0,00	0,00
<b>D. Investeringssubsidies en -schenkingen</b>	0,00	0,00	0,00	0,00	0,00	0,00



	Reeds gerealiseerd		Nog te realiseren			Totaal
	vóór MJP	in MJP	vóór MJP	in MJP	na MJP	
<b>I. UITGAVEN</b>						
<b>A. Investerings in financiële vaste activa</b>	<b>0,00</b>	<b>0,00</b>	<b>0,00</b>	<b>0,00</b>	<b>0,00</b>	<b>0,00</b>
1. Extern verzelfstandigde agentschappen	0,00	0,00	0,00	0,00	0,00	0,00
2. Intergemeentelijke samenwerkingsverbanden en soortgelijke entiteiten	0,00	0,00	0,00	0,00	0,00	0,00
3. OCMW-verenigingen	0,00	0,00	0,00	0,00	0,00	0,00
4. Andere financiële vaste activa	0,00	0,00	0,00	0,00	0,00	0,00
<b>B. Investerings in materiële vaste activa</b>	<b>0,00</b>	<b>126.298,10</b>	<b>0,00</b>	<b>0,00</b>	<b>0,00</b>	<b>126.298,10</b>
1. Gemeenschapsgoederen en bedrijfsmatige materiële vaste activa	0,00	126.298,10	0,00	0,00	0,00	126.298,10
a. Terreinen en gebouwen	0,00	0,00	0,00	0,00	0,00	0,00
b. Wegen en andere infrastructuur	0,00	0,00	0,00	0,00	0,00	0,00
c. Roerende goederen	0,00	126.298,10	0,00	0,00	0,00	126.298,10
d. Leasing en soortgelijke rechten	0,00	0,00	0,00	0,00	0,00	0,00
e. Erfgoed	0,00	0,00	0,00	0,00	0,00	0,00
2. Andere materiële vaste activa	0,00	0,00	0,00	0,00	0,00	0,00
a. Onroerende goederen	0,00	0,00	0,00	0,00	0,00	0,00
b. Roerende goederen	0,00	0,00	0,00	0,00	0,00	0,00
<b>C. Investerings in immateriële vaste activa</b>	<b>0,00</b>	<b>0,00</b>	<b>0,00</b>	<b>0,00</b>	<b>0,00</b>	<b>0,00</b>
D. Toegestane investeringssubsidies	0,00	0,00	0,00	0,00	0,00	0,00
<b>II. ONTVANGSTEN</b>						
<b>A. Verkoop van financiële vaste activa</b>	<b>0,00</b>	<b>0,00</b>	<b>0,00</b>	<b>0,00</b>	<b>0,00</b>	<b>0,00</b>
1. Extern verzelfstandigde agentschappen	0,00	0,00	0,00	0,00	0,00	0,00
2. Intergemeentelijke samenwerkingsverbanden en soortgelijke entiteiten	0,00	0,00	0,00	0,00	0,00	0,00
3. OCMW-verenigingen	0,00	0,00	0,00	0,00	0,00	0,00
4. Andere financiële vaste activa	0,00	0,00	0,00	0,00	0,00	0,00
<b>B. Verkoop van materiële vaste activa</b>	<b>0,00</b>	<b>0,00</b>	<b>0,00</b>	<b>0,00</b>	<b>0,00</b>	<b>0,00</b>
1. Gemeenschapsgoederen en bedrijfsmatige materiële vaste activa	0,00	0,00	0,00	0,00	0,00	0,00
a. Terreinen en gebouwen	0,00	0,00	0,00	0,00	0,00	0,00
b. Wegen en andere infrastructuur	0,00	0,00	0,00	0,00	0,00	0,00
c. Roerende goederen	0,00	0,00	0,00	0,00	0,00	0,00
d. Leasing en soortgelijke rechten	0,00	0,00	0,00	0,00	0,00	0,00
e. Erfgoed	0,00	0,00	0,00	0,00	0,00	0,00
a. Onroerende goederen	0,00	0,00	0,00	0,00	0,00	0,00
b. Roerende goederen	0,00	0,00	0,00	0,00	0,00	0,00
<b>C. Verkoop van immateriële vaste activa</b>	<b>0,00</b>	<b>0,00</b>	<b>0,00</b>	<b>0,00</b>	<b>0,00</b>	<b>0,00</b>
<b>D. Investeringsubsidies en -schenkingen</b>	<b>0,00</b>	<b>0,00</b>	<b>0,00</b>	<b>0,00</b>	<b>0,00</b>	<b>0,00</b>

	Reeds gerealiseerd		Nog te realiseren			Totaal
	vóór MJP	in MJP	vóór MJP	in MJP	na MJP	
<b>I. UITGAVEN</b>						
<b>A. Investerings in financiële vaste activa</b>	0,00	0,00	0,00	0,00	0,00	0,00
1. Extern verzelfstandigde agentschappen	0,00	0,00	0,00	0,00	0,00	0,00
2. Intergemeentelijke samenwerkingsverbanden en soortgelijke entiteiten	0,00	0,00	0,00	0,00	0,00	0,00
3. OCMW-verenigingen	0,00	0,00	0,00	0,00	0,00	0,00
4. Andere financiële vaste activa	0,00	0,00	0,00	0,00	0,00	0,00
<b>B. Investerings in materiële vaste activa</b>	0,00	0,00	0,00	5.000,00	0,00	5.000,00
1. Gemeenschapsgoederen en bedrijfsmatige materiële vaste activa	0,00	0,00	0,00	5.000,00	0,00	5.000,00
a. Terreinen en gebouwen	0,00	0,00	0,00	0,00	0,00	0,00
b. Wegen en andere infrastructuur	0,00	0,00	0,00	0,00	0,00	0,00
c. Roerende goederen	0,00	0,00	0,00	5.000,00	0,00	5.000,00
d. Leasing en soortgelijke rechten	0,00	0,00	0,00	0,00	0,00	0,00
e. Erfgoed	0,00	0,00	0,00	0,00	0,00	0,00
2. Andere materiële vaste activa	0,00	0,00	0,00	0,00	0,00	0,00
a. Onroerende goederen	0,00	0,00	0,00	0,00	0,00	0,00
b. Roerende goederen	0,00	0,00	0,00	0,00	0,00	0,00
<b>C. Investerings in immateriële vaste activa</b>	0,00	0,00	0,00	0,00	0,00	0,00
<b>D. Toegestane investeringssubsidies</b>	0,00	0,00	0,00	0,00	0,00	0,00
<b>II. ONTVANGSTEN</b>						
<b>A. Verkoop van financiële vaste activa</b>	0,00	0,00	0,00	0,00	0,00	0,00
1. Extern verzelfstandigde agentschappen	0,00	0,00	0,00	0,00	0,00	0,00
2. Intergemeentelijke samenwerkingsverbanden en soortgelijke entiteiten	0,00	0,00	0,00	0,00	0,00	0,00
3. OCMW-verenigingen	0,00	0,00	0,00	0,00	0,00	0,00
4. Andere financiële vaste activa	0,00	0,00	0,00	0,00	0,00	0,00
<b>B. Verkoop van materiële vaste activa</b>	0,00	0,00	0,00	0,00	0,00	0,00
1. Gemeenschapsgoederen en bedrijfsmatige materiële vaste activa	0,00	0,00	0,00	0,00	0,00	0,00
a. Terreinen en gebouwen	0,00	0,00	0,00	0,00	0,00	0,00
b. Wegen en andere infrastructuur	0,00	0,00	0,00	0,00	0,00	0,00
c. Roerende goederen	0,00	0,00	0,00	0,00	0,00	0,00
d. Leasing en soortgelijke rechten	0,00	0,00	0,00	0,00	0,00	0,00
e. Erfgoed	0,00	0,00	0,00	0,00	0,00	0,00
2. Andere materiële vaste activa	0,00	0,00	0,00	0,00	0,00	0,00
a. Onroerende goederen	0,00	0,00	0,00	0,00	0,00	0,00
b. Roerende goederen	0,00	0,00	0,00	0,00	0,00	0,00
<b>C. Verkoop van immateriële vaste activa</b>	0,00	0,00	0,00	0,00	0,00	0,00
<b>D. Investeringssubsidies en -schenkingen</b>	0,00	0,00	0,00	0,00	0,00	0,00

	Reeds gerealiseerd		Nog te realiseren				Totaal
	vóór MJP	in MJP	vóór MJP	in MJP	na MJP		
<b>I. UITGAVEN</b>							
<b>A. Investerings in financiële vaste activa</b>	<b>0,00</b>	<b>0,00</b>	<b>0,00</b>	<b>0,00</b>	<b>0,00</b>	<b>0,00</b>	<b>0,00</b>
1. Extern verzelfstandigde agentschappen	0,00	0,00	0,00	0,00	0,00	0,00	0,00
2. Intergemeentelijke samenwerkingsverbanden en soortgelijke entiteiten	0,00	0,00	0,00	0,00	0,00	0,00	0,00
3. OCMW-verenigingen	0,00	0,00	0,00	0,00	0,00	0,00	0,00
4. Andere financiële vaste activa	0,00	0,00	0,00	0,00	0,00	0,00	0,00
<b>B. Investerings in materiële vaste activa</b>	<b>0,00</b>	<b>10.136.753,81</b>	<b>0,00</b>	<b>3,04</b>	<b>0,00</b>	<b>10.136.756,85</b>	
1. Gemeenschapsgoederen en bedrijfsmatige materiële vaste activa	0,00	10.141.582,82	0,00	3,04	0,00	10.141.585,86	
a. Terreinen en gebouwen	0,00	9.861.969,01	0,00	0,00	0,00	9.861.969,01	
b. Wegen en andere infrastructuur	0,00	0,00	0,00	0,00	0,00	0,00	
c. Roerende goederen	0,00	279.613,81	0,00	3,04	0,00	279.616,85	
d. Leasing en soortgelijke rechten	0,00	0,00	0,00	0,00	0,00	0,00	
e. Erfgoed	0,00	0,00	0,00	0,00	0,00	0,00	
2. Andere materiële vaste activa	0,00	-4.829,01	0,00	0,00	0,00	-4.829,01	
a. Onroerende goederen	0,00	-4.829,01	0,00	0,00	0,00	-4.829,01	
b. Roerende goederen	0,00	0,00	0,00	0,00	0,00	0,00	
<b>C. Investerings in immateriële vaste activa</b>	<b>0,00</b>	<b>619.033,56</b>	<b>0,00</b>	<b>0,00</b>	<b>0,00</b>	<b>619.033,56</b>	
<b>D. Toegestane investeringssubsidies</b>	<b>0,00</b>	<b>0,00</b>	<b>0,00</b>	<b>0,00</b>	<b>0,00</b>	<b>0,00</b>	
<b>II. ONTVANGSTEN</b>							
<b>A. Verkoop van financiële vaste activa</b>	<b>0,00</b>	<b>0,00</b>	<b>0,00</b>	<b>0,00</b>	<b>0,00</b>	<b>0,00</b>	<b>0,00</b>
1. Extern verzelfstandigde agentschappen	0,00	0,00	0,00	0,00	0,00	0,00	0,00
2. Intergemeentelijke samenwerkingsverbanden en soortgelijke entiteiten	0,00	0,00	0,00	0,00	0,00	0,00	0,00
3. OCMW-verenigingen	0,00	0,00	0,00	0,00	0,00	0,00	0,00
4. Andere financiële vaste activa	0,00	0,00	0,00	0,00	0,00	0,00	0,00
<b>B. Verkoop van materiële vaste activa</b>	<b>0,00</b>	<b>0,00</b>	<b>0,00</b>	<b>0,00</b>	<b>0,00</b>	<b>0,00</b>	<b>0,00</b>
1. Gemeenschapsgoederen en bedrijfsmatige materiële vaste activa	0,00	0,00	0,00	0,00	0,00	0,00	0,00
a. Terreinen en gebouwen	0,00	0,00	0,00	0,00	0,00	0,00	0,00
b. Wegen en andere infrastructuur	0,00	0,00	0,00	0,00	0,00	0,00	0,00
c. Roerende goederen	0,00	0,00	0,00	0,00	0,00	0,00	0,00
d. Leasing en soortgelijke rechten	0,00	0,00	0,00	0,00	0,00	0,00	0,00
e. Erfgoed	0,00	0,00	0,00	0,00	0,00	0,00	0,00
2. Andere materiële vaste activa	0,00	0,00	0,00	0,00	0,00	0,00	0,00
a. Onroerende goederen	0,00	0,00	0,00	0,00	0,00	0,00	0,00
b. Roerende goederen	0,00	0,00	0,00	0,00	0,00	0,00	0,00
<b>C. Verkoop van immateriële vaste activa</b>	<b>0,00</b>	<b>0,00</b>	<b>0,00</b>	<b>0,00</b>	<b>0,00</b>	<b>0,00</b>	<b>0,00</b>
<b>D. Investeringsubsidies en -schenkingen</b>	<b>0,00</b>	<b>0,00</b>	<b>0,00</b>	<b>0,00</b>	<b>0,00</b>	<b>0,00</b>	<b>0,00</b>

	Reeds gerealiseerd		Nog te realiseren			Totaal
	vóór MJP	in MJP	vóór MJP	in MJP	na MJP	
<b>I. UITGAVEN</b>						
<b>A. Investerings in financiële vaste activa</b>	0,00	0,00	0,00	0,00	0,00	0,00
1. Extern verzelfstandigde agentschappen	0,00	0,00	0,00	0,00	0,00	0,00
2. Intergemeentelijke samenwerkingsverbanden en soortgelijke entiteiten	0,00	0,00	0,00	0,00	0,00	0,00
3. OCMW-verenigingen	0,00	0,00	0,00	0,00	0,00	0,00
4. Andere financiële vaste activa	0,00	0,00	0,00	0,00	0,00	0,00
<b>B. Investerings in materiële vaste activa</b>	0,00	0,00	0,00	0,00	0,00	0,00
1. Gemeenschapsgoederen en bedrijfsmatige materiële vaste activa	0,00	0,00	0,00	0,00	0,00	0,00
a. Terreinen en gebouwen	0,00	0,00	0,00	0,00	0,00	0,00
b. Wegen en andere infrastructuur	0,00	0,00	0,00	0,00	0,00	0,00
c. Roerende goederen	0,00	0,00	0,00	0,00	0,00	0,00
d. Leasing en soortgelijke rechten	0,00	0,00	0,00	0,00	0,00	0,00
e. Erfgoed	0,00	0,00	0,00	0,00	0,00	0,00
2. Andere materiële vaste activa	0,00	0,00	0,00	0,00	0,00	0,00
a. Onroerende goederen	0,00	0,00	0,00	0,00	0,00	0,00
b. Roerende goederen	0,00	0,00	0,00	0,00	0,00	0,00
<b>C. Investerings in immateriële vaste activa</b>	0,00	0,00	0,00	0,00	0,00	0,00
<b>D. Toegestane investeringssubsidies</b>	0,00	0,00	0,00	0,00	0,00	0,00
<b>II. ONTVANGSTEN</b>						
<b>A. Verkoop van financiële vaste activa</b>	0,00	0,00	0,00	0,00	0,00	0,00
1. Extern verzelfstandigde agentschappen	0,00	0,00	0,00	0,00	0,00	0,00
2. Intergemeentelijke samenwerkingsverbanden en soortgelijke entiteiten	0,00	0,00	0,00	0,00	0,00	0,00
3. OCMW-verenigingen	0,00	0,00	0,00	0,00	0,00	0,00
4. Andere financiële vaste activa	0,00	0,00	0,00	0,00	0,00	0,00
<b>B. Verkoop van materiële vaste activa</b>	0,00	1.368.342,90	0,00	1.885.707,25	0,00	3.254.050,15
1. Gemeenschapsgoederen en bedrijfsmatige materiële vaste activa	0,00	0,00	0,00	1.885.707,25	0,00	1.885.707,25
a. Terreinen en gebouwen	0,00	0,00	0,00	1.885.707,25	0,00	1.885.707,25
b. Wegen en andere infrastructuur	0,00	0,00	0,00	0,00	0,00	0,00
c. Roerende goederen	0,00	0,00	0,00	0,00	0,00	0,00
d. Leasing en soortgelijke rechten	0,00	0,00	0,00	0,00	0,00	0,00
e. Erfgoed	0,00	0,00	0,00	0,00	0,00	0,00
2. Andere materiële vaste activa	0,00	1.368.342,90	0,00	0,00	0,00	1.368.342,90
a. Onroerende goederen	0,00	1.368.342,90	0,00	0,00	0,00	1.368.342,90
b. Roerende goederen	0,00	0,00	0,00	0,00	0,00	0,00
<b>C. Verkoop van immateriële vaste activa</b>	0,00	0,00	0,00	0,00	0,00	0,00
<b>D. Investeringsubsidies en -schenkingen</b>	0,00	0,00	0,00	0,00	0,00	0,00

	Reeds gerealiseerd		Nog te realiseren			Totaal
	vóór MJP	in MJP	vóór MJP	in MJP	na MJP	
<b>I. UITGAVEN</b>						
<b>A. Investerings in financiële vaste activa</b>	<b>0,00</b>	<b>0,00</b>	<b>0,00</b>	<b>0,00</b>	<b>0,00</b>	<b>0,00</b>
1. Extern verzelfstandigde agentschappen	0,00	0,00	0,00	0,00	0,00	0,00
2. Intergemeentelijke samenwerkingsverbanden en soortgelijke entiteiten	0,00	0,00	0,00	0,00	0,00	0,00
3. OCMW-verenigingen	0,00	0,00	0,00	0,00	0,00	0,00
4. Andere financiële vaste activa	0,00	0,00	0,00	0,00	0,00	0,00
<b>B. Investerings in materiële vaste activa</b>	<b>0,00</b>	<b>182.441,64</b>	<b>0,00</b>	<b>3.369.730,26</b>	<b>0,00</b>	<b>3.552.171,90</b>
1. Gemeenschapsgoederen en bedrijfsmatige materiële vaste activa	0,00	182.441,64	0,00	3.369.730,26	0,00	3.552.171,90
a. Terreinen en gebouwen	0,00	182.441,64	0,00	3.349.730,26	0,00	3.532.171,90
b. Wegen en andere infrastructuur	0,00	0,00	0,00	0,00	0,00	0,00
c. Roerende goederen	0,00	0,00	0,00	20.000,00	0,00	20.000,00
d. Leasing en soortgelijke rechten	0,00	0,00	0,00	0,00	0,00	0,00
e. Erfgoed	0,00	0,00	0,00	0,00	0,00	0,00
2. Andere materiële vaste activa	0,00	0,00	0,00	0,00	0,00	0,00
a. Onroerende goederen	0,00	0,00	0,00	0,00	0,00	0,00
b. Roerende goederen	0,00	0,00	0,00	0,00	0,00	0,00
<b>C. Investerings in immateriële vaste activa</b>	<b>0,00</b>	<b>0,00</b>	<b>0,00</b>	<b>0,00</b>	<b>0,00</b>	<b>0,00</b>
<b>D. Toegestane investeringssubsidies</b>	<b>0,00</b>	<b>0,00</b>	<b>0,00</b>	<b>120.000,00</b>	<b>0,00</b>	<b>120.000,00</b>
<b>II. ONTVANGSTEN</b>						
<b>A. Verkoop van financiële vaste activa</b>	<b>0,00</b>	<b>0,00</b>	<b>0,00</b>	<b>0,00</b>	<b>0,00</b>	<b>0,00</b>
1. Extern verzelfstandigde agentschappen	0,00	0,00	0,00	0,00	0,00	0,00
2. Intergemeentelijke samenwerkingsverbanden en soortgelijke entiteiten	0,00	0,00	0,00	0,00	0,00	0,00
3. OCMW-verenigingen	0,00	0,00	0,00	0,00	0,00	0,00
4. Andere financiële vaste activa	0,00	0,00	0,00	0,00	0,00	0,00
<b>B. Verkoop van materiële vaste activa</b>	<b>0,00</b>	<b>0,00</b>	<b>0,00</b>	<b>0,00</b>	<b>0,00</b>	<b>0,00</b>
1. Gemeenschapsgoederen en bedrijfsmatige materiële vaste activa	0,00	0,00	0,00	0,00	0,00	0,00
a. Terreinen en gebouwen	0,00	0,00	0,00	0,00	0,00	0,00
b. Wegen en andere infrastructuur	0,00	0,00	0,00	0,00	0,00	0,00
c. Roerende goederen	0,00	0,00	0,00	0,00	0,00	0,00
d. Leasing en soortgelijke rechten	0,00	0,00	0,00	0,00	0,00	0,00
e. Erfgoed	0,00	0,00	0,00	0,00	0,00	0,00
2. Andere materiële vaste activa	0,00	0,00	0,00	0,00	0,00	0,00
a. Onroerende goederen	0,00	0,00	0,00	0,00	0,00	0,00
b. Roerende goederen	0,00	0,00	0,00	0,00	0,00	0,00
<b>C. Verkoop van immateriële vaste activa</b>	<b>0,00</b>	<b>0,00</b>	<b>0,00</b>	<b>0,00</b>	<b>0,00</b>	<b>0,00</b>
<b>D. Investeringsubsidies en -schenkingen</b>	<b>0,00</b>	<b>0,00</b>	<b>0,00</b>	<b>0,00</b>	<b>0,00</b>	<b>0,00</b>

	Reeds gerealiseerd		Nog te realiseren			Totaal
	vóór MJP	in MJP	vóór MJP	in MJP	na MJP	
<b>I. UITGAVEN</b>						
<b>A. Investerings in financiële vaste activa</b>	<b>0,00</b>	<b>0,00</b>	<b>0,00</b>	<b>0,00</b>	<b>0,00</b>	<b>0,00</b>
1. Extern verzelfstandigde agentschappen	0,00	0,00	0,00	0,00	0,00	0,00
2. Intergemeentelijke samenwerkingsverbanden en soortgelijke entiteiten	0,00	0,00	0,00	0,00	0,00	0,00
3. OCMW-verenigingen	0,00	0,00	0,00	0,00	0,00	0,00
4. Andere financiële vaste activa	0,00	0,00	0,00	0,00	0,00	0,00
<b>B. Investerings in materiële vaste activa</b>	<b>0,00</b>	<b>51.693,14</b>	<b>0,00</b>	<b>148.306,86</b>	<b>0,00</b>	<b>200.000,00</b>
1. Gemeenschapsgoederen en bedrijfsmatige materiële vaste activa	0,00	51.693,14	0,00	148.306,86	0,00	200.000,00
a. Terreinen en gebouwen	0,00	51.693,14	0,00	148.306,86	0,00	200.000,00
b. Wegen en andere infrastructuur	0,00	0,00	0,00	0,00	0,00	0,00
c. Roerende goederen	0,00	0,00	0,00	0,00	0,00	0,00
d. Leasing en soortgelijke rechten	0,00	0,00	0,00	0,00	0,00	0,00
e. Erfgoed	0,00	0,00	0,00	0,00	0,00	0,00
2. Andere materiële vaste activa	0,00	0,00	0,00	0,00	0,00	0,00
a. Onroerende goederen	0,00	0,00	0,00	0,00	0,00	0,00
b. Roerende goederen	0,00	0,00	0,00	0,00	0,00	0,00
<b>C. Investerings in immateriële vaste activa</b>	<b>0,00</b>	<b>0,00</b>	<b>0,00</b>	<b>0,00</b>	<b>0,00</b>	<b>0,00</b>
D. Toegestane investeringssubsidies	0,00	0,00	0,00	0,00	0,00	0,00
<b>II. ONTVANGSTEN</b>						
<b>A. Verkoop van financiële vaste activa</b>	<b>0,00</b>	<b>0,00</b>	<b>0,00</b>	<b>0,00</b>	<b>0,00</b>	<b>0,00</b>
1. Extern verzelfstandigde agentschappen	0,00	0,00	0,00	0,00	0,00	0,00
2. Intergemeentelijke samenwerkingsverbanden en soortgelijke entiteiten	0,00	0,00	0,00	0,00	0,00	0,00
3. OCMW-verenigingen	0,00	0,00	0,00	0,00	0,00	0,00
4. Andere financiële vaste activa	0,00	0,00	0,00	0,00	0,00	0,00
<b>B. Verkoop van materiële vaste activa</b>	<b>0,00</b>	<b>0,00</b>	<b>0,00</b>	<b>0,00</b>	<b>0,00</b>	<b>0,00</b>
1. Gemeenschapsgoederen en bedrijfsmatige materiële vaste activa	0,00	0,00	0,00	0,00	0,00	0,00
a. Terreinen en gebouwen	0,00	0,00	0,00	0,00	0,00	0,00
b. Wegen en andere infrastructuur	0,00	0,00	0,00	0,00	0,00	0,00
c. Roerende goederen	0,00	0,00	0,00	0,00	0,00	0,00
d. Leasing en soortgelijke rechten	0,00	0,00	0,00	0,00	0,00	0,00
e. Erfgoed	0,00	0,00	0,00	0,00	0,00	0,00
2. Andere materiële vaste activa	0,00	0,00	0,00	0,00	0,00	0,00
a. Onroerende goederen	0,00	0,00	0,00	0,00	0,00	0,00
b. Roerende goederen	0,00	0,00	0,00	0,00	0,00	0,00
<b>C. Verkoop van immateriële vaste activa</b>	<b>0,00</b>	<b>0,00</b>	<b>0,00</b>	<b>0,00</b>	<b>0,00</b>	<b>0,00</b>
<b>D. Investeringsubsidies en -schenkingen</b>	<b>0,00</b>	<b>0,00</b>	<b>0,00</b>	<b>0,00</b>	<b>0,00</b>	<b>0,00</b>

	Reeds gerealiseerd		Nog te realiseren			Totaal
	vóór MJP	in MJP	vóór MJP	in MJP	na MJP	
<b>I. UITGAVEN</b>						
<b>A. Investerings in financiële vaste activa</b>	<b>0,00</b>	<b>0,00</b>	<b>0,00</b>	<b>0,00</b>	<b>0,00</b>	<b>0,00</b>
1. Extern verzelfstandigde agentschappen	0,00	0,00	0,00	0,00	0,00	0,00
2. Intergemeentelijke samenwerkingsverbanden en soortgelijke entiteiten	0,00	0,00	0,00	0,00	0,00	0,00
3. OCMW-verenigingen	0,00	0,00	0,00	0,00	0,00	0,00
4. Andere financiële vaste activa	0,00	0,00	0,00	0,00	0,00	0,00
<b>B. Investerings in materiële vaste activa</b>	<b>0,00</b>	<b>5.742.878,22</b>	<b>0,00</b>	<b>56.624,68</b>	<b>0,00</b>	<b>5.799.502,90</b>
1. Gemeenschapsgoederen en bedrijfsmatige materiële vaste activa	0,00	5.742.878,22	0,00	56.624,68	0,00	5.799.502,90
a. Terreinen en gebouwen	0,00	5.742.878,22	0,00	56.624,68	0,00	5.799.502,90
b. Wegen en andere infrastructuur	0,00	0,00	0,00	0,00	0,00	0,00
c. Roerende goederen	0,00	0,00	0,00	0,00	0,00	0,00
d. Leasing en soortgelijke rechten	0,00	0,00	0,00	0,00	0,00	0,00
e. Erfgoed	0,00	0,00	0,00	0,00	0,00	0,00
2. Andere materiële vaste activa	0,00	0,00	0,00	0,00	0,00	0,00
a. Onroerende goederen	0,00	0,00	0,00	0,00	0,00	0,00
b. Roerende goederen	0,00	0,00	0,00	0,00	0,00	0,00
<b>C. Investerings in immateriële vaste activa</b>	<b>0,00</b>	<b>108.801,51</b>	<b>0,00</b>	<b>10.000,00</b>	<b>0,00</b>	<b>118.801,51</b>
D. Toegestane investeringssubsidies	0,00	0,00	0,00	0,00	0,00	0,00
<b>II. ONTVANGSTEN</b>						
<b>A. Verkoop van financiële vaste activa</b>	<b>0,00</b>	<b>0,00</b>	<b>0,00</b>	<b>0,00</b>	<b>0,00</b>	<b>0,00</b>
1. Extern verzelfstandigde agentschappen	0,00	0,00	0,00	0,00	0,00	0,00
2. Intergemeentelijke samenwerkingsverbanden en soortgelijke entiteiten	0,00	0,00	0,00	0,00	0,00	0,00
3. OCMW-verenigingen	0,00	0,00	0,00	0,00	0,00	0,00
4. Andere financiële vaste activa	0,00	0,00	0,00	0,00	0,00	0,00
<b>B. Verkoop van materiële vaste activa</b>	<b>0,00</b>	<b>0,00</b>	<b>0,00</b>	<b>0,00</b>	<b>0,00</b>	<b>0,00</b>
1. Gemeenschapsgoederen en bedrijfsmatige materiële vaste activa	0,00	0,00	0,00	0,00	0,00	0,00
a. Terreinen en gebouwen	0,00	0,00	0,00	0,00	0,00	0,00
b. Wegen en andere infrastructuur	0,00	0,00	0,00	0,00	0,00	0,00
c. Roerende goederen	0,00	0,00	0,00	0,00	0,00	0,00
d. Leasing en soortgelijke rechten	0,00	0,00	0,00	0,00	0,00	0,00
e. Erfgoed	0,00	0,00	0,00	0,00	0,00	0,00
2. Andere materiële vaste activa	0,00	0,00	0,00	0,00	0,00	0,00
a. Onroerende goederen	0,00	0,00	0,00	0,00	0,00	0,00
b. Roerende goederen	0,00	0,00	0,00	0,00	0,00	0,00
<b>C. Verkoop van immateriële vaste activa</b>	<b>0,00</b>	<b>0,00</b>	<b>0,00</b>	<b>0,00</b>	<b>0,00</b>	<b>0,00</b>
<b>D. Investeringssubsidies en -schenkingen</b>	<b>0,00</b>	<b>0,00</b>	<b>0,00</b>	<b>0,00</b>	<b>0,00</b>	<b>0,00</b>

	Reeds gerealiseerd		Nog te realiseren			Totaal
	vóór MJP	in MJP	vóór MJP	in MJP	na MJP	
<b>I. UITGAVEN</b>						
<b>A. Investerings in financiële vaste activa</b>	<b>0,00</b>	<b>0,00</b>	<b>0,00</b>	<b>0,00</b>	<b>0,00</b>	<b>0,00</b>
1. Extern verzelfstandigde agentschappen	0,00	0,00	0,00	0,00	0,00	0,00
2. Intergemeentelijke samenwerkingsverbanden en soortgelijke entiteiten	0,00	0,00	0,00	0,00	0,00	0,00
3. OCMW-verenigingen	0,00	0,00	0,00	0,00	0,00	0,00
4. Andere financiële vaste activa	0,00	0,00	0,00	0,00	0,00	0,00
<b>B. Investerings in materiële vaste activa</b>	<b>0,00</b>	<b>56.575,61</b>	<b>0,00</b>	<b>2.012.855,94</b>	<b>0,00</b>	<b>2.069.431,55</b>
1. Gemeenschapsgoederen en bedrijfsmatige materiële vaste activa	0,00	56.575,61	0,00	2.012.855,94	0,00	2.069.431,55
a. Terreinen en gebouwen	0,00	56.575,61	0,00	2.012.855,94	0,00	2.069.431,55
b. Wegen en andere infrastructuur	0,00	0,00	0,00	0,00	0,00	0,00
c. Roerende goederen	0,00	0,00	0,00	0,00	0,00	0,00
d. Leasing en soortgelijke rechten	0,00	0,00	0,00	0,00	0,00	0,00
e. Erfgoed	0,00	0,00	0,00	0,00	0,00	0,00
2. Andere materiële vaste activa	0,00	0,00	0,00	0,00	0,00	0,00
a. Onroerende goederen	0,00	0,00	0,00	0,00	0,00	0,00
b. Roerende goederen	0,00	0,00	0,00	0,00	0,00	0,00
<b>C. Investerings in immateriële vaste activa</b>	<b>0,00</b>	<b>0,00</b>	<b>0,00</b>	<b>0,00</b>	<b>0,00</b>	<b>0,00</b>
<b>D. Toegestane investeringssubsidies</b>	<b>0,00</b>	<b>0,00</b>	<b>0,00</b>	<b>0,00</b>	<b>0,00</b>	<b>0,00</b>
<b>II. ONTVANGSTEN</b>						
<b>A. Verkoop van financiële vaste activa</b>	<b>0,00</b>	<b>0,00</b>	<b>0,00</b>	<b>0,00</b>	<b>0,00</b>	<b>0,00</b>
1. Extern verzelfstandigde agentschappen	0,00	0,00	0,00	0,00	0,00	0,00
2. Intergemeentelijke samenwerkingsverbanden en soortgelijke entiteiten	0,00	0,00	0,00	0,00	0,00	0,00
3. OCMW-verenigingen	0,00	0,00	0,00	0,00	0,00	0,00
4. Andere financiële vaste activa	0,00	0,00	0,00	0,00	0,00	0,00
<b>B. Verkoop van materiële vaste activa</b>	<b>0,00</b>	<b>0,00</b>	<b>0,00</b>	<b>0,00</b>	<b>0,00</b>	<b>0,00</b>
1. Gemeenschapsgoederen en bedrijfsmatige materiële vaste activa	0,00	0,00	0,00	0,00	0,00	0,00
a. Terreinen en gebouwen	0,00	0,00	0,00	0,00	0,00	0,00
b. Wegen en andere infrastructuur	0,00	0,00	0,00	0,00	0,00	0,00
c. Roerende goederen	0,00	0,00	0,00	0,00	0,00	0,00
d. Leasing en soortgelijke rechten	0,00	0,00	0,00	0,00	0,00	0,00
e. Erfgoed	0,00	0,00	0,00	0,00	0,00	0,00
2. Andere materiële vaste activa	0,00	0,00	0,00	0,00	0,00	0,00
a. Onroerende goederen	0,00	0,00	0,00	0,00	0,00	0,00
b. Roerende goederen	0,00	0,00	0,00	0,00	0,00	0,00
<b>C. Verkoop van immateriële vaste activa</b>	<b>0,00</b>	<b>0,00</b>	<b>0,00</b>	<b>0,00</b>	<b>0,00</b>	<b>0,00</b>
<b>D. Investeringsubsidies en -schenkingen</b>	<b>0,00</b>	<b>0,00</b>	<b>0,00</b>	<b>0,00</b>	<b>0,00</b>	<b>0,00</b>



	Reeds gerealiseerd		Nog te realiseren			Totaal
	vóór MJP	in MJP	vóór MJP	in MJP	na MJP	
<b>I. UITGAVEN</b>						
<b>A. Investerings in financiële vaste activa</b>	<b>0,00</b>	<b>0,00</b>	<b>0,00</b>	<b>0,00</b>	<b>0,00</b>	<b>0,00</b>
1. Extern verzelfstandigde agentschappen	0,00	0,00	0,00	0,00	0,00	0,00
2. Intergemeentelijke samenwerkingsverbanden en soortgelijke entiteiten	0,00	0,00	0,00	0,00	0,00	0,00
3. OCMW-verenigingen	0,00	0,00	0,00	0,00	0,00	0,00
4. Andere financiële vaste activa	0,00	0,00	0,00	0,00	0,00	0,00
<b>B. Investerings in materiële vaste activa</b>	<b>0,00</b>	<b>370.683,47</b>	<b>0,00</b>	<b>155.000,00</b>	<b>0,00</b>	<b>525.683,47</b>
1. Gemeenschapsgoederen en bedrijfsmatige materiële vaste activa	0,00	370.683,47	0,00	155.000,00	0,00	525.683,47
a. Terreinen en gebouwen	0,00	370.683,47	0,00	155.000,00	0,00	525.683,47
b. Wegen en andere infrastructuur	0,00	0,00	0,00	0,00	0,00	0,00
c. Roerende goederen	0,00	0,00	0,00	0,00	0,00	0,00
d. Leasing en soortgelijke rechten	0,00	0,00	0,00	0,00	0,00	0,00
e. Erfgoed	0,00	0,00	0,00	0,00	0,00	0,00
2. Andere materiële vaste activa	0,00	0,00	0,00	0,00	0,00	0,00
a. Onroerende goederen	0,00	0,00	0,00	0,00	0,00	0,00
b. Roerende goederen	0,00	0,00	0,00	0,00	0,00	0,00
<b>C. Investerings in immateriële vaste activa</b>	<b>0,00</b>	<b>0,00</b>	<b>0,00</b>	<b>0,00</b>	<b>0,00</b>	<b>0,00</b>
<b>D. Toegestane investeringssubsidies</b>	<b>0,00</b>	<b>0,00</b>	<b>0,00</b>	<b>0,00</b>	<b>0,00</b>	<b>0,00</b>
<b>II. ONTVANGSTEN</b>						
<b>A. Verkoop van financiële vaste activa</b>	<b>0,00</b>	<b>0,00</b>	<b>0,00</b>	<b>0,00</b>	<b>0,00</b>	<b>0,00</b>
1. Extern verzelfstandigde agentschappen	0,00	0,00	0,00	0,00	0,00	0,00
2. Intergemeentelijke samenwerkingsverbanden en soortgelijke entiteiten	0,00	0,00	0,00	0,00	0,00	0,00
3. OCMW-verenigingen	0,00	0,00	0,00	0,00	0,00	0,00
4. Andere financiële vaste activa	0,00	0,00	0,00	0,00	0,00	0,00
<b>B. Verkoop van materiële vaste activa</b>	<b>0,00</b>	<b>0,00</b>	<b>0,00</b>	<b>0,00</b>	<b>0,00</b>	<b>0,00</b>
1. Gemeenschapsgoederen en bedrijfsmatige materiële vaste activa	0,00	0,00	0,00	0,00	0,00	0,00
a. Terreinen en gebouwen	0,00	0,00	0,00	0,00	0,00	0,00
b. Wegen en andere infrastructuur	0,00	0,00	0,00	0,00	0,00	0,00
c. Roerende goederen	0,00	0,00	0,00	0,00	0,00	0,00
d. Leasing en soortgelijke rechten	0,00	0,00	0,00	0,00	0,00	0,00
e. Erfgoed	0,00	0,00	0,00	0,00	0,00	0,00
2. Andere materiële vaste activa	0,00	0,00	0,00	0,00	0,00	0,00
a. Onroerende goederen	0,00	0,00	0,00	0,00	0,00	0,00
b. Roerende goederen	0,00	0,00	0,00	0,00	0,00	0,00
<b>C. Verkoop van immateriële vaste activa</b>	<b>0,00</b>	<b>0,00</b>	<b>0,00</b>	<b>0,00</b>	<b>0,00</b>	<b>0,00</b>
<b>D. Investeringssubsidies en -schenkingen</b>	<b>0,00</b>	<b>0,00</b>	<b>0,00</b>	<b>5.000,00</b>	<b>0,00</b>	<b>5.000,00</b>

	Reeds gerealiseerd		Nog te realiseren			Totaal
	vóór MJP	in MJP	vóór MJP	in MJP	na MJP	
<b>I. UITGAVEN</b>						
<b>A. Investerings in financiële vaste activa</b>	0,00	0,00	0,00	0,00	0,00	0,00
1. Extern verzelfstandigde agentschappen	0,00	0,00	0,00	0,00	0,00	0,00
2. Intergemeentelijke samenwerkingsverbanden en soortgelijke entiteiten	0,00	0,00	0,00	0,00	0,00	0,00
3. OCMW-verenigingen	0,00	0,00	0,00	0,00	0,00	0,00
4. Andere financiële vaste activa	0,00	0,00	0,00	0,00	0,00	0,00
<b>B. Investerings in materiële vaste activa</b>	0,00	0,00	0,00	0,00	0,00	0,00
1. Gemeenschapsgoederen en bedrijfsmatige materiële vaste activa	0,00	0,00	0,00	0,00	0,00	0,00
a. Terreinen en gebouwen	0,00	0,00	0,00	0,00	0,00	0,00
b. Wegen en andere infrastructuur	0,00	0,00	0,00	0,00	0,00	0,00
c. Roerende goederen	0,00	0,00	0,00	0,00	0,00	0,00
d. Leasing en soortgelijke rechten	0,00	0,00	0,00	0,00	0,00	0,00
e. Erfgoed	0,00	0,00	0,00	0,00	0,00	0,00
2. Andere materiële vaste activa	0,00	0,00	0,00	0,00	0,00	0,00
a. Onroerende goederen	0,00	0,00	0,00	0,00	0,00	0,00
b. Roerende goederen	0,00	0,00	0,00	0,00	0,00	0,00
<b>C. Investerings in immateriële vaste activa</b>	0,00	0,00	0,00	25.000,00	0,00	25.000,00
D. Toegestane investeringssubsidies	0,00	0,00	0,00	0,00	0,00	0,00
<b>II. ONTVANGSTEN</b>						
<b>A. Verkoop van financiële vaste activa</b>	0,00	0,00	0,00	0,00	0,00	0,00
1. Extern verzelfstandigde agentschappen	0,00	0,00	0,00	0,00	0,00	0,00
2. Intergemeentelijke samenwerkingsverbanden en soortgelijke entiteiten	0,00	0,00	0,00	0,00	0,00	0,00
3. OCMW-verenigingen	0,00	0,00	0,00	0,00	0,00	0,00
4. Andere financiële vaste activa	0,00	0,00	0,00	0,00	0,00	0,00
<b>B. Verkoop van materiële vaste activa</b>	0,00	0,00	0,00	0,00	0,00	0,00
1. Gemeenschapsgoederen en bedrijfsmatige materiële vaste activa	0,00	0,00	0,00	0,00	0,00	0,00
a. Terreinen en gebouwen	0,00	0,00	0,00	0,00	0,00	0,00
b. Wegen en andere infrastructuur	0,00	0,00	0,00	0,00	0,00	0,00
c. Roerende goederen	0,00	0,00	0,00	0,00	0,00	0,00
d. Leasing en soortgelijke rechten	0,00	0,00	0,00	0,00	0,00	0,00
e. Erfgoed	0,00	0,00	0,00	0,00	0,00	0,00
2. Andere materiële vaste activa	0,00	0,00	0,00	0,00	0,00	0,00
a. Onroerende goederen	0,00	0,00	0,00	0,00	0,00	0,00
b. Roerende goederen	0,00	0,00	0,00	0,00	0,00	0,00
<b>C. Verkoop van immateriële vaste activa</b>	0,00	0,00	0,00	0,00	0,00	0,00
<b>D. Investeringsubsidies en -schenkingen</b>	0,00	0,00	0,00	0,00	0,00	0,00

	Reeds gerealiseerd		Nog te realiseren			Totaal
	vóór MJJP	in MJJP	vóór MJJP	in MJJP	na MJJP	
<b>I. UITGAVEN</b>						
<b>A. Investerings in financiële vaste activa</b>	0,00	0,00	0,00	0,00	0,00	0,00
1. Extern verzelfstandigde agentschappen	0,00	0,00	0,00	0,00	0,00	0,00
2. Intergemeentelijke samenwerkingsverbanden en soortgelijke entiteiten	0,00	0,00	0,00	0,00	0,00	0,00
3. OCMW-verenigingen	0,00	0,00	0,00	0,00	0,00	0,00
4. Andere financiële vaste activa	0,00	0,00	0,00	0,00	0,00	0,00
<b>B. Investerings in materiële vaste activa</b>	0,00	0,00	0,00	200.000,00	0,00	200.000,00
1. Gemeenschapsgoederen en bedrijfsmatige materiële vaste activa	0,00	0,00	0,00	200.000,00	0,00	200.000,00
a. Terreinen en gebouwen	0,00	0,00	0,00	200.000,00	0,00	200.000,00
b. Wegen en andere infrastructuur	0,00	0,00	0,00	0,00	0,00	0,00
c. Roerende goederen	0,00	0,00	0,00	0,00	0,00	0,00
d. Leasing en soortgelijke rechten	0,00	0,00	0,00	0,00	0,00	0,00
e. Erfgoed	0,00	0,00	0,00	0,00	0,00	0,00
2. Andere materiële vaste activa	0,00	0,00	0,00	0,00	0,00	0,00
a. Onroerende goederen	0,00	0,00	0,00	0,00	0,00	0,00
b. Roerende goederen	0,00	0,00	0,00	0,00	0,00	0,00
<b>C. Investerings in immateriële vaste activa</b>	0,00	0,00	0,00	0,00	0,00	0,00
<b>D. Toegestane investeringssubsidies</b>	0,00	0,00	0,00	0,00	0,00	0,00
<b>II. ONTVANGSTEN</b>						
<b>A. Verkoop van financiële vaste activa</b>	0,00	0,00	0,00	0,00	0,00	0,00
1. Extern verzelfstandigde agentschappen	0,00	0,00	0,00	0,00	0,00	0,00
2. Intergemeentelijke samenwerkingsverbanden en soortgelijke entiteiten	0,00	0,00	0,00	0,00	0,00	0,00
3. OCMW-verenigingen	0,00	0,00	0,00	0,00	0,00	0,00
4. Andere financiële vaste activa	0,00	0,00	0,00	0,00	0,00	0,00
<b>B. Verkoop van materiële vaste activa</b>	0,00	0,00	0,00	0,00	0,00	0,00
1. Gemeenschapsgoederen en bedrijfsmatige materiële vaste activa	0,00	0,00	0,00	0,00	0,00	0,00
a. Terreinen en gebouwen	0,00	0,00	0,00	0,00	0,00	0,00
b. Wegen en andere infrastructuur	0,00	0,00	0,00	0,00	0,00	0,00
c. Roerende goederen	0,00	0,00	0,00	0,00	0,00	0,00
d. Leasing en soortgelijke rechten	0,00	0,00	0,00	0,00	0,00	0,00
e. Erfgoed	0,00	0,00	0,00	0,00	0,00	0,00
2. Andere materiële vaste activa	0,00	0,00	0,00	0,00	0,00	0,00
a. Onroerende goederen	0,00	0,00	0,00	0,00	0,00	0,00
b. Roerende goederen	0,00	0,00	0,00	0,00	0,00	0,00
<b>C. Verkoop van immateriële vaste activa</b>	0,00	0,00	0,00	0,00	0,00	0,00
<b>D. Investeringssubsidies en -schenkingen</b>	0,00	0,00	0,00	0,00	0,00	0,00

	Reeds gerealiseerd		Nog te realiseren			Totaal
	vóór MJP	in MJP	vóór MJP	in MJP	na MJP	
<b>I. UITGAVEN</b>						
<b>A. Investerings in financiële vaste activa</b>	<b>0,00</b>	<b>0,00</b>	<b>0,00</b>	<b>0,00</b>	<b>0,00</b>	<b>0,00</b>
1. Extern verzelfstandigde agentschappen	0,00	0,00	0,00	0,00	0,00	0,00
2. Intergemeentelijke samenwerkingsverbanden en soortgelijke entiteiten	0,00	0,00	0,00	0,00	0,00	0,00
3. OCMW-verenigingen	0,00	0,00	0,00	0,00	0,00	0,00
4. Andere financiële vaste activa	0,00	0,00	0,00	0,00	0,00	0,00
<b>B. Investerings in materiële vaste activa</b>	<b>0,00</b>	<b>0,00</b>	<b>0,00</b>	<b>0,00</b>	<b>0,00</b>	<b>0,00</b>
1. Gemeenschapsgoederen en bedrijfsmatige materiële vaste activa	0,00	0,00	0,00	0,00	0,00	0,00
a. Terreinen en gebouwen	0,00	0,00	0,00	0,00	0,00	0,00
b. Wegen en andere infrastructuur	0,00	0,00	0,00	0,00	0,00	0,00
c. Roerende goederen	0,00	0,00	0,00	0,00	0,00	0,00
d. Leasing en soortgelijke rechten	0,00	0,00	0,00	0,00	0,00	0,00
e. Erfgoed	0,00	0,00	0,00	0,00	0,00	0,00
2. Andere materiële vaste activa	0,00	0,00	0,00	0,00	0,00	0,00
a. Onroerende goederen	0,00	0,00	0,00	0,00	0,00	0,00
b. Roerende goederen	0,00	0,00	0,00	0,00	0,00	0,00
<b>C. Investerings in immateriële vaste activa</b>	<b>0,00</b>	<b>0,00</b>	<b>0,00</b>	<b>150.000,00</b>	<b>0,00</b>	<b>150.000,00</b>
<b>B</b> Toegestane investeringssubsidies	<b>0,00</b>	<b>0,00</b>	<b>0,00</b>	<b>0,00</b>	<b>0,00</b>	<b>0,00</b>
<b>II. ONTVANGSTEN</b>						
<b>A. Verkoop van financiële vaste activa</b>	<b>0,00</b>	<b>0,00</b>	<b>0,00</b>	<b>0,00</b>	<b>0,00</b>	<b>0,00</b>
1. Extern verzelfstandigde agentschappen	0,00	0,00	0,00	0,00	0,00	0,00
2. Intergemeentelijke samenwerkingsverbanden en soortgelijke entiteiten	0,00	0,00	0,00	0,00	0,00	0,00
3. OCMW-verenigingen	0,00	0,00	0,00	0,00	0,00	0,00
4. Andere financiële vaste activa	0,00	0,00	0,00	0,00	0,00	0,00
<b>B. Verkoop van materiële vaste activa</b>	<b>0,00</b>	<b>0,00</b>	<b>0,00</b>	<b>0,00</b>	<b>0,00</b>	<b>0,00</b>
1. Gemeenschapsgoederen en bedrijfsmatige materiële vaste activa	0,00	0,00	0,00	0,00	0,00	0,00
a. Terreinen en gebouwen	0,00	0,00	0,00	0,00	0,00	0,00
b. Wegen en andere infrastructuur	0,00	0,00	0,00	0,00	0,00	0,00
c. Roerende goederen	0,00	0,00	0,00	0,00	0,00	0,00
d. Leasing en soortgelijke rechten	0,00	0,00	0,00	0,00	0,00	0,00
e. Erfgoed	0,00	0,00	0,00	0,00	0,00	0,00
2. Andere materiële vaste activa	0,00	0,00	0,00	0,00	0,00	0,00
a. Onroerende goederen	0,00	0,00	0,00	0,00	0,00	0,00
b. Roerende goederen	0,00	0,00	0,00	0,00	0,00	0,00
<b>C. Verkoop van immateriële vaste activa</b>	<b>0,00</b>	<b>0,00</b>	<b>0,00</b>	<b>0,00</b>	<b>0,00</b>	<b>0,00</b>
<b>D. Investeringssubsidies en -schenkingen</b>	<b>0,00</b>	<b>0,00</b>	<b>0,00</b>	<b>0,00</b>	<b>0,00</b>	<b>0,00</b>

	Reeds gerealiseerd		Nog te realiseren			Totaal
	vóór MJP	in MJP	vóór MJP	in MJP	na MJP	
<b>I. UITGAVEN</b>						
<b>A. Investerings in financiële vaste activa</b>	<b>0,00</b>	<b>0,00</b>	<b>0,00</b>	<b>0,00</b>	<b>0,00</b>	<b>0,00</b>
1. Extern verzelfstandigde agentschappen	0,00	0,00	0,00	0,00	0,00	0,00
2. Intergemeentelijke samenwerkingsverbanden en soortgelijke entiteiten	0,00	0,00	0,00	0,00	0,00	0,00
3. OCMW-verenigingen	0,00	0,00	0,00	0,00	0,00	0,00
4. Andere financiële vaste activa	0,00	0,00	0,00	0,00	0,00	0,00
<b>B. Investerings in materiële vaste activa</b>	<b>0,00</b>	<b>14.862,66</b>	<b>0,00</b>	<b>239.574,18</b>	<b>85.000,00</b>	<b>339.436,84</b>
1. Gemeenschapsgoederen en bedrijfsmatige materiële vaste activa	0,00	14.862,66	0,00	239.574,18	85.000,00	339.436,84
a. Terreinen en gebouwen	0,00	0,00	0,00	75.000,00	25.000,00	100.000,00
b. Wegen en andere infrastructuur	0,00	0,00	0,00	0,00	0,00	0,00
c. Roerende goederen	0,00	14.862,66	0,00	164.574,18	60.000,00	239.436,84
d. Leasing en soortgelijke rechten	0,00	0,00	0,00	0,00	0,00	0,00
e. Erfgoed	0,00	0,00	0,00	0,00	0,00	0,00
2. Andere materiële vaste activa	0,00	0,00	0,00	0,00	0,00	0,00
a. Onroerende goederen	0,00	0,00	0,00	0,00	0,00	0,00
b. Roerende goederen	0,00	0,00	0,00	0,00	0,00	0,00
<b>C. Investerings in immateriële vaste activa</b>	<b>0,00</b>	<b>0,00</b>	<b>0,00</b>	<b>0,00</b>	<b>0,00</b>	<b>0,00</b>
<b>D. Toegestane investeringssubsidies</b>	<b>0,00</b>	<b>0,00</b>	<b>0,00</b>	<b>0,00</b>	<b>0,00</b>	<b>0,00</b>
<b>II. ONTVANGSTEN</b>						
<b>A. Verkoop van financiële vaste activa</b>	<b>0,00</b>	<b>0,00</b>	<b>0,00</b>	<b>0,00</b>	<b>0,00</b>	<b>0,00</b>
1. Extern verzelfstandigde agentschappen	0,00	0,00	0,00	0,00	0,00	0,00
2. Intergemeentelijke samenwerkingsverbanden en soortgelijke entiteiten	0,00	0,00	0,00	0,00	0,00	0,00
3. OCMW-verenigingen	0,00	0,00	0,00	0,00	0,00	0,00
4. Andere financiële vaste activa	0,00	0,00	0,00	0,00	0,00	0,00
<b>B. Verkoop van materiële vaste activa</b>	<b>0,00</b>	<b>0,00</b>	<b>0,00</b>	<b>0,00</b>	<b>0,00</b>	<b>0,00</b>
1. Gemeenschapsgoederen en bedrijfsmatige materiële vaste activa	0,00	0,00	0,00	0,00	0,00	0,00
a. Terreinen en gebouwen	0,00	0,00	0,00	0,00	0,00	0,00
b. Wegen en andere infrastructuur	0,00	0,00	0,00	0,00	0,00	0,00
c. Roerende goederen	0,00	0,00	0,00	0,00	0,00	0,00
d. Leasing en soortgelijke rechten	0,00	0,00	0,00	0,00	0,00	0,00
e. Erfgoed	0,00	0,00	0,00	0,00	0,00	0,00
2. Andere materiële vaste activa	0,00	0,00	0,00	0,00	0,00	0,00
a. Onroerende goederen	0,00	0,00	0,00	0,00	0,00	0,00
b. Roerende goederen	0,00	0,00	0,00	0,00	0,00	0,00
<b>C. Verkoop van immateriële vaste activa</b>	<b>0,00</b>	<b>0,00</b>	<b>0,00</b>	<b>0,00</b>	<b>0,00</b>	<b>0,00</b>
<b>D. Investeringsubsidies en -schenkingen</b>	<b>0,00</b>	<b>0,00</b>	<b>0,00</b>	<b>0,00</b>	<b>0,00</b>	<b>0,00</b>

	Reeds gerealiseerd		Nog te realiseren			Totaal
	vóór MJP	in MJP	vóór MJP	in MJP	na MJP	
<b>I. UITGAVEN</b>						
<b>A. Investerings in financiële vaste activa</b>	0,00	0,00	0,00	0,00	0,00	0,00
1. Extern verzelfstandigde agentschappen	0,00	0,00	0,00	0,00	0,00	0,00
2. Intergemeentelijke samenwerkingsverbanden en soortgelijke entiteiten	0,00	0,00	0,00	0,00	0,00	0,00
3. OCMW-verenigingen	0,00	0,00	0,00	0,00	0,00	0,00
4. Andere financiële vaste activa	0,00	0,00	0,00	0,00	0,00	0,00
<b>B. Investerings in materiële vaste activa</b>	0,00	19.503,02	0,00	142.669,71	0,00	162.172,73
1. Gemeenschapsgoederen en bedrijfsmatige materiële vaste activa	0,00	19.503,02	0,00	142.669,71	0,00	162.172,73
a. Terreinen en gebouwen	0,00	19.503,02	0,00	142.669,71	0,00	162.172,73
b. Wegen en andere infrastructuur	0,00	0,00	0,00	0,00	0,00	0,00
c. Roerende goederen	0,00	0,00	0,00	0,00	0,00	0,00
d. Leasing en soortgelijke rechten	0,00	0,00	0,00	0,00	0,00	0,00
e. Erfgoed	0,00	0,00	0,00	0,00	0,00	0,00
2. Andere materiële vaste activa	0,00	0,00	0,00	0,00	0,00	0,00
a. Onroerende goederen	0,00	0,00	0,00	0,00	0,00	0,00
b. Roerende goederen	0,00	0,00	0,00	0,00	0,00	0,00
<b>C. Investerings in immateriële vaste activa</b>	0,00	0,00	0,00	0,00	0,00	0,00
<b>D. Toegestane investeringssubsidies</b>	0,00	0,00	0,00	0,00	0,00	0,00
<b>II. ONTVANGSTEN</b>						
<b>A. Verkoop van financiële vaste activa</b>	0,00	0,00	0,00	0,00	0,00	0,00
1. Extern verzelfstandigde agentschappen	0,00	0,00	0,00	0,00	0,00	0,00
2. Intergemeentelijke samenwerkingsverbanden en soortgelijke entiteiten	0,00	0,00	0,00	0,00	0,00	0,00
3. OCMW-verenigingen	0,00	0,00	0,00	0,00	0,00	0,00
4. Andere financiële vaste activa	0,00	0,00	0,00	0,00	0,00	0,00
<b>B. Verkoop van materiële vaste activa</b>	0,00	0,00	0,00	0,00	0,00	0,00
1. Gemeenschapsgoederen en bedrijfsmatige materiële vaste activa	0,00	0,00	0,00	0,00	0,00	0,00
a. Terreinen en gebouwen	0,00	0,00	0,00	0,00	0,00	0,00
b. Wegen en andere infrastructuur	0,00	0,00	0,00	0,00	0,00	0,00
c. Roerende goederen	0,00	0,00	0,00	0,00	0,00	0,00
d. Leasing en soortgelijke rechten	0,00	0,00	0,00	0,00	0,00	0,00
e. Erfgoed	0,00	0,00	0,00	0,00	0,00	0,00
2. Andere materiële vaste activa	0,00	0,00	0,00	0,00	0,00	0,00
a. Onroerende goederen	0,00	0,00	0,00	0,00	0,00	0,00
b. Roerende goederen	0,00	0,00	0,00	0,00	0,00	0,00
<b>C. Verkoop van immateriële vaste activa</b>	0,00	0,00	0,00	0,00	0,00	0,00
<b>D. Investeringssubsidies en -schenkingen</b>	0,00	0,00	0,00	0,00	0,00	0,00

	Reeds gerealiseerd		Nog te realiseren			Totaal
	vóór MJP	in MJP	vóór MJP	in MJP	na MJP	
<b>I. UITGAVEN</b>						
<b>A. Investerings in financiële vaste activa</b>	0,00	0,00	0,00	0,00	0,00	0,00
1. Extern verzelfstandigde agentschappen	0,00	0,00	0,00	0,00	0,00	0,00
2. Intergemeentelijke samenwerkingsverbanden en soortgelijke entiteiten	0,00	0,00	0,00	0,00	0,00	0,00
3. OCMW-verenigingen	0,00	0,00	0,00	0,00	0,00	0,00
4. Andere financiële vaste activa	0,00	0,00	0,00	0,00	0,00	0,00
<b>B. Investerings in materiële vaste activa</b>	0,00	13.126,72	0,00	0,00	0,00	13.126,72
1. Gemeenschapsgoederen en bedrijfsmatige materiële vaste activa	0,00	13.126,72	0,00	0,00	0,00	13.126,72
a. Terreinen en gebouwen	0,00	0,00	0,00	0,00	0,00	0,00
b. Wegen en andere infrastructuur	0,00	0,00	0,00	0,00	0,00	0,00
c. Roerende goederen	0,00	13.126,72	0,00	0,00	0,00	13.126,72
d. Leasing en soortgelijke rechten	0,00	0,00	0,00	0,00	0,00	0,00
e. Erfgoed	0,00	0,00	0,00	0,00	0,00	0,00
2. Andere materiële vaste activa	0,00	0,00	0,00	0,00	0,00	0,00
a. Onroerende goederen	0,00	0,00	0,00	0,00	0,00	0,00
b. Roerende goederen	0,00	0,00	0,00	0,00	0,00	0,00
<b>C. Investerings in immateriële vaste activa</b>	0,00	0,00	0,00	0,00	0,00	0,00
<b>D. Toegestane investeringssubsidies</b>	0,00	0,00	0,00	0,00	0,00	0,00
<b>II. ONTVANGSTEN</b>						
<b>A. Verkoop van financiële vaste activa</b>	0,00	0,00	0,00	0,00	0,00	0,00
1. Extern verzelfstandigde agentschappen	0,00	0,00	0,00	0,00	0,00	0,00
2. Intergemeentelijke samenwerkingsverbanden en soortgelijke entiteiten	0,00	0,00	0,00	0,00	0,00	0,00
3. OCMW-verenigingen	0,00	0,00	0,00	0,00	0,00	0,00
4. Andere financiële vaste activa	0,00	0,00	0,00	0,00	0,00	0,00
<b>B. Verkoop van materiële vaste activa</b>	0,00	0,00	0,00	0,00	0,00	0,00
1. Gemeenschapsgoederen en bedrijfsmatige materiële vaste activa	0,00	0,00	0,00	0,00	0,00	0,00
a. Terreinen en gebouwen	0,00	0,00	0,00	0,00	0,00	0,00
b. Wegen en andere infrastructuur	0,00	0,00	0,00	0,00	0,00	0,00
c. Roerende goederen	0,00	0,00	0,00	0,00	0,00	0,00
d. Leasing en soortgelijke rechten	0,00	0,00	0,00	0,00	0,00	0,00
e. Erfgoed	0,00	0,00	0,00	0,00	0,00	0,00
2. Andere materiële vaste activa	0,00	0,00	0,00	0,00	0,00	0,00
a. Onroerende goederen	0,00	0,00	0,00	0,00	0,00	0,00
b. Roerende goederen	0,00	0,00	0,00	0,00	0,00	0,00
<b>C. Verkoop van immateriële vaste activa</b>	0,00	0,00	0,00	0,00	0,00	0,00
<b>D. Investeringssubsidies en -schenkingen</b>	0,00	0,00	0,00	0,00	0,00	0,00

	Reeds gerealiseerd		Nog te realiseren			Totaal
	vóór MJP	in MJP	vóór MJP	in MJP	na MJP	
<b>I. UITGAVEN</b>						
<b>A. Investerings in financiële vaste activa</b>	0,00	0,00	0,00	0,00	0,00	0,00
1. Extern verzelfstandigde agentschappen	0,00	0,00	0,00	0,00	0,00	0,00
2. Intergemeentelijke samenwerkingsverbanden en soortgelijke entiteiten	0,00	0,00	0,00	0,00	0,00	0,00
3. OCMW-verenigingen	0,00	0,00	0,00	0,00	0,00	0,00
4. Andere financiële vaste activa	0,00	0,00	0,00	0,00	0,00	0,00
<b>B. Investerings in materiële vaste activa</b>	0,00	0,00	0,00	0,00	0,00	0,00
1. Gemeenschapsgoederen en bedrijfsmatige materiële vaste activa	0,00	0,00	0,00	0,00	0,00	0,00
<i>a. Terreinen en gebouwen</i>	0,00	0,00	0,00	0,00	0,00	0,00
<i>b. Wegen en andere infrastructuur</i>	0,00	0,00	0,00	0,00	0,00	0,00
<i>c. Roerende goederen</i>	0,00	0,00	0,00	0,00	0,00	0,00
<i>d. Leasing en soortgelijke rechten</i>	0,00	0,00	0,00	0,00	0,00	0,00
<i>e. Erfgoed</i>	0,00	0,00	0,00	0,00	0,00	0,00
2. Andere materiële vaste activa	0,00	0,00	0,00	0,00	0,00	0,00
<i>a. Onroerende goederen</i>	0,00	0,00	0,00	0,00	0,00	0,00
<i>b. Roerende goederen</i>	0,00	0,00	0,00	0,00	0,00	0,00
<b>C. Investerings in immateriële vaste activa</b>	0,00	0,00	0,00	18.000,00	0,00	18.000,00
<b>D. Toegestane investeringssubsidies</b>	0,00	0,00	0,00	0,00	0,00	0,00
<b>II. ONTVANGSTEN</b>						
<b>A. Verkoop van financiële vaste activa</b>	0,00	0,00	0,00	0,00	0,00	0,00
1. Extern verzelfstandigde agentschappen	0,00	0,00	0,00	0,00	0,00	0,00
2. Intergemeentelijke samenwerkingsverbanden en soortgelijke entiteiten	0,00	0,00	0,00	0,00	0,00	0,00
3. OCMW-verenigingen	0,00	0,00	0,00	0,00	0,00	0,00
4. Andere financiële vaste activa	0,00	0,00	0,00	0,00	0,00	0,00
<b>B. Verkoop van materiële vaste activa</b>	0,00	0,00	0,00	0,00	0,00	0,00
1. Gemeenschapsgoederen en bedrijfsmatige materiële vaste activa	0,00	0,00	0,00	0,00	0,00	0,00
<i>a. Terreinen en gebouwen</i>	0,00	0,00	0,00	0,00	0,00	0,00
<i>b. Wegen en andere infrastructuur</i>	0,00	0,00	0,00	0,00	0,00	0,00
<i>c. Roerende goederen</i>	0,00	0,00	0,00	0,00	0,00	0,00
<i>d. Leasing en soortgelijke rechten</i>	0,00	0,00	0,00	0,00	0,00	0,00
<i>e. Erfgoed</i>	0,00	0,00	0,00	0,00	0,00	0,00
2. Andere materiële vaste activa	0,00	0,00	0,00	0,00	0,00	0,00
<i>a. Onroerende goederen</i>	0,00	0,00	0,00	0,00	0,00	0,00
<i>b. Roerende goederen</i>	0,00	0,00	0,00	0,00	0,00	0,00
<b>C. Verkoop van immateriële vaste activa</b>	0,00	0,00	0,00	0,00	0,00	0,00
<b>D. Investeringssubsidies en -schenkingen</b>	0,00	0,00	0,00	0,00	0,00	0,00



	Reeds gerealiseerd		Nog te realiseren			Totaal
	vóór MJP	in MJP	vóór MJP	in MJP	na MJP	
<b>I. UITGAVEN</b>						
<b>A. Investerings in financiële vaste activa</b>	<b>0,00</b>	<b>0,00</b>	<b>0,00</b>	<b>0,00</b>	<b>0,00</b>	<b>0,00</b>
1. Extern verzelfstandigde agentschappen	0,00	0,00	0,00	0,00	0,00	0,00
2. Intergemeentelijke samenwerkingsverbanden en soortgelijke entiteiten	0,00	0,00	0,00	0,00	0,00	0,00
3. OCMW-verenigingen	0,00	0,00	0,00	0,00	0,00	0,00
4. Andere financiële vaste activa	0,00	0,00	0,00	0,00	0,00	0,00
<b>B. Investerings in materiële vaste activa</b>	<b>0,00</b>	<b>1.129.852,45</b>	<b>0,00</b>	<b>5.000,00</b>	<b>0,00</b>	<b>1.134.852,45</b>
1. Gemeenschapsgoederen en bedrijfsmatige materiële vaste activa	0,00	1.129.852,45	0,00	5.000,00	0,00	1.134.852,45
a. Terreinen en gebouwen	0,00	0,00	0,00	0,00	0,00	0,00
b. Wegen en andere infrastructuur	0,00	1.129.852,45	0,00	5.000,00	0,00	1.134.852,45
c. Roerende goederen	0,00	0,00	0,00	0,00	0,00	0,00
d. Leasing en soortgelijke rechten	0,00	0,00	0,00	0,00	0,00	0,00
e. Erfgoed	0,00	0,00	0,00	0,00	0,00	0,00
2. Andere materiële vaste activa	0,00	0,00	0,00	0,00	0,00	0,00
a. Onroerende goederen	0,00	0,00	0,00	0,00	0,00	0,00
b. Roerende goederen	0,00	0,00	0,00	0,00	0,00	0,00
<b>C. Investerings in immateriële vaste activa</b>	<b>0,00</b>	<b>0,00</b>	<b>0,00</b>	<b>0,00</b>	<b>0,00</b>	<b>0,00</b>
<b>D. Toegestane investeringssubsidies</b>	<b>0,00</b>	<b>0,00</b>	<b>0,00</b>	<b>0,00</b>	<b>0,00</b>	<b>0,00</b>
<b>II. ONTVANGSTEN</b>						
<b>A. Verkoop van financiële vaste activa</b>	<b>0,00</b>	<b>0,00</b>	<b>0,00</b>	<b>0,00</b>	<b>0,00</b>	<b>0,00</b>
1. Extern verzelfstandigde agentschappen	0,00	0,00	0,00	0,00	0,00	0,00
2. Intergemeentelijke samenwerkingsverbanden en soortgelijke entiteiten	0,00	0,00	0,00	0,00	0,00	0,00
3. OCMW-verenigingen	0,00	0,00	0,00	0,00	0,00	0,00
4. Andere financiële vaste activa	0,00	0,00	0,00	0,00	0,00	0,00
<b>B. Verkoop van materiële vaste activa</b>	<b>0,00</b>	<b>0,00</b>	<b>0,00</b>	<b>0,00</b>	<b>0,00</b>	<b>0,00</b>
1. Gemeenschapsgoederen en bedrijfsmatige materiële vaste activa	0,00	0,00	0,00	0,00	0,00	0,00
a. Terreinen en gebouwen	0,00	0,00	0,00	0,00	0,00	0,00
b. Wegen en andere infrastructuur	0,00	0,00	0,00	0,00	0,00	0,00
c. Roerende goederen	0,00	0,00	0,00	0,00	0,00	0,00
d. Leasing en soortgelijke rechten	0,00	0,00	0,00	0,00	0,00	0,00
e. Erfgoed	0,00	0,00	0,00	0,00	0,00	0,00
2. Andere materiële vaste activa	0,00	0,00	0,00	0,00	0,00	0,00
a. Onroerende goederen	0,00	0,00	0,00	0,00	0,00	0,00
b. Roerende goederen	0,00	0,00	0,00	0,00	0,00	0,00
<b>C. Verkoop van immateriële vaste activa</b>	<b>0,00</b>	<b>0,00</b>	<b>0,00</b>	<b>0,00</b>	<b>0,00</b>	<b>0,00</b>
<b>D. Investeringsubsidies en -schenkingen</b>	<b>0,00</b>	<b>1.225,26</b>	<b>0,00</b>	<b>0,00</b>	<b>0,00</b>	<b>1.225,26</b>

	Reeds gerealiseerd		Nog te realiseren			Totaal
	vóór MJP	in MJP	vóór MJP	in MJP	na MJP	
<b>I. UITGAVEN</b>						
<b>A. Investerings in financiële vaste activa</b>	<b>0,00</b>	<b>0,00</b>	<b>0,00</b>	<b>0,00</b>	<b>0,00</b>	<b>0,00</b>
1. Extern verzelfstandigde agentschappen	0,00	0,00	0,00	0,00	0,00	0,00
2. Intergemeentelijke samenwerkingsverbanden en soortgelijke entiteiten	0,00	0,00	0,00	0,00	0,00	0,00
3. OCMW-verenigingen	0,00	0,00	0,00	0,00	0,00	0,00
4. Andere financiële vaste activa	0,00	0,00	0,00	0,00	0,00	0,00
<b>B. Investerings in materiële vaste activa</b>	<b>0,00</b>	<b>45.463,00</b>	<b>0,00</b>	<b>234.000,00</b>	<b>0,00</b>	<b>279.463,00</b>
1. Gemeenschapsgoederen en bedrijfsmatige materiële vaste activa	0,00	45.463,00	0,00	234.000,00	0,00	279.463,00
a. Terreinen en gebouwen	0,00	45.463,00	0,00	0,00	0,00	45.463,00
b. Wegen en andere infrastructuur	0,00	0,00	0,00	234.000,00	0,00	234.000,00
c. Roerende goederen	0,00	0,00	0,00	0,00	0,00	0,00
d. Leasing en soortgelijke rechten	0,00	0,00	0,00	0,00	0,00	0,00
e. Erfgoed	0,00	0,00	0,00	0,00	0,00	0,00
2. Andere materiële vaste activa	0,00	0,00	0,00	0,00	0,00	0,00
a. Onroerende goederen	0,00	0,00	0,00	0,00	0,00	0,00
b. Roerende goederen	0,00	0,00	0,00	0,00	0,00	0,00
<b>C. Investerings in immateriële vaste activa</b>	<b>0,00</b>	<b>0,00</b>	<b>0,00</b>	<b>0,00</b>	<b>0,00</b>	<b>0,00</b>
<b>D. Toegestane investeringssubsidies</b>	<b>0,00</b>	<b>0,00</b>	<b>0,00</b>	<b>0,00</b>	<b>0,00</b>	<b>0,00</b>
<b>II. ONTVANGSTEN</b>						
<b>A. Verkoop van financiële vaste activa</b>	<b>0,00</b>	<b>0,00</b>	<b>0,00</b>	<b>0,00</b>	<b>0,00</b>	<b>0,00</b>
1. Extern verzelfstandigde agentschappen	0,00	0,00	0,00	0,00	0,00	0,00
2. Intergemeentelijke samenwerkingsverbanden en soortgelijke entiteiten	0,00	0,00	0,00	0,00	0,00	0,00
3. OCMW-verenigingen	0,00	0,00	0,00	0,00	0,00	0,00
4. Andere financiële vaste activa	0,00	0,00	0,00	0,00	0,00	0,00
<b>B. Verkoop van materiële vaste activa</b>	<b>0,00</b>	<b>0,00</b>	<b>0,00</b>	<b>0,00</b>	<b>0,00</b>	<b>0,00</b>
1. Gemeenschapsgoederen en bedrijfsmatige materiële vaste activa	0,00	0,00	0,00	0,00	0,00	0,00
a. Terreinen en gebouwen	0,00	0,00	0,00	0,00	0,00	0,00
b. Wegen en andere infrastructuur	0,00	0,00	0,00	0,00	0,00	0,00
c. Roerende goederen	0,00	0,00	0,00	0,00	0,00	0,00
d. Leasing en soortgelijke rechten	0,00	0,00	0,00	0,00	0,00	0,00
e. Erfgoed	0,00	0,00	0,00	0,00	0,00	0,00
2. Andere materiële vaste activa	0,00	0,00	0,00	0,00	0,00	0,00
a. Onroerende goederen	0,00	0,00	0,00	0,00	0,00	0,00
b. Roerende goederen	0,00	0,00	0,00	0,00	0,00	0,00
<b>C. Verkoop van immateriële vaste activa</b>	<b>0,00</b>	<b>0,00</b>	<b>0,00</b>	<b>0,00</b>	<b>0,00</b>	<b>0,00</b>
<b>D. Investeringsubsidies en -schenkingen</b>	<b>0,00</b>	<b>0,00</b>	<b>0,00</b>	<b>0,00</b>	<b>0,00</b>	<b>0,00</b>

	Reeds gerealiseerd		Nog te realiseren			Totaal
	vóór MJP	in MJP	vóór MJP	in MJP	na MJP	
<b>I. UITGAVEN</b>						
<b>A. Investerings in financiële vaste activa</b>	0,00	0,00	0,00	0,00	0,00	0,00
1. Extern verzelfstandigde agentschappen	0,00	0,00	0,00	0,00	0,00	0,00
2. Intergemeentelijke samenwerkingsverbanden en soortgelijke entiteiten	0,00	0,00	0,00	0,00	0,00	0,00
3. OCMW-verenigingen	0,00	0,00	0,00	0,00	0,00	0,00
4. Andere financiële vaste activa	0,00	0,00	0,00	0,00	0,00	0,00
<b>B. Investerings in materiële vaste activa</b>	0,00	19.965,01	0,00	0,00	0,00	19.965,01
1. Gemeenschapsgoederen en bedrijfsmatige materiële vaste activa	0,00	19.965,01	0,00	0,00	0,00	19.965,01
a. Terreinen en gebouwen	0,00	0,00	0,00	0,00	0,00	0,00
b. Wegen en andere infrastructuur	0,00	0,00	0,00	0,00	0,00	0,00
c. Roerende goederen	0,00	19.965,01	0,00	0,00	0,00	19.965,01
d. Leasing en soortgelijke rechten	0,00	0,00	0,00	0,00	0,00	0,00
e. Erfgoed	0,00	0,00	0,00	0,00	0,00	0,00
2. Andere materiële vaste activa	0,00	0,00	0,00	0,00	0,00	0,00
a. Onroerende goederen	0,00	0,00	0,00	0,00	0,00	0,00
b. Roerende goederen	0,00	0,00	0,00	0,00	0,00	0,00
<b>C. Investerings in immateriële vaste activa</b>	0,00	0,00	0,00	0,00	0,00	0,00
<b>D. Toegestane investeringssubsidies</b>	0,00	0,00	0,00	0,00	0,00	0,00
<b>II. ONTVANGSTEN</b>						
<b>A. Verkoop van financiële vaste activa</b>	0,00	0,00	0,00	0,00	0,00	0,00
1. Extern verzelfstandigde agentschappen	0,00	0,00	0,00	0,00	0,00	0,00
2. Intergemeentelijke samenwerkingsverbanden en soortgelijke entiteiten	0,00	0,00	0,00	0,00	0,00	0,00
3. OCMW-verenigingen	0,00	0,00	0,00	0,00	0,00	0,00
4. Andere financiële vaste activa	0,00	0,00	0,00	0,00	0,00	0,00
<b>B. Verkoop van materiële vaste activa</b>	0,00	0,00	0,00	0,00	0,00	0,00
1. Gemeenschapsgoederen en bedrijfsmatige materiële vaste activa	0,00	0,00	0,00	0,00	0,00	0,00
a. Terreinen en gebouwen	0,00	0,00	0,00	0,00	0,00	0,00
b. Wegen en andere infrastructuur	0,00	0,00	0,00	0,00	0,00	0,00
c. Roerende goederen	0,00	0,00	0,00	0,00	0,00	0,00
d. Leasing en soortgelijke rechten	0,00	0,00	0,00	0,00	0,00	0,00
e. Erfgoed	0,00	0,00	0,00	0,00	0,00	0,00
2. Andere materiële vaste activa	0,00	0,00	0,00	0,00	0,00	0,00
a. Onroerende goederen	0,00	0,00	0,00	0,00	0,00	0,00
b. Roerende goederen	0,00	0,00	0,00	0,00	0,00	0,00
<b>C. Verkoop van immateriële vaste activa</b>	0,00	0,00	0,00	0,00	0,00	0,00
<b>D. Investeringsubsidies en -schenkingen</b>	0,00	0,00	0,00	0,00	0,00	0,00

	Reeds gerealiseerd		Nog te realiseren			Totaal
	vóór MJP	in MJP	vóór MJP	in MJP	na MJP	
<b>I. UITGAVEN</b>						
<b>A. Investerings in financiële vaste activa</b>	0,00	0,00	0,00	0,00	0,00	0,00
1. Extern verzelfstandigde agentschappen	0,00	0,00	0,00	0,00	0,00	0,00
2. Intergemeentelijke samenwerkingsverbanden en soortgelijke entiteiten	0,00	0,00	0,00	0,00	0,00	0,00
3. OCMW-verenigingen	0,00	0,00	0,00	0,00	0,00	0,00
4. Andere financiële vaste activa	0,00	0,00	0,00	0,00	0,00	0,00
<b>B. Investerings in materiële vaste activa</b>	0,00	0,00	0,00	0,00	0,00	0,00
1. Gemeenschapsgoederen en bedrijfsmatige materiële vaste activa	0,00	0,00	0,00	0,00	0,00	0,00
a. <i>Terreinen en gebouwen</i>	0,00	0,00	0,00	0,00	0,00	0,00
b. <i>Wegen en andere infrastructuur</i>	0,00	0,00	0,00	0,00	0,00	0,00
c. <i>Roerende goederen</i>	0,00	0,00	0,00	0,00	0,00	0,00
d. <i>Leasing en soortgelijke rechten</i>	0,00	0,00	0,00	0,00	0,00	0,00
e. <i>Erfgoed</i>	0,00	0,00	0,00	0,00	0,00	0,00
2. Andere materiële vaste activa	0,00	0,00	0,00	0,00	0,00	0,00
a. <i>Onroerende goederen</i>	0,00	0,00	0,00	0,00	0,00	0,00
b. <i>Roerende goederen</i>	0,00	0,00	0,00	0,00	0,00	0,00
<b>C. Investerings in immateriële vaste activa</b>	0,00	76.607,52	0,00	58.288,88	0,00	134.896,40
<b>D. Toegestane investeringssubsidies</b>	0,00	0,00	0,00	0,00	0,00	0,00
<b>II. ONTVANGSTEN</b>						
<b>A. Verkoop van financiële vaste activa</b>	0,00	0,00	0,00	0,00	0,00	0,00
1. Extern verzelfstandigde agentschappen	0,00	0,00	0,00	0,00	0,00	0,00
2. Intergemeentelijke samenwerkingsverbanden en soortgelijke entiteiten	0,00	0,00	0,00	0,00	0,00	0,00
3. OCMW-verenigingen	0,00	0,00	0,00	0,00	0,00	0,00
4. Andere financiële vaste activa	0,00	0,00	0,00	0,00	0,00	0,00
<b>B. Verkoop van materiële vaste activa</b>	0,00	0,00	0,00	0,00	0,00	0,00
1. Gemeenschapsgoederen en bedrijfsmatige materiële vaste activa	0,00	0,00	0,00	0,00	0,00	0,00
a. <i>Terreinen en gebouwen</i>	0,00	0,00	0,00	0,00	0,00	0,00
b. <i>Wegen en andere infrastructuur</i>	0,00	0,00	0,00	0,00	0,00	0,00
c. <i>Roerende goederen</i>	0,00	0,00	0,00	0,00	0,00	0,00
d. <i>Leasing en soortgelijke rechten</i>	0,00	0,00	0,00	0,00	0,00	0,00
e. <i>Erfgoed</i>	0,00	0,00	0,00	0,00	0,00	0,00
2. Andere materiële vaste activa	0,00	0,00	0,00	0,00	0,00	0,00
a. <i>Onroerende goederen</i>	0,00	0,00	0,00	0,00	0,00	0,00
b. <i>Roerende goederen</i>	0,00	0,00	0,00	0,00	0,00	0,00
<b>C. Verkoop van immateriële vaste activa</b>	0,00	0,00	0,00	0,00	0,00	0,00
<b>D. Investeringsubsidies en -schenkingen</b>	0,00	0,00	0,00	0,00	0,00	0,00

	Reeds gerealiseerd		Nog te realiseren			Totaal
	vóór MJP	in MJP	vóór MJP	in MJP	na MJP	
<b>I. UITGAVEN</b>						
<b>A. Investerings in financiële vaste activa</b>	<b>0,00</b>	<b>0,00</b>	<b>0,00</b>	<b>0,00</b>	<b>0,00</b>	<b>0,00</b>
1. Extern verzelfstandigde agentschappen	0,00	0,00	0,00	0,00	0,00	0,00
2. Intergemeentelijke samenwerkingsverbanden en soortgelijke entiteiten	0,00	0,00	0,00	0,00	0,00	0,00
3. OCMW-verenigingen	0,00	0,00	0,00	0,00	0,00	0,00
4. Andere financiële vaste activa	0,00	0,00	0,00	0,00	0,00	0,00
<b>B. Investerings in materiële vaste activa</b>	<b>0,00</b>	<b>0,00</b>	<b>0,00</b>	<b>0,00</b>	<b>0,00</b>	<b>0,00</b>
1. Gemeenschapsgoederen en bedrijfsmatige materiële vaste activa	0,00	0,00	0,00	0,00	0,00	0,00
a. Terreinen en gebouwen	0,00	0,00	0,00	0,00	0,00	0,00
b. Wegen en andere infrastructuur	0,00	0,00	0,00	0,00	0,00	0,00
c. Roerende goederen	0,00	0,00	0,00	0,00	0,00	0,00
d. Leasing en soortgelijke rechten	0,00	0,00	0,00	0,00	0,00	0,00
e. Erfgoed	0,00	0,00	0,00	0,00	0,00	0,00
2. Andere materiële vaste activa	0,00	0,00	0,00	0,00	0,00	0,00
a. Onroerende goederen	0,00	0,00	0,00	0,00	0,00	0,00
b. Roerende goederen	0,00	0,00	0,00	0,00	0,00	0,00
<b>C. Investerings in immateriële vaste activa</b>	<b>0,00</b>	<b>0,00</b>	<b>0,00</b>	<b>35.000,00</b>	<b>0,00</b>	<b>35.000,00</b>
<b>D. Toegestane investeringssubsidies</b>	<b>0,00</b>	<b>0,00</b>	<b>0,00</b>	<b>0,00</b>	<b>0,00</b>	<b>0,00</b>
<b>II. ONTVANGSTEN</b>						
<b>A. Verkoop van financiële vaste activa</b>	<b>0,00</b>	<b>0,00</b>	<b>0,00</b>	<b>0,00</b>	<b>0,00</b>	<b>0,00</b>
1. Extern verzelfstandigde agentschappen	0,00	0,00	0,00	0,00	0,00	0,00
2. Intergemeentelijke samenwerkingsverbanden en soortgelijke entiteiten	0,00	0,00	0,00	0,00	0,00	0,00
3. OCMW-verenigingen	0,00	0,00	0,00	0,00	0,00	0,00
4. Andere financiële vaste activa	0,00	0,00	0,00	0,00	0,00	0,00
<b>B. Verkoop van materiële vaste activa</b>	<b>0,00</b>	<b>0,00</b>	<b>0,00</b>	<b>0,00</b>	<b>0,00</b>	<b>0,00</b>
1. Gemeenschapsgoederen en bedrijfsmatige materiële vaste activa	0,00	0,00	0,00	0,00	0,00	0,00
a. Terreinen en gebouwen	0,00	0,00	0,00	0,00	0,00	0,00
b. Wegen en andere infrastructuur	0,00	0,00	0,00	0,00	0,00	0,00
c. Roerende goederen	0,00	0,00	0,00	0,00	0,00	0,00
d. Leasing en soortgelijke rechten	0,00	0,00	0,00	0,00	0,00	0,00
e. Erfgoed	0,00	0,00	0,00	0,00	0,00	0,00
2. Andere materiële vaste activa	0,00	0,00	0,00	0,00	0,00	0,00
a. Onroerende goederen	0,00	0,00	0,00	0,00	0,00	0,00
b. Roerende goederen	0,00	0,00	0,00	0,00	0,00	0,00
<b>C. Verkoop van immateriële vaste activa</b>	<b>0,00</b>	<b>0,00</b>	<b>0,00</b>	<b>0,00</b>	<b>0,00</b>	<b>0,00</b>
<b>D. Investeringsubsidies en -schenkingen</b>	<b>0,00</b>	<b>0,00</b>	<b>0,00</b>	<b>0,00</b>	<b>0,00</b>	<b>0,00</b>

	Reeds gerealiseerd		Nog te realiseren			Totaal
	vóór MJP	in MJP	vóór MJP	in MJP	na MJP	
<b>I. UITGAVEN</b>						
<b>A. Investerings in financiële vaste activa</b>	0,00	0,00	0,00	0,00	0,00	0,00
1. Extern verzelfstandigde agentschappen	0,00	0,00	0,00	0,00	0,00	0,00
2. Intergemeentelijke samenwerkingsverbanden en soortgelijke entiteiten	0,00	0,00	0,00	0,00	0,00	0,00
3. OCMW-verenigingen	0,00	0,00	0,00	0,00	0,00	0,00
4. Andere financiële vaste activa	0,00	0,00	0,00	0,00	0,00	0,00
<b>B. Investerings in materiële vaste activa</b>	0,00	0,00	0,00	0,00	0,00	0,00
1. Gemeenschapsgoederen en bedrijfsmatige materiële vaste activa	0,00	0,00	0,00	0,00	0,00	0,00
a. Terreinen en gebouwen	0,00	0,00	0,00	0,00	0,00	0,00
b. Wegen en andere infrastructuur	0,00	0,00	0,00	0,00	0,00	0,00
c. Roerende goederen	0,00	0,00	0,00	0,00	0,00	0,00
d. Leasing en soortgelijke rechten	0,00	0,00	0,00	0,00	0,00	0,00
e. Erfgoed	0,00	0,00	0,00	0,00	0,00	0,00
2. Andere materiële vaste activa	0,00	0,00	0,00	0,00	0,00	0,00
a. Onroerende goederen	0,00	0,00	0,00	0,00	0,00	0,00
b. Roerende goederen	0,00	0,00	0,00	0,00	0,00	0,00
<b>C. Investerings in immateriële vaste activa</b>	0,00	36.299,70	0,00	0,00	0,00	36.299,70
<b>D. Toegestane investeringssubsidies</b>	0,00	0,00	0,00	0,00	0,00	0,00
<b>II. ONTVANGSTEN</b>						
<b>A. Verkoop van financiële vaste activa</b>	0,00	0,00	0,00	0,00	0,00	0,00
1. Extern verzelfstandigde agentschappen	0,00	0,00	0,00	0,00	0,00	0,00
2. Intergemeentelijke samenwerkingsverbanden en soortgelijke entiteiten	0,00	0,00	0,00	0,00	0,00	0,00
3. OCMW-verenigingen	0,00	0,00	0,00	0,00	0,00	0,00
4. Andere financiële vaste activa	0,00	0,00	0,00	0,00	0,00	0,00
<b>B. Verkoop van materiële vaste activa</b>	0,00	0,00	0,00	0,00	0,00	0,00
1. Gemeenschapsgoederen en bedrijfsmatige materiële vaste activa	0,00	0,00	0,00	0,00	0,00	0,00
a. Terreinen en gebouwen	0,00	0,00	0,00	0,00	0,00	0,00
b. Wegen en andere infrastructuur	0,00	0,00	0,00	0,00	0,00	0,00
c. Roerende goederen	0,00	0,00	0,00	0,00	0,00	0,00
d. Leasing en soortgelijke rechten	0,00	0,00	0,00	0,00	0,00	0,00
e. Erfgoed	0,00	0,00	0,00	0,00	0,00	0,00
2. Andere materiële vaste activa	0,00	0,00	0,00	0,00	0,00	0,00
a. Onroerende goederen	0,00	0,00	0,00	0,00	0,00	0,00
b. Roerende goederen	0,00	0,00	0,00	0,00	0,00	0,00
<b>C. Verkoop van immateriële vaste activa</b>	0,00	0,00	0,00	0,00	0,00	0,00
<b>D. Investeringssubsidies en -schenkingen</b>	0,00	0,00	0,00	0,00	0,00	0,00

	Reeds gerealiseerd		Nog te realiseren			Totaal
	vóór MJP	in MJP	vóór MJP	in MJP	na MJP	
<b>I. UITGAVEN</b>						
<b>A. Investerings in financiële vaste activa</b>	<b>0,00</b>	<b>0,00</b>	<b>0,00</b>	<b>0,00</b>	<b>0,00</b>	<b>0,00</b>
1. Extern verzelfstandigde agentschappen	0,00	0,00	0,00	0,00	0,00	0,00
2. Intergemeentelijke samenwerkingsverbanden en soortgelijke entiteiten	0,00	0,00	0,00	0,00	0,00	0,00
3. OCMW-verenigingen	0,00	0,00	0,00	0,00	0,00	0,00
4. Andere financiële vaste activa	0,00	0,00	0,00	0,00	0,00	0,00
<b>B. Investerings in materiële vaste activa</b>	<b>0,00</b>	<b>0,00</b>	<b>0,00</b>	<b>0,00</b>	<b>0,00</b>	<b>0,00</b>
1. Gemeenschapsgoederen en bedrijfsmatige materiële vaste activa	0,00	0,00	0,00	0,00	0,00	0,00
a. Terreinen en gebouwen	0,00	0,00	0,00	0,00	0,00	0,00
b. Wegen en andere infrastructuur	0,00	0,00	0,00	0,00	0,00	0,00
c. Roerende goederen	0,00	0,00	0,00	0,00	0,00	0,00
d. Leasing en soortgelijke rechten	0,00	0,00	0,00	0,00	0,00	0,00
e. Erfgoed	0,00	0,00	0,00	0,00	0,00	0,00
2. Andere materiële vaste activa	0,00	0,00	0,00	0,00	0,00	0,00
a. Onroerende goederen	0,00	0,00	0,00	0,00	0,00	0,00
b. Roerende goederen	0,00	0,00	0,00	0,00	0,00	0,00
<b>C. Investerings in immateriële vaste activa</b>	<b>0,00</b>	<b>0,00</b>	<b>0,00</b>	<b>25.000,00</b>	<b>0,00</b>	<b>25.000,00</b>
<b>D. Toegestane investeringssubsidies</b>	<b>0,00</b>	<b>0,00</b>	<b>0,00</b>	<b>0,00</b>	<b>0,00</b>	<b>0,00</b>
<b>II. ONTVANGSTEN</b>						
<b>A. Verkoop van financiële vaste activa</b>	<b>0,00</b>	<b>0,00</b>	<b>0,00</b>	<b>0,00</b>	<b>0,00</b>	<b>0,00</b>
1. Extern verzelfstandigde agentschappen	0,00	0,00	0,00	0,00	0,00	0,00
2. Intergemeentelijke samenwerkingsverbanden en soortgelijke entiteiten	0,00	0,00	0,00	0,00	0,00	0,00
3. OCMW-verenigingen	0,00	0,00	0,00	0,00	0,00	0,00
4. Andere financiële vaste activa	0,00	0,00	0,00	0,00	0,00	0,00
<b>B. Verkoop van materiële vaste activa</b>	<b>0,00</b>	<b>0,00</b>	<b>0,00</b>	<b>0,00</b>	<b>0,00</b>	<b>0,00</b>
1. Gemeenschapsgoederen en bedrijfsmatige materiële vaste activa	0,00	0,00	0,00	0,00	0,00	0,00
a. Terreinen en gebouwen	0,00	0,00	0,00	0,00	0,00	0,00
b. Wegen en andere infrastructuur	0,00	0,00	0,00	0,00	0,00	0,00
c. Roerende goederen	0,00	0,00	0,00	0,00	0,00	0,00
d. Leasing en soortgelijke rechten	0,00	0,00	0,00	0,00	0,00	0,00
e. Erfgoed	0,00	0,00	0,00	0,00	0,00	0,00
2. Andere materiële vaste activa	0,00	0,00	0,00	0,00	0,00	0,00
a. Onroerende goederen	0,00	0,00	0,00	0,00	0,00	0,00
b. Roerende goederen	0,00	0,00	0,00	0,00	0,00	0,00
<b>C. Verkoop van immateriële vaste activa</b>	<b>0,00</b>	<b>0,00</b>	<b>0,00</b>	<b>0,00</b>	<b>0,00</b>	<b>0,00</b>
<b>D. Investeringsubsidies en -schenkingen</b>	<b>0,00</b>	<b>0,00</b>	<b>0,00</b>	<b>0,00</b>	<b>0,00</b>	<b>0,00</b>

	Reeds gerealiseerd		Nog te realiseren			Totaal
	vóór MJJP	in MJJP	vóór MJJP	in MJJP	na MJJP	
<b>I. UITGAVEN</b>						
<b>A. Investerings in financiële vaste activa</b>	0,00	0,00	0,00	0,00	0,00	0,00
1. Extern verzelfstandigde agentschappen	0,00	0,00	0,00	0,00	0,00	0,00
2. Intergemeentelijke samenwerkingsverbanden en soortgelijke entiteiten	0,00	0,00	0,00	0,00	0,00	0,00
3. OCMW-verenigingen	0,00	0,00	0,00	0,00	0,00	0,00
4. Andere financiële vaste activa	0,00	0,00	0,00	0,00	0,00	0,00
<b>B. Investerings in materiële vaste activa</b>	0,00	0,00	0,00	0,00	0,00	0,00
1. Gemeenschapsgoederen en bedrijfsmatige materiële vaste activa	0,00	0,00	0,00	0,00	0,00	0,00
a. Terreinen en gebouwen	0,00	0,00	0,00	0,00	0,00	0,00
b. Wegen en andere infrastructuur	0,00	0,00	0,00	0,00	0,00	0,00
c. Roerende goederen	0,00	0,00	0,00	0,00	0,00	0,00
d. Leasing en soortgelijke rechten	0,00	0,00	0,00	0,00	0,00	0,00
e. Erfgoed	0,00	0,00	0,00	0,00	0,00	0,00
2. Andere materiële vaste activa	0,00	0,00	0,00	0,00	0,00	0,00
a. Onroerende goederen	0,00	0,00	0,00	0,00	0,00	0,00
b. Roerende goederen	0,00	0,00	0,00	0,00	0,00	0,00
<b>C. Investerings in immateriële vaste activa</b>	0,00	0,00	0,00	18.000,00	0,00	18.000,00
<b>D. Toegestane investeringssubsidies</b>	0,00	0,00	0,00	0,00	0,00	0,00
<b>II. ONTVANGSTEN</b>						
<b>A. Verkoop van financiële vaste activa</b>	0,00	0,00	0,00	0,00	0,00	0,00
1. Extern verzelfstandigde agentschappen	0,00	0,00	0,00	0,00	0,00	0,00
2. Intergemeentelijke samenwerkingsverbanden en soortgelijke entiteiten	0,00	0,00	0,00	0,00	0,00	0,00
3. OCMW-verenigingen	0,00	0,00	0,00	0,00	0,00	0,00
4. Andere financiële vaste activa	0,00	0,00	0,00	0,00	0,00	0,00
<b>B. Verkoop van materiële vaste activa</b>	0,00	0,00	0,00	0,00	0,00	0,00
1. Gemeenschapsgoederen en bedrijfsmatige materiële vaste activa	0,00	0,00	0,00	0,00	0,00	0,00
a. Terreinen en gebouwen	0,00	0,00	0,00	0,00	0,00	0,00
b. Wegen en andere infrastructuur	0,00	0,00	0,00	0,00	0,00	0,00
c. Roerende goederen	0,00	0,00	0,00	0,00	0,00	0,00
d. Leasing en soortgelijke rechten	0,00	0,00	0,00	0,00	0,00	0,00
e. Erfgoed	0,00	0,00	0,00	0,00	0,00	0,00
2. Andere materiële vaste activa	0,00	0,00	0,00	0,00	0,00	0,00
a. Onroerende goederen	0,00	0,00	0,00	0,00	0,00	0,00
b. Roerende goederen	0,00	0,00	0,00	0,00	0,00	0,00
<b>C. Verkoop van immateriële vaste activa</b>	0,00	0,00	0,00	0,00	0,00	0,00
<b>D. Investeringssubsidies en -schenkingen</b>	0,00	0,00	0,00	0,00	0,00	0,00



	Reeds gerealiseerd		Nog te realiseren			Totaal
	vóór MJP	in MJP	vóór MJP	in MJP	na MJP	
<b>I. UITGAVEN</b>						
<b>A. Investerings in financiële vaste activa</b>	0,00	0,00	0,00	0,00	0,00	0,00
1. Extern verzelfstandigde agentschappen	0,00	0,00	0,00	0,00	0,00	0,00
2. Intergemeentelijke samenwerkingsverbanden en soortgelijke entiteiten	0,00	0,00	0,00	0,00	0,00	0,00
3. OCMW-verenigingen	0,00	0,00	0,00	0,00	0,00	0,00
4. Andere financiële vaste activa	0,00	0,00	0,00	0,00	0,00	0,00
<b>B. Investerings in materiële vaste activa</b>	0,00	0,00	0,00	0,00	0,00	0,00
1. Gemeenschapsgoederen en bedrijfsmatige materiële vaste activa	0,00	0,00	0,00	0,00	0,00	0,00
a. Terreinen en gebouwen	0,00	0,00	0,00	0,00	0,00	0,00
b. Wegen en andere infrastructuur	0,00	0,00	0,00	0,00	0,00	0,00
c. Roerende goederen	0,00	0,00	0,00	0,00	0,00	0,00
d. Leasing en soortgelijke rechten	0,00	0,00	0,00	0,00	0,00	0,00
e. Erfgoed	0,00	0,00	0,00	0,00	0,00	0,00
2. Andere materiële vaste activa	0,00	0,00	0,00	0,00	0,00	0,00
a. Onroerende goederen	0,00	0,00	0,00	0,00	0,00	0,00
b. Roerende goederen	0,00	0,00	0,00	0,00	0,00	0,00
<b>C. Investerings in immateriële vaste activa</b>	0,00	52.806,72	0,00	10.000,00	0,00	62.806,72
<b>D. Toegestane investeringssubsidies</b>	0,00	0,00	0,00	0,00	0,00	0,00
<b>II. ONTVANGSTEN</b>						
<b>A. Verkoop van financiële vaste activa</b>	0,00	0,00	0,00	0,00	0,00	0,00
1. Extern verzelfstandigde agentschappen	0,00	0,00	0,00	0,00	0,00	0,00
2. Intergemeentelijke samenwerkingsverbanden en soortgelijke entiteiten	0,00	0,00	0,00	0,00	0,00	0,00
3. OCMW-verenigingen	0,00	0,00	0,00	0,00	0,00	0,00
4. Andere financiële vaste activa	0,00	0,00	0,00	0,00	0,00	0,00
<b>B. Verkoop van materiële vaste activa</b>	0,00	0,00	0,00	0,00	0,00	0,00
1. Gemeenschapsgoederen en bedrijfsmatige materiële vaste activa	0,00	0,00	0,00	0,00	0,00	0,00
a. Terreinen en gebouwen	0,00	0,00	0,00	0,00	0,00	0,00
b. Wegen en andere infrastructuur	0,00	0,00	0,00	0,00	0,00	0,00
c. Roerende goederen	0,00	0,00	0,00	0,00	0,00	0,00
d. Leasing en soortgelijke rechten	0,00	0,00	0,00	0,00	0,00	0,00
e. Erfgoed	0,00	0,00	0,00	0,00	0,00	0,00
2. Andere materiële vaste activa	0,00	0,00	0,00	0,00	0,00	0,00
a. Onroerende goederen	0,00	0,00	0,00	0,00	0,00	0,00
b. Roerende goederen	0,00	0,00	0,00	0,00	0,00	0,00
<b>C. Verkoop van immateriële vaste activa</b>	0,00	0,00	0,00	0,00	0,00	0,00
<b>D. Investeringsubsidies en -schenkingen</b>	0,00	0,00	0,00	0,00	0,00	0,00

	Reeds gerealiseerd		Nog te realiseren			Totaal
	vóór MJP	in MJP	vóór MJP	in MJP	na MJP	
<b>I. UITGAVEN</b>						
<b>A. Investerings in financiële vaste activa</b>	0,00	0,00	0,00	0,00	0,00	0,00
1. Extern verzelfstandigde agentschappen	0,00	0,00	0,00	0,00	0,00	0,00
2. Intergemeentelijke samenwerkingsverbanden en soortgelijke entiteiten	0,00	0,00	0,00	0,00	0,00	0,00
3. OCMW-verenigingen	0,00	0,00	0,00	0,00	0,00	0,00
4. Andere financiële vaste activa	0,00	0,00	0,00	0,00	0,00	0,00
<b>B. Investerings in materiële vaste activa</b>	0,00	0,00	0,00	0,00	0,00	0,00
1. Gemeenschapsgoederen en bedrijfsmatige materiële vaste activa	0,00	0,00	0,00	0,00	0,00	0,00
a. Terreinen en gebouwen	0,00	0,00	0,00	0,00	0,00	0,00
b. Wegen en andere infrastructuur	0,00	0,00	0,00	0,00	0,00	0,00
c. Roerende goederen	0,00	0,00	0,00	0,00	0,00	0,00
d. Leasing en soortgelijke rechten	0,00	0,00	0,00	0,00	0,00	0,00
e. Erfgoed	0,00	0,00	0,00	0,00	0,00	0,00
2. Andere materiële vaste activa	0,00	0,00	0,00	0,00	0,00	0,00
a. Onroerende goederen	0,00	0,00	0,00	0,00	0,00	0,00
b. Roerende goederen	0,00	0,00	0,00	0,00	0,00	0,00
<b>C. Investerings in immateriële vaste activa</b>	0,00	20.521,60	0,00	0,00	0,00	20.521,60
<b>D. Toegestane investeringsubsidies</b>	0,00	0,00	0,00	0,00	0,00	0,00
<b>II. ONTVANGSTEN</b>						
<b>A. Verkoop van financiële vaste activa</b>	0,00	0,00	0,00	0,00	0,00	0,00
1. Extern verzelfstandigde agentschappen	0,00	0,00	0,00	0,00	0,00	0,00
2. Intergemeentelijke samenwerkingsverbanden en soortgelijke entiteiten	0,00	0,00	0,00	0,00	0,00	0,00
3. OCMW-verenigingen	0,00	0,00	0,00	0,00	0,00	0,00
4. Andere financiële vaste activa	0,00	0,00	0,00	0,00	0,00	0,00
<b>B. Verkoop van materiële vaste activa</b>	0,00	0,00	0,00	0,00	0,00	0,00
1. Gemeenschapsgoederen en bedrijfsmatige materiële vaste activa	0,00	0,00	0,00	0,00	0,00	0,00
a. Terreinen en gebouwen	0,00	0,00	0,00	0,00	0,00	0,00
b. Wegen en andere infrastructuur	0,00	0,00	0,00	0,00	0,00	0,00
c. Roerende goederen	0,00	0,00	0,00	0,00	0,00	0,00
d. Leasing en soortgelijke rechten	0,00	0,00	0,00	0,00	0,00	0,00
e. Erfgoed	0,00	0,00	0,00	0,00	0,00	0,00
2. Andere materiële vaste activa	0,00	0,00	0,00	0,00	0,00	0,00
a. Onroerende goederen	0,00	0,00	0,00	0,00	0,00	0,00
b. Roerende goederen	0,00	0,00	0,00	0,00	0,00	0,00
<b>C. Verkoop van immateriële vaste activa</b>	0,00	0,00	0,00	0,00	0,00	0,00
<b>D. Investeringsubsidies en -schenkingen</b>	0,00	0,00	0,00	0,00	0,00	0,00

	Reeds gerealiseerd		Nog te realiseren			Totaal
	vóór MJP	in MJP	vóór MJP	in MJP	na MJP	
<b>I. UITGAVEN</b>						
<b>A. Investerings in financiële vaste activa</b>	<b>0,00</b>	<b>0,00</b>	<b>0,00</b>	<b>0,00</b>	<b>0,00</b>	<b>0,00</b>
1. Extern verzelfstandigde agentschappen	0,00	0,00	0,00	0,00	0,00	0,00
2. Intergemeentelijke samenwerkingsverbanden en soortgelijke entiteiten	0,00	0,00	0,00	0,00	0,00	0,00
3. OCMW-verenigingen	0,00	0,00	0,00	0,00	0,00	0,00
4. Andere financiële vaste activa	0,00	0,00	0,00	0,00	0,00	0,00
<b>B. Investerings in materiële vaste activa</b>	<b>0,00</b>	<b>409.536,27</b>	<b>0,00</b>	<b>1.556.324,88</b>	<b>80.000,00</b>	<b>2.045.861,15</b>
1. Gemeenschapsgoederen en bedrijfsmatige materiële vaste activa	0,00	409.536,27	0,00	1.556.324,88	80.000,00	2.045.861,15
a. Terreinen en gebouwen	0,00	409.536,27	0,00	1.556.324,88	80.000,00	2.045.861,15
b. Wegen en andere infrastructuur	0,00	0,00	0,00	0,00	0,00	0,00
c. Roerende goederen	0,00	0,00	0,00	0,00	0,00	0,00
d. Leasing en soortgelijke rechten	0,00	0,00	0,00	0,00	0,00	0,00
e. Erfgoed	0,00	0,00	0,00	0,00	0,00	0,00
2. Andere materiële vaste activa	0,00	0,00	0,00	0,00	0,00	0,00
a. Onroerende goederen	0,00	0,00	0,00	0,00	0,00	0,00
b. Roerende goederen	0,00	0,00	0,00	0,00	0,00	0,00
<b>C. Investerings in immateriële vaste activa</b>	<b>0,00</b>	<b>0,00</b>	<b>0,00</b>	<b>0,00</b>	<b>0,00</b>	<b>0,00</b>
<b>D. Toegestane investeringsubsidies</b>	<b>0,00</b>	<b>0,00</b>	<b>0,00</b>	<b>0,00</b>	<b>0,00</b>	<b>0,00</b>
<b>II. ONTVANGSTEN</b>						
<b>A. Verkoop van financiële vaste activa</b>	<b>0,00</b>	<b>0,00</b>	<b>0,00</b>	<b>0,00</b>	<b>0,00</b>	<b>0,00</b>
1. Extern verzelfstandigde agentschappen	0,00	0,00	0,00	0,00	0,00	0,00
2. Intergemeentelijke samenwerkingsverbanden en soortgelijke entiteiten	0,00	0,00	0,00	0,00	0,00	0,00
3. OCMW-verenigingen	0,00	0,00	0,00	0,00	0,00	0,00
4. Andere financiële vaste activa	0,00	0,00	0,00	0,00	0,00	0,00
<b>B. Verkoop van materiële vaste activa</b>	<b>0,00</b>	<b>0,00</b>	<b>0,00</b>	<b>0,00</b>	<b>0,00</b>	<b>0,00</b>
1. Gemeenschapsgoederen en bedrijfsmatige materiële vaste activa	0,00	0,00	0,00	0,00	0,00	0,00
a. Terreinen en gebouwen	0,00	0,00	0,00	0,00	0,00	0,00
b. Wegen en andere infrastructuur	0,00	0,00	0,00	0,00	0,00	0,00
c. Roerende goederen	0,00	0,00	0,00	0,00	0,00	0,00
d. Leasing en soortgelijke rechten	0,00	0,00	0,00	0,00	0,00	0,00
e. Erfgoed	0,00	0,00	0,00	0,00	0,00	0,00
2. Andere materiële vaste activa	0,00	0,00	0,00	0,00	0,00	0,00
a. Onroerende goederen	0,00	0,00	0,00	0,00	0,00	0,00
b. Roerende goederen	0,00	0,00	0,00	0,00	0,00	0,00
<b>C. Verkoop van immateriële vaste activa</b>	<b>0,00</b>	<b>0,00</b>	<b>0,00</b>	<b>0,00</b>	<b>0,00</b>	<b>0,00</b>
<b>D. Investeringsubsidies en -schenkingen</b>	<b>0,00</b>	<b>0,00</b>	<b>0,00</b>	<b>0,00</b>	<b>0,00</b>	<b>0,00</b>

	Reeds gerealiseerd		Nog te realiseren			Totaal
	vóór MJP	in MJP	vóór MJP	in MJP	na MJP	
<b>I. UITGAVEN</b>						
<b>A. Investerings in financiële vaste activa</b>	<b>0,00</b>	<b>0,00</b>	<b>0,00</b>	<b>0,00</b>	<b>0,00</b>	<b>0,00</b>
1. Extern verzelfstandigde agentschappen	0,00	0,00	0,00	0,00	0,00	0,00
2. Intergemeentelijke samenwerkingsverbanden en soortgelijke entiteiten	0,00	0,00	0,00	0,00	0,00	0,00
3. OCMW-verenigingen	0,00	0,00	0,00	0,00	0,00	0,00
4. Andere financiële vaste activa	0,00	0,00	0,00	0,00	0,00	0,00
<b>B. Investerings in materiële vaste activa</b>	<b>0,00</b>	<b>37.734,00</b>	<b>0,00</b>	<b>322.266,00</b>	<b>40.000,00</b>	<b>400.000,00</b>
1. Gemeenschapsgoederen en bedrijfsmatige materiële vaste activa	0,00	37.734,00	0,00	322.266,00	40.000,00	400.000,00
a. Terreinen en gebouwen	0,00	37.734,00	0,00	322.266,00	40.000,00	400.000,00
b. Wegen en andere infrastructuur	0,00	0,00	0,00	0,00	0,00	0,00
c. Roerende goederen	0,00	0,00	0,00	0,00	0,00	0,00
d. Leasing en soortgelijke rechten	0,00	0,00	0,00	0,00	0,00	0,00
e. Erfgoed	0,00	0,00	0,00	0,00	0,00	0,00
2. Andere materiële vaste activa	0,00	0,00	0,00	0,00	0,00	0,00
a. Onroerende goederen	0,00	0,00	0,00	0,00	0,00	0,00
b. Roerende goederen	0,00	0,00	0,00	0,00	0,00	0,00
<b>C. Investerings in immateriële vaste activa</b>	<b>0,00</b>	<b>0,00</b>	<b>0,00</b>	<b>0,00</b>	<b>0,00</b>	<b>0,00</b>
<b>D. Toegestane investeringssubsidies</b>	<b>0,00</b>	<b>0,00</b>	<b>0,00</b>	<b>0,00</b>	<b>0,00</b>	<b>0,00</b>
<b>II. ONTVANGSTEN</b>						
<b>A. Verkoop van financiële vaste activa</b>	<b>0,00</b>	<b>0,00</b>	<b>0,00</b>	<b>0,00</b>	<b>0,00</b>	<b>0,00</b>
1. Extern verzelfstandigde agentschappen	0,00	0,00	0,00	0,00	0,00	0,00
2. Intergemeentelijke samenwerkingsverbanden en soortgelijke entiteiten	0,00	0,00	0,00	0,00	0,00	0,00
3. OCMW-verenigingen	0,00	0,00	0,00	0,00	0,00	0,00
4. Andere financiële vaste activa	0,00	0,00	0,00	0,00	0,00	0,00
<b>B. Verkoop van materiële vaste activa</b>	<b>0,00</b>	<b>0,00</b>	<b>0,00</b>	<b>0,00</b>	<b>0,00</b>	<b>0,00</b>
1. Gemeenschapsgoederen en bedrijfsmatige materiële vaste activa	0,00	0,00	0,00	0,00	0,00	0,00
a. Terreinen en gebouwen	0,00	0,00	0,00	0,00	0,00	0,00
b. Wegen en andere infrastructuur	0,00	0,00	0,00	0,00	0,00	0,00
c. Roerende goederen	0,00	0,00	0,00	0,00	0,00	0,00
d. Leasing en soortgelijke rechten	0,00	0,00	0,00	0,00	0,00	0,00
e. Erfgoed	0,00	0,00	0,00	0,00	0,00	0,00
2. Andere materiële vaste activa	0,00	0,00	0,00	0,00	0,00	0,00
a. Onroerende goederen	0,00	0,00	0,00	0,00	0,00	0,00
b. Roerende goederen	0,00	0,00	0,00	0,00	0,00	0,00
<b>C. Verkoop van immateriële vaste activa</b>	<b>0,00</b>	<b>0,00</b>	<b>0,00</b>	<b>0,00</b>	<b>0,00</b>	<b>0,00</b>
<b>D. Investeringsubsidies en -schenkingen</b>	<b>0,00</b>	<b>0,00</b>	<b>0,00</b>	<b>0,00</b>	<b>0,00</b>	<b>0,00</b>

	Reeds gerealiseerd		Nog te realiseren			Totaal
	vóór MJP	in MJP	vóór MJP	in MJP	na MJP	
<b>I. UITGAVEN</b>						
<b>A. Investerings in financiële vaste activa</b>	0,00	0,00	0,00	0,00	0,00	0,00
1. Extern verzelfstandigde agentschappen	0,00	0,00	0,00	0,00	0,00	0,00
2. Intergemeentelijke samenwerkingsverbanden en soortgelijke entiteiten	0,00	0,00	0,00	0,00	0,00	0,00
3. OCMW-verenigingen	0,00	0,00	0,00	0,00	0,00	0,00
4. Andere financiële vaste activa	0,00	0,00	0,00	0,00	0,00	0,00
<b>B. Investerings in materiële vaste activa</b>	0,00	560.731,54	0,00	1.998.480,45	195.000,00	2.754.211,99
1. Gemeenschapsgoederen en bedrijfsmatige materiële vaste activa	0,00	560.731,54	0,00	1.998.480,45	195.000,00	2.754.211,99
a. Terreinen en gebouwen	0,00	44.317,63	0,00	0,00	0,00	44.317,63
b. Wegen en andere infrastructuur	0,00	516.413,91	0,00	1.998.480,45	195.000,00	2.709.894,36
c. Roerende goederen	0,00	0,00	0,00	0,00	0,00	0,00
d. Leasing en soortgelijke rechten	0,00	0,00	0,00	0,00	0,00	0,00
e. Erfgoed	0,00	0,00	0,00	0,00	0,00	0,00
2. Andere materiële vaste activa	0,00	0,00	0,00	0,00	0,00	0,00
a. Onroerende goederen	0,00	0,00	0,00	0,00	0,00	0,00
b. Roerende goederen	0,00	0,00	0,00	0,00	0,00	0,00
<b>C. Investerings in immateriële vaste activa</b>	0,00	0,00	0,00	0,00	0,00	0,00
<b>D. Toegestane investeringssubsidies</b>	0,00	0,00	0,00	0,00	0,00	0,00
<b>II. ONTVANGSTEN</b>						
<b>A. Verkoop van financiële vaste activa</b>	0,00	0,00	0,00	0,00	0,00	0,00
1. Extern verzelfstandigde agentschappen	0,00	0,00	0,00	0,00	0,00	0,00
2. Intergemeentelijke samenwerkingsverbanden en soortgelijke entiteiten	0,00	0,00	0,00	0,00	0,00	0,00
3. OCMW-verenigingen	0,00	0,00	0,00	0,00	0,00	0,00
4. Andere financiële vaste activa	0,00	0,00	0,00	0,00	0,00	0,00
<b>B. Verkoop van materiële vaste activa</b>	0,00	0,00	0,00	0,00	0,00	0,00
1. Gemeenschapsgoederen en bedrijfsmatige materiële vaste activa	0,00	0,00	0,00	0,00	0,00	0,00
a. Terreinen en gebouwen	0,00	0,00	0,00	0,00	0,00	0,00
b. Wegen en andere infrastructuur	0,00	0,00	0,00	0,00	0,00	0,00
c. Roerende goederen	0,00	0,00	0,00	0,00	0,00	0,00
d. Leasing en soortgelijke rechten	0,00	0,00	0,00	0,00	0,00	0,00
e. Erfgoed	0,00	0,00	0,00	0,00	0,00	0,00
2. Andere materiële vaste activa	0,00	0,00	0,00	0,00	0,00	0,00
a. Onroerende goederen	0,00	0,00	0,00	0,00	0,00	0,00
b. Roerende goederen	0,00	0,00	0,00	0,00	0,00	0,00
<b>C. Verkoop van immateriële vaste activa</b>	0,00	0,00	0,00	0,00	0,00	0,00
<b>D. Investeringssubsidies en -schenkingen</b>	0,00	0,00	0,00	0,00	0,00	0,00

	Reeds gerealiseerd		Nog te realiseren			Totaal
	vóór MJP	in MJP	vóór MJP	in MJP	na MJP	
<b>I. UITGAVEN</b>						
<b>A. Investerings in financiële vaste activa</b>	<b>0,00</b>	<b>0,00</b>	<b>0,00</b>	<b>0,00</b>	<b>0,00</b>	<b>0,00</b>
1. Extern verzelfstandigde agentschappen	0,00	0,00	0,00	0,00	0,00	0,00
2. Intergemeentelijke samenwerkingsverbanden en soortgelijke entiteiten	0,00	0,00	0,00	0,00	0,00	0,00
3. OCMW-verenigingen	0,00	0,00	0,00	0,00	0,00	0,00
4. Andere financiële vaste activa	0,00	0,00	0,00	0,00	0,00	0,00
<b>B. Investerings in materiële vaste activa</b>	<b>0,00</b>	<b>3.067,35</b>	<b>0,00</b>	<b>0,00</b>	<b>0,00</b>	<b>3.067,35</b>
1. Gemeenschapsgoederen en bedrijfsmatige materiële vaste activa	0,00	3.067,35	0,00	0,00	0,00	3.067,35
a. Terreinen en gebouwen	0,00	0,00	0,00	0,00	0,00	0,00
b. Wegen en andere infrastructuur	0,00	0,00	0,00	0,00	0,00	0,00
c. Roerende goederen	0,00	0,00	0,00	0,00	0,00	0,00
d. Leasing en soortgelijke rechten	0,00	0,00	0,00	0,00	0,00	0,00
e. Erfgoed	0,00	3.067,35	0,00	0,00	0,00	3.067,35
2. Andere materiële vaste activa	0,00	0,00	0,00	0,00	0,00	0,00
a. Onroerende goederen	0,00	0,00	0,00	0,00	0,00	0,00
b. Roerende goederen	0,00	0,00	0,00	0,00	0,00	0,00
<b>C. Investerings in immateriële vaste activa</b>	<b>0,00</b>	<b>0,00</b>	<b>0,00</b>	<b>0,00</b>	<b>0,00</b>	<b>0,00</b>
<b>D. Toegestane investeringssubsidies</b>	<b>0,00</b>	<b>0,00</b>	<b>0,00</b>	<b>0,00</b>	<b>0,00</b>	<b>0,00</b>
<b>II. ONTVANGSTEN</b>						
<b>A. Verkoop van financiële vaste activa</b>	<b>0,00</b>	<b>0,00</b>	<b>0,00</b>	<b>0,00</b>	<b>0,00</b>	<b>0,00</b>
1. Extern verzelfstandigde agentschappen	0,00	0,00	0,00	0,00	0,00	0,00
2. Intergemeentelijke samenwerkingsverbanden en soortgelijke entiteiten	0,00	0,00	0,00	0,00	0,00	0,00
3. OCMW-verenigingen	0,00	0,00	0,00	0,00	0,00	0,00
4. Andere financiële vaste activa	0,00	0,00	0,00	0,00	0,00	0,00
<b>B. Verkoop van materiële vaste activa</b>	<b>0,00</b>	<b>0,00</b>	<b>0,00</b>	<b>0,00</b>	<b>0,00</b>	<b>0,00</b>
1. Gemeenschapsgoederen en bedrijfsmatige materiële vaste activa	0,00	0,00	0,00	0,00	0,00	0,00
a. Terreinen en gebouwen	0,00	0,00	0,00	0,00	0,00	0,00
b. Wegen en andere infrastructuur	0,00	0,00	0,00	0,00	0,00	0,00
c. Roerende goederen	0,00	0,00	0,00	0,00	0,00	0,00
d. Leasing en soortgelijke rechten	0,00	0,00	0,00	0,00	0,00	0,00
e. Erfgoed	0,00	0,00	0,00	0,00	0,00	0,00
2. Andere materiële vaste activa	0,00	0,00	0,00	0,00	0,00	0,00
a. Onroerende goederen	0,00	0,00	0,00	0,00	0,00	0,00
b. Roerende goederen	0,00	0,00	0,00	0,00	0,00	0,00
<b>C. Verkoop van immateriële vaste activa</b>	<b>0,00</b>	<b>0,00</b>	<b>0,00</b>	<b>0,00</b>	<b>0,00</b>	<b>0,00</b>
<b>D. Investeringsubsidies en -schenkingen</b>	<b>0,00</b>	<b>0,00</b>	<b>0,00</b>	<b>0,00</b>	<b>0,00</b>	<b>0,00</b>

	Reeds gerealiseerd		Nog te realiseren			Totaal
	vóór MJP	in MJP	vóór MJP	in MJP	na MJP	
<b>I. UITGAVEN</b>						
<b>A. Investerings in financiële vaste activa</b>	<b>0,00</b>	<b>0,00</b>	<b>0,00</b>	<b>0,00</b>	<b>0,00</b>	<b>0,00</b>
1. Extern verzelfstandigde agentschappen	0,00	0,00	0,00	0,00	0,00	0,00
2. Intergemeentelijke samenwerkingsverbanden en soortgelijke entiteiten	0,00	0,00	0,00	0,00	0,00	0,00
3. OCMW-verenigingen	0,00	0,00	0,00	0,00	0,00	0,00
4. Andere financiële vaste activa	0,00	0,00	0,00	0,00	0,00	0,00
<b>B. Investerings in materiële vaste activa</b>	<b>0,00</b>	<b>24.428,20</b>	<b>0,00</b>	<b>0,00</b>	<b>0,00</b>	<b>24.428,20</b>
1. Gemeenschapsgoederen en bedrijfsmatige materiële vaste activa	0,00	24.428,20	0,00	0,00	0,00	24.428,20
a. Terreinen en gebouwen	0,00	0,00	0,00	0,00	0,00	0,00
b. Wegen en andere infrastructuur	0,00	0,00	0,00	0,00	0,00	0,00
c. Roerende goederen	0,00	24.428,20	0,00	0,00	0,00	24.428,20
d. Leasing en soortgelijke rechten	0,00	0,00	0,00	0,00	0,00	0,00
e. Erfgoed	0,00	0,00	0,00	0,00	0,00	0,00
2. Andere materiële vaste activa	0,00	0,00	0,00	0,00	0,00	0,00
a. Onroerende goederen	0,00	0,00	0,00	0,00	0,00	0,00
b. Roerende goederen	0,00	0,00	0,00	0,00	0,00	0,00
<b>C. Investerings in immateriële vaste activa</b>	<b>0,00</b>	<b>0,00</b>	<b>0,00</b>	<b>0,00</b>	<b>0,00</b>	<b>0,00</b>
<b>D. Toegestane investeringssubsidies</b>	<b>0,00</b>	<b>0,00</b>	<b>0,00</b>	<b>0,00</b>	<b>0,00</b>	<b>0,00</b>
<b>II. ONTVANGSTEN</b>						
<b>A. Verkoop van financiële vaste activa</b>	<b>0,00</b>	<b>0,00</b>	<b>0,00</b>	<b>0,00</b>	<b>0,00</b>	<b>0,00</b>
1. Extern verzelfstandigde agentschappen	0,00	0,00	0,00	0,00	0,00	0,00
2. Intergemeentelijke samenwerkingsverbanden en soortgelijke entiteiten	0,00	0,00	0,00	0,00	0,00	0,00
3. OCMW-verenigingen	0,00	0,00	0,00	0,00	0,00	0,00
4. Andere financiële vaste activa	0,00	0,00	0,00	0,00	0,00	0,00
<b>B. Verkoop van materiële vaste activa</b>	<b>0,00</b>	<b>0,00</b>	<b>0,00</b>	<b>0,00</b>	<b>0,00</b>	<b>0,00</b>
1. Gemeenschapsgoederen en bedrijfsmatige materiële vaste activa	0,00	0,00	0,00	0,00	0,00	0,00
a. Terreinen en gebouwen	0,00	0,00	0,00	0,00	0,00	0,00
b. Wegen en andere infrastructuur	0,00	0,00	0,00	0,00	0,00	0,00
c. Roerende goederen	0,00	0,00	0,00	0,00	0,00	0,00
d. Leasing en soortgelijke rechten	0,00	0,00	0,00	0,00	0,00	0,00
e. Erfgoed	0,00	0,00	0,00	0,00	0,00	0,00
2. Andere materiële vaste activa	0,00	0,00	0,00	0,00	0,00	0,00
a. Onroerende goederen	0,00	0,00	0,00	0,00	0,00	0,00
b. Roerende goederen	0,00	0,00	0,00	0,00	0,00	0,00
<b>C. Verkoop van immateriële vaste activa</b>	<b>0,00</b>	<b>0,00</b>	<b>0,00</b>	<b>0,00</b>	<b>0,00</b>	<b>0,00</b>
<b>D. Investeringsubsidies en -schenkingen</b>	<b>0,00</b>	<b>0,00</b>	<b>0,00</b>	<b>0,00</b>	<b>0,00</b>	<b>0,00</b>

Zedelgem  
Pater Amaat Vynckelein 1  
KBO: 0207531302  
KBO: 0212185718

NIS-code 31040

Algemeen directeur : Sabine Vermeire  
Financieel directeur : Eva Dewinter

## **T4 : Evolutie van de financiële schulden**

Jaarrekening

Afdrukdatum : 24/05/2024  
Volnummer Budgettaire boekhouding : 95335  
Volnummer Algemene boekhouding : 38193



**T4 : Evolutie van de financiële schulden**

Financiële schulden op 31 december	Rek 2020	Rek 2021	Rek 2022	Rek 2023	Mijp 2024	Mijp 2025
<b>A. Financiële schulden op lange termijn</b>	<b>10.046.948,44</b>	<b>16.412.159,01</b>	<b>16.518.050,56</b>	<b>21.095.258,74</b>	<b>19.817.646,35</b>	<b>18.522.191,37</b>
1. Financiële schulden op 1 januari	9.887.622,08	10.046.948,44	16.412.159,01	16.518.050,56	21.095.258,74	19.817.646,35
2. Nieuwe leningen	1.477.258,26	8.160.630,80	1.674.033,52	7.792.913,94	525.713,00	521.001,00
3. Aflossingen	0,00	0,00	0,00	-1.500.000,00	0,00	0,00
4. Overboekingen	-1.317.931,90	-1.795.420,23	-1.568.141,97	-1.715.705,76	-1.784.922,26	-1.816.455,98
5. Andere mutaties	0,00	0,00	0,00	0,00	-18.403,13	0,00
<b>B. Financiële schulden op lange termijn die binnen het jaar vervallen</b>	<b>1.201.324,16</b>	<b>1.604.340,29</b>	<b>1.480.282,58</b>	<b>1.688.173,45</b>	<b>1.784.922,26</b>	<b>1.816.455,98</b>
1. Financiële schulden op 1 januari	1.048.332,35	1.201.324,16	1.604.340,29	1.480.282,58	1.688.173,45	1.784.922,26
2. Aflossingen	-1.164.940,09	-1.392.404,10	-1.692.199,68	-1.507.814,89	-1.706.576,58	-1.784.922,26
3. Overboekingen	1.317.931,90	1.795.420,23	1.568.141,97	1.715.705,76	1.784.922,26	1.816.455,98
4. Andere mutaties	0,00	0,00	0,00	0,00	18.403,13	0,00
<b>C. Financiële schulden op korte termijn</b>	<b>0,00</b>	<b>0,00</b>	<b>0,00</b>	<b>0,00</b>	<b>0,00</b>	<b>0,00</b>
<b>Totaal financiële schulden</b>	<b>11.248.272,60</b>	<b>18.016.499,30</b>	<b>17.998.333,14</b>	<b>22.783.432,19</b>	<b>21.602.568,61</b>	<b>20.338.647,35</b>

Zedelgem  
Pater Amaat Vynckelein 1  
KBO: 0207531302  
KBO: 0212185718

NIS-code 31040

Algemeen directeur : Sabine Vermeire  
Financieel directeur : Eva Dewinter

## **T5 : Toelichting bij de balans**

Jaarrekening

Afdrukdatum : 24/05/2024  
Volgnummer Budgettaire boekhouding : 95335  
Volgnummer Algemene boekhouding : 38193

**T5 : Toelichting bij de balans**

Mutatiestaat van de vaste activa	Boekwaarde op 1/1	Aankopen	Verkopen	Overboeking	Herwaardering	Afschrijving en waardevermindering	Andere mutaties	Boekwaarde op 31/12
<b>A. Financiële vaste activa</b>	<b>20.268.666,59</b>	<b>25,00</b>	<b>84.770,49</b>	<b>0,00</b>	<b>-117.130,29</b>	<b>0,00</b>	<b>0,00</b>	<b>20.066.790,81</b>
1. Extern verzelestandige agentschappen	0,00	0,00	0,00	0,00	0,00	0,00	0,00	0,00
2. Intergemeentelijke samenwerkingsverbanden en soortge	11.245.237,35	25,00	84.770,49	0,00	-117.130,29	0,00	0,00	11.043.361,57
3. OCMW-verenigingen	0,00	0,00	0,00	0,00	0,00	0,00	0,00	0,00
4. Andere financiële vaste activa	9.023.429,24	0,00	0,00	0,00	0,00	0,00	0,00	9.023.429,24
<b>B. Materiële vaste activa</b>	<b>80.995.151,93</b>	<b>9.723.097,84</b>	<b>1.001.035,67</b>	<b>0,00</b>	<b>0,00</b>	<b>4.461.925,25</b>	<b>0,00</b>	<b>85.255.288,85</b>
1. Gemeenschapsgoederen	73.677.211,15	9.648.818,85	200.372,43	0,00	0,00	4.279.544,02	0,00	78.846.113,55
a. Terreinen en gebouwen	50.595.437,36	7.477.444,95	191.636,66	0,00	0,00	1.977.951,79	0,00	55.903.293,86
b. Wegen en andere infrastructuur	18.542.527,70	1.166.617,78	0,00	0,00	0,00	1.531.732,52	0,00	18.177.412,96
c. Installaties, machines en uitrusting	620.971,75	246.168,39	4.677,43	0,00	0,00	198.915,02	0,00	663.547,69
d. Meubilair, kantooruitrusting en rollend materieel	1.618.473,38	462.154,79	4.058,34	0,00	0,00	391.662,07	0,00	1.684.907,76
e. Leasing en soortgelijke rechten	2.158.261,40	296.432,94	0,00	0,00	0,00	179.282,62	0,00	2.275.411,72
f. Erfgoed	141.539,56	0,00	0,00	0,00	0,00	0,00	0,00	141.539,56
2. Bedrijfsmatige materiële vaste activa	425.068,26	79.108,00	0,00	0,00	0,00	25.367,85	0,00	478.808,41
a. Terreinen en gebouwen	406.841,43	79.108,00	0,00	0,00	0,00	21.138,38	0,00	464.811,05
b. Installaties, machines en uitrusting	14.116,17	0,00	0,00	0,00	0,00	3.715,63	0,00	10.400,54
c. Meubilair, kantooruitrusting en rollend materieel	4.110,66	0,00	0,00	0,00	0,00	513,84	0,00	3.596,82
d. Leasing en soortgelijke rechten	0,00	0,00	0,00	0,00	0,00	0,00	0,00	0,00
3. Andere materiële vaste activa	6.892.872,52	-4.829,01	800.663,24	0,00	0,00	157.013,38	0,00	5.930.366,89
a. Terreinen en gebouwen	6.892.872,52	-4.829,01	800.663,24	0,00	0,00	157.013,38	0,00	5.930.366,89
b. Roerende goederen	0,00	0,00	0,00	0,00	0,00	0,00	0,00	0,00
<b>C. Immateriële vaste activa</b>	<b>1.540.898,97</b>	<b>266.752,91</b>	<b>0,00</b>	<b>0,00</b>	<b>0,00</b>	<b>419.207,77</b>	<b>0,00</b>	<b>1.388.444,11</b>

Mutatiestaat van het nettoactief		Boekwaarde op 1/1	Toevoeging	Verrekening	Andere mutaties	Boekwaarde op 31/12
<b>A. Kapitaalsubsidies en schenkingen</b>						
Gemeente Zedelgem		3.903.588,08	144.916,41	264.330,78	0,00	3.784.173,71
OCMW Zedelgem		3.940.363,22	1.197,52	128.546,66	0,00	3.813.014,08
Totaal		7.843.951,30	146.113,93	392.877,44	0,00	7.597.187,79
<b>B. Gecumuleerd overschot of tekort</b>						
		Boekwaarde op 1/1	Overschot of tekort van het boekjaar	Tussenkoms gemeente aan OCMW	Andere mutaties	Boekwaarde op 31/12
Gemeente Zedelgem		5.530.066,23	9.260.703,80	-2.850.000,00	0,00	11.940.770,03
OCMW Zedelgem		2.920.602,49	-3.482.427,46	2.850.000,00	0,00	2.288.175,03
Totaal		8.450.668,72	5.778.276,34	0,00	0,00	14.228.945,06
<b>C. Herwaarderingsreserves</b>						
		Boekwaarde op 1/1	Toevoeging	Terugneming	Andere mutaties	Boekwaarde op 31/12
Gemeente Zedelgem		3.673.361,64	0,00	117.130,29	0,00	3.556.231,35
OCMW Zedelgem		0,00	0,00	0,00	0,00	0,00
Totaal		3.673.361,64	0,00	117.130,29	0,00	3.556.231,35
<b>D. Overig nettoactief</b>						
		Boekwaarde op 1/1	Wijziging kapitaal		Andere mutaties	Boekwaarde op 31/12
Gemeente Zedelgem		70.135.184,03	0,00		0,00	70.135.184,03
OCMW Zedelgem		1.033.895,69	0,00		0,00	1.033.895,69
Totaal		71.169.079,72	0,00	0,00	0,00	71.169.079,72
<b>Totaal nettoactief</b>						
		Boekwaarde op 1/1			Andere mutaties	Boekwaarde op 31/12
Gemeente Zedelgem		83.242.199,98			6.174.159,14	89.416.359,12
OCMW Zedelgem		7.894.861,40			-759.776,60	7.135.084,80
Totaal		91.137.061,38	0,00	0,00	5.414.382,54	96.551.443,92



## Bijlagen

<b>SUB</b>	Overzicht van de verstrekte subsidies	158
<b>PS</b>	De proef- en saldibalans per 31/12/2023	160
<b>O</b>	Detail van de niet in de balans opgenomen rechten en plichten (klasse 0)	169
<b>FVA</b>	Overzicht van de financiële vaste activa (deelnemingen)	170
<b>LT-V</b>	Overzicht van de lange termijn vorderingen en toegestane leningen	171
<b>LT-S</b>	Overzicht van de lange termijn schulden en leningen	172
<b>PAT</b>	Detail van de desinvesteringen en buitengebruikstellingen	173
<b>BK</b>	Aansluiting werkkapitaal	174
<b>RISC</b>	Financiële risico's	175
<b>DRC</b>	Deelrapportagecode	177
<b>TBI</b>	Toelichting kosten, opbrengsten, uitgaven en ontvangsten met een buitengewone invloed	179
<b>W</b>	Waarderingsregels	180
<b>258</b>	Overzicht van de overgedragen kredieten in toepassing van art. 258 van het DLB	189
<b>V</b>	Overzicht van de verleende visa	202
<b>BDVI</b>	Overzicht van de beleidsdomeinen, velden en items	208
<b>VB</b>	Overzicht van de verbonden entiteiten	210
<b>P</b>	Overzicht personeelsinzet	211
<b>B</b>	Overzicht opbrengst per belastingsoort	212







-- AR --	AR-OMSCHRIJVING	31/12/2022	DEBET	CREDIT	31/12/2023
1090000	Saldo beginbalans	-71.169.079,72	10.779.985,48	81.949.065,20	-71.169.079,72
1220000	Herwaarderingsreserves op financiële vaste activa	-3.673.361,64	117.130,29	3.673.361,64	-3.556.231,35
1400000	Overgedragen overschot	-22.898.876,03	240.445.594,86	269.122.747,23	-28.677.152,37
1410000	Overgedragen tekort	14.448.207,31	14.448.207,31		14.448.207,31
1500000	Investeringsubsidies en -schenkingen in kapitaal met vorder ing op...	-16.739.981,08	9.297,82	16.894.195,31	-16.884.897,49
1500009	Investeringsubsidies en -schenkingen in kapitaal met v - in resul...	9.536.181,73	9.906.173,08		9.906.173,08
1500010	Investeringsubsidies en -schenkingen in kapitaal met vorder ing op...	-85.547,61		86.745,13	-86.745,13
1500019	Investeringsubsidies en -schenkingen in kapitaal met v - in resul...	18.977,03	25.302,71		25.302,71
1510000	Investeringsubsidies en -schenkingen in kapitaal met vorder ing op...	-1.753.927,32		1.753.927,32	-1.753.927,32
1510009	Investeringsubsidies en -schenkingen in kapitaal met v - in resul...	1.180.345,95	1.196.906,36		1.196.906,36
1520000	Investeringsubsidies in de vorm van terugbetaling van lenin gen	-2.064.829,12		2.064.829,12	-2.064.829,12
1520009	Investeringsubsidies in de vorm van terugbetaling van - in resulta...	2.064.829,12	2.064.829,12		2.064.829,12
1590000	Overige investerings-schenkingen	-26.364,04		26.364,04	-26.364,04
1590009	Overige investerings-schenkingen - in resultaat opgenomen	26.364,04	26.364,04		26.364,04
1600000	Voorzieningen voor pensioenen en soortgelijke verplichtingen	-3.573.805,38	1.299.506,82	5.756.989,93	-4.457.483,11
1600100	Voorzieningen voor responsabiliseringsbijdrage	-3.001.304,00	1.632.109,00	4.563.054,00	-2.930.945,00
1720001	Leasingschulden overname OV Fluvius	-1.463.061,32	175.320,20	1.759.494,26	-1.584.174,06
1721000	Andere leasingschulden en soortgelijke schulden	-223.954,12	52.175,25	223.954,12	-171.778,87
1733000	Schulden aan Belfius ten laste van het bestuur	-14.530.889,25	3.059.551,59	22.135.060,86	-19.075.509,27
1733010	Schulden aan BNP Paribas Fortis door het bestuur	-203.527,39	17.861,02	203.527,39	-185.666,37
1733020	Schulden aan ING door bestuur	-96.618,48	18.488,31	96.618,48	-78.130,17
2110000	Concessies, octrooien, licenties, knowhow, merken en soortge lijke rechten	241.934,05	241.934,05		241.934,05
2110007	Concessies, octrooien, licenties, knowhow, merken en soortge lijke ...	41.292,78	117.220,49	8.418,98	108.801,51
2110009	Concessies, octrooien, licenties, knowhow, merken en soortge lijke ...	-92.636,95		131.718,42	-131.718,42
2140000	Plannen en studies	3.108.350,59	3.214.416,91	2.464,47	3.211.952,44
2140007	Plannen en studies - Activa in aanbouw	92.381,45	286.437,98	98.414,20	188.023,78
2140009	Plannen en studies - Geboekte afschrijvingen	-1.850.422,95		2.230.549,25	-2.230.549,25
2200000	Onbebouwde terreinen - gemeenschapsgoederen	9.653.554,78	9.697.942,04	208.974,36	9.488.967,68
2201000	Terreinen van gebouwen - gemeenschapsgoederen	2.062.070,08	2.267.274,08		2.267.274,08
2202000	Wegzate - gemeenschapsgoederen	4.395.221,99	4.439.539,62		4.439.539,62
2203000	Terreinen van waterlopen - gemeenschapsgoederen	318.805,03	318.805,03		318.805,03
2210000	Gebouwen - gemeenschapsgoederen	49.107.428,62	50.184.055,18	912.757,72	49.271.297,46
2210007	Gebouwen - gemeenschapsgoederen - Activa in aanbouw	1.329.561,34	6.404.391,28	230.765,08	6.173.626,20
2210009	Gebouwen - gemeenschapsgoederen - Geboekte afschrijvingen	-20.922.757,78	232.757,72	22.650.141,19	-22.417.383,47
2211000	Gebouwen - gemeenschapsgoederen - groot onderhoud	1.493.941,91	1.809.469,21	197.666,73	1.611.802,48
2211007	Gebouwen - gemeenschapsgoederen - groot onderhoud - Activa i n aanbouw	500.589,36	2.462.655,66	178.523,28	2.284.132,38
2211009	Gebouwen - gemeenschapsgoederen - groot onderhoud - Geboekte afsch...	-526.374,21	176.762,95	604.648,40	-427.885,45
2212000	Gebouwen - gemeenschapsgoederen - onroerend door bestemming	261.825,84	269.382,92		269.382,92
2212009	Gebouwen - gemeenschapsgoederen - onroerend door beste - Geb oekte ...	-147.484,50		163.204,99	-163.204,99
2220000	Bebouwde terreinen - gemeenschapsgoederen	8.655.160,88	8.696.493,29	6.051,52	8.690.441,77
2220007	Bebouwde terreinen - gemeenschapsgoederen - Activa in aanbou w	395.319,17	413.583,15	2.323,20	411.259,95
2220009	Bebouwde terreinen - gemeenschapsgoederen - Geboekte afschri jvingen	-5.981.425,15		6.314.761,80	-6.314.761,80
2240000	Wegen	65.982.588,64	67.357.532,80		67.357.532,80
2240007	Wegen - in uitvoering	4.054.046,02	5.188.313,48	1.374.944,16	3.813.369,32
2240009	Wegen - afschrijvingen	-52.140.988,39		53.611.650,97	-53.611.650,97
2250000	Andere infrastructuur betreffende de wegen	9.885.148,38	9.901.778,34		9.901.778,34
2250007	Andere infrastructuur betreffende de wegen - In uitvoering	5.702,25	22.332,21	16.629,96	5.702,25
2250009	Andere infrastructuur betreffende de wegen - afschrijvingen	-9.637.565,28		9.681.020,82	-9.681.020,82
2260000	Waterlopen en waterbekkens	77.588,32	77.588,32		77.588,32
2260009	Waterlopen en waterbekkens - afschrijvingen	-23.375,96		25.727,12	-25.727,12
2280000	Andere onroerende infrastructuur	4.075.518,26	4.075.518,26		4.075.518,26
2280009	Andere onroerende infrastructuur - Geboekte afschrijvingen	-4.075.518,26		4.075.518,26	-4.075.518,26
2289000	Overige onroerende infrastructuur	469.452,86	485.173,22		485.173,22
2289009	Overige onroerende infrastructuur - Geboekte afschrijvingen	-130.069,14		145.332,38	-145.332,38
2291000	Gebouwen - bedrijfsmatige materiële vaste activa	501.631,44	501.631,44		501.631,44
2291009	Gebouwen - bedrijfsmatige materiële vaste activa - Geboekte afschrijvingen	-481.919,70		483.435,99	-483.435,99
2291100	Gebouwen - bedrijfsmatige materiële vaste activa - groot ond erhoud	1.050.149,41	1.129.257,41		1.129.257,41
2291109	Gebouwen - bedrijfsmatige materiële vaste activa - groot ond erhoud...	-968.512,29		985.085,08	-985.085,08
2291200	Gebouwen - bedrijfsmatige materiële vaste activa - onroerend door ...	62.368,48	62.368,48		62.368,48

-- AR --	AR-OMSCHRIJVING	31/12/2022	DEBET	CREDIT	31/12/2023
2291209	Gebouwen - bedrijfsmatige materiële vaste activa - onroerend door ...	-35.414,38		38.463,68	-38.463,68
2292000	Bebouwde terreinen - bedrijfsmatige materiële vaste activa	278.538,47	278.538,47		278.538,47
2300000	Installaties, machines en uitrusting - gemeenschapsgoederen	3.297.998,34	3.547.559,60	12.646,63	3.534.912,97
2300009	Installaties, machines en uitrusting - gemeenschapsgoederen - Geboe...	-2.677.026,59	4.576,33	2.875.941,61	-2.871.365,28
2350000	niet-medische installaties, machines en uitrusting - bedrijf smatig...	80.584,89	80.584,89		80.584,89
2350009	Installaties, machines en uitrusting - bedrijfsmatige materiële va...	-66.468,72		70.184,35	-70.184,35
2400000	Meubilair - gemeenschapsgoederen	1.025.946,73	1.048.958,89		1.048.958,89
2400009	Meubilair - gemeenschapsgoederen - Geboekte afschrijvingen	-728.333,34		772.404,54	-772.404,54
2410000	Informaticamaterieel - gemeenschapsgoederen	2.048.229,81	2.232.182,50	13.406,69	2.218.775,81
2410009	Informaticamaterieel - gemeenschapsgoederen - Geboekte afschrijvingen	-1.664.168,26	6.087,51	1.860.082,69	-1.853.995,18
2420000	Kantooruitrusting - gemeenschapsgoederen	8.846,78	8.846,78		8.846,78
2420009	Kantooruitrusting - gemeenschapsgoederen - Geboekte afschrijvingen	-8.846,78		8.846,78	-8.846,78
2430000	Rollend materieel - gemeenschapsgoederen	1.953.807,17	2.270.356,71	58.098,76	2.212.257,95
2430009	Rollend materieel - gemeenschapsgoederen - Geboekte afschrijvingen	-1.203.546,02		1.355.222,46	-1.355.222,46
2440000	Kunstwerken - niet erfgoed - gemeenschapsgoederen	186.537,29	186.537,29		186.537,29
2450000	Meubilair - bedrijfsmatige materiële vaste activa	60.402,36	60.402,36		60.402,36
2450009	Meubilair - bedrijfsmatige materiële vaste activa - Geboekte afsch...	-56.291,70		56.805,54	-56.805,54
2500000	Terreinen en gebouwen in leasing of op grond van een soortgelijke r...	2.781.955,13	3.878.420,62	800.032,55	3.078.388,07
2500009	Terreinen en gebouwen in leasing of op grond van een soortgelijke r...	-623.693,73	385.995,37	1.188.971,72	-802.976,35
2600000	Terreinen - overige materiële vaste activa	1.369.494,00	1.369.494,00		1.369.494,00
2600008	Terreinen - overige materiële vaste activa - Geboekte meerwaarde	259.615,27	259.615,27		259.615,27
2600009	Terreinen en aanleg - Geboekte afschrijvingen	-4.840,31		5.324,34	-5.324,34
2610000	Gebouwen - Overige materiële vaste activa	5.854.264,58	25.516.801,96	20.468.029,63	5.048.772,33
2610008	Gebouwen - Overige materiële vaste activa - Geboekte meerwaarde	72.989,70	72.989,70		72.989,70
2610009	Gebouwen - Overige materiële vaste activa - Geboekte afschrijvingen	-615.385,40		765.969,87	-765.969,87
2610089	Gebouwen - Overige materiële vaste activa - Geboekte afschrijvinge...	-43.265,32		49.210,20	-49.210,20
2700000	Onroerend erfgoed	128.215,98	128.215,98		128.215,98
2750000	Roerend erfgoed	13.323,58	13.323,58		13.323,58
2810000	Belangen in intergemeenschappelijke samenominale waardeerkin gsverb...	7.619.419,64	7.619.469,64	84.795,49	7.534.674,15
2811000	Belangen in intergemeenschappelijke samenominale waardeerkin gsverb...	-6.750,00		6.750,00	-6.750,00
2818000	Belangen in intergemeenschappelijke samenominale waardeerkin gsverb...	3.643.934,38	3.643.934,38	117.130,29	3.526.804,09
2819000	Belangen in en Vorderingen op intergemeenschappelijke samenominale...	-11.366,67		11.366,67	-11.366,67
2840000	Andere aandelen - aanschaffingswaarde	10.806.699,01	10.806.699,01		10.806.699,01
2841000	Andere aandelen - nog te storten bedragen (-)	-1.812.697,03		1.812.697,03	-1.812.697,03
2848000	Andere aandelen en niet-vastrentende effecten - geboekte meerwaarde...	29.427,26	29.427,26		29.427,26
4000000	Operationele vorderingen uit ruiltransacties - nominale waarde	787.210,13	33.395.872,22	32.681.658,97	714.213,25
4005001	Te ontvangen creditintresten op financiële rekeningen	3.170,20	53.621,49	12.416,70	41.204,79
4005004	Te ontvangen dividenden		6.500,00		6.500,00
4050000	Borgtochten betaald in contanten	3.360,00	3.460,00	100,00	3.360,00
4060000	Gestorte voorschotten en vooruitbetalingen	440,28	830,56	780,56	50,00
4070000	Operationele vorderingen uit ruiltransacties - dubieuze debiteuren	33.577,32	52.038,29	33.577,32	18.460,97
4080000	Interne rekening-courant	11.492,47	323.019.514,14	323.000.222,12	19.292,02
4090000	Operationele vorderingen uit ruiltransacties - geboekte waardeverm...	-21.295,55	20.131,57	28.160,95	-8.029,38
4130000	Vorderingen uit belastingen	625.859,42	1.961.029,70	1.382.101,96	578.927,74
4131000	Te ontvangen aanvullende belastingen	1.056.324,22	3.189.542,13	1.056.327,22	2.133.214,91
4135000	Vorderingen uit recuperatie van specifieke kosten van de sociale dienst	83.588,80	289.682,46	194.978,83	94.703,63
4151000	Vorderingen wegens investeringsubsidies		2.731,80		2.731,80
4153000	Vorderingen wegens werkingsubsidies	841.007,09	4.515.971,60	4.273.532,08	242.439,52
4160000	Diverse operationele vorderingen uit niet-ruiltransacties -n ominaal bedrag	3.460,00	9.199,28	9.199,28	
4160100	Voorschotten verantwoordingsbijdrage		59.557,20		59.557,20
4160900	Wedderegularisaties - wachtrekening		580,55		580,55
4161000	Diverse niet-operationele vorderingen uit niet-ruiltransacties - n...		34.455,72		34.455,72
4170000	Operationele vorderingen uit niet-ruiltransacties - dubieuze debiteuren	94.011,54	206.001,80	94.011,54	111.990,26
4190000	Operationele vorderingen uit niet-ruiltransacties - geboekte waarde...	-70.498,84	15.803,51	87.793,46	-71.989,95
4220001	Leasingschulden overname OV Fluvius	-148.279,45	155.039,21	323.599,65	-168.560,44
4221000	Andere leasingschulden en soortgelijke schulden	-49.822,61	49.822,61	101.997,86	-52.175,25
4233000	Schulden aan Belfius aangegaan door het bestuur	-1.246.832,13	1.375.093,66	2.806.383,72	-1.431.290,06
4233010	schulden aan BNP Paribas Fortis door bestuur	-17.106,36	17.106,36	34.967,38	-17.861,02
4233020	schulden aan ING door bestuur	-18.242,03	18.443,66	36.730,34	-18.286,68
4400000	Leveranciers	-1.575.560,58	23.951.935,03	25.248.354,74	-1.296.419,71
4440000	Te ontvangen facturen	-558.629,88	567.939,10	1.107.962,37	-540.023,27
4453000	Vervallen kapitaalaflossingen en vervallen intrest aan kredietinstellingen	-413.580,47	1.914.991,77	2.309.222,62	-394.230,85
4480000	Interne rekening-courant	-11.492,47	2.863.820,60	2.883.112,62	-19.292,02
4492000	Te betalen en terug te betalen borgtochten	-6.973,59		6.973,59	-6.973,59

-- AR --	AR-OMSCHRIJVING	31/12/2022	DEBET	CREDIT	31/12/2023
4492200	borg verhuring LDC	-500,00		500,00	-500,00
4492400	borg sleutelplan serviceflats	-1.680,00	510,00	2.280,00	-1.770,00
4492600	waarborg energiemeter			20,00	-20,00
4493000	Borgtochten ontvangen in contanten	-507.527,73	30.312,90	567.612,49	-537.299,59
4499000	Andere overige schulden uit ruiltransacties	-96.663,01	32.659,00	96.663,01	-64.004,01
4530000	Ingehouden bedrijfsvoorheffing	-423.839,28	2.567.845,38	2.849.080,73	-281.235,35
4540000	Rijksdienst voor sociale zekerheid	-678.650,03	7.873.752,24	8.085.220,07	-211.467,83
4550000	Bezoldigingen	-293.126,27	6.908.180,95	6.961.992,41	-53.811,46
4600000	Voorzieningen voor pensioenen en soortgelijke verplichtingen	-278.435,42	118.380,78	402.795,56	-284.414,78
4600100	Voorzieningen voor responsabiliseringsbijdrage	-189.382,00	16.088,00	262.854,00	-246.766,00
4610000	Voorzieningen voor vakantiegeld	-643.699,56	11.255,20	665.005,45	-653.750,25
4750000	Te betalen btw	-76.778,78	11.883,73	175.175,41	-163.291,68
4751000	Centralisatierekening Te betalen btw	-4.397,10	11.846,38	16.213,71	-4.367,33
4760000	Te betalen roerende voorheffing	-956,12	3.725,01	16.086,45	-12.361,44
4760999	Andere te betalen belastingen en taksen	-85,66	1.294,41	1.294,41	
4810000	Operationele schulden inzake sociale dienstverlening OCMW	-116.134,49	1.007.505,72	1.122.283,05	-114.777,33
4820000	Ontvangen voorschotten en terugbetalingen inzake subsidies	-63.385,73	16.887,50	80.273,23	-63.385,73
4890000	Te betalen toegestane subsidies	-91.904,12	125.248,28	127.503,28	-2.255,00
4891001	Terugbetalen & te koppelen belastingen	-195,00	16.333,58	19.145,33	-2.811,75
4891510	Andere diverse schulden uit nt-ruiltransacties - Zedelgembon		9.515,00	12.570,00	-3.055,00
4899995	cadeaubons LDC		168,70	442,10	-273,40
4899996	Molile - transactiekosten		553,41	560,43	-7,02
4899997	andere diverse schulden uit niet ruiltransacties	-867,00	867,00	867,00	
4899998	andere diverse schulden uit niet ruiltr. - wachtrekening	-1.733,53	2.628,24	4.943,61	-2.315,37
4899999	Wedderegularisaties - wachtrekening	-942,36	16.507,31	17.397,86	-890,55
4900000	Over te dragen kosten	15.844,04	22.250,34	11.963,69	10.286,65
5300010	Termijndeposito's - Belfius Tre@sury+ rekening-05	194.996,19	3.181.184,32	2.583.403,30	597.781,02
5300100	Termijndeposito's - Belfius Tre@sury special rekening-79	985.190,49	987.932,71	985.499,41	2.433,30
5300120	Termijndeposito's - Belfius Tre@sury special rekening-58	654.846,93	681.228,03	680.000,00	1.228,03
5300130	Termijndeposito's - Ing groen boekje-23	46.289,46	46.363,71	13,56	46.350,15
5300170	Termijndeposito's - ING Invest Account	2,42	2,42		2,42
5300180	termijndeposito's - Belfius termijnrekening-09 Bevakstorting VI. Gem.		680.000,00		680.000,00
5300210	Kredietinstellingen - Belfius treasury+ - Gemeente	1.000.000,00	4.758.142,36		4.758.142,36
5300212	Kredietinstellingen - Belfius treasury+ special - Gemeente	4.999.520,44	6.041.592,30	2.500.000,00	3.541.592,30
5300218	Belfius Termijn - Gemeente - Fidelity 5M		2.502.934,25		2.502.934,25
5300219	Kredietinstellingen - Belfius termijn - Gemeente BE13 0550 0002 2439		9.000.000,00	4.500.000,00	4.500.000,00
5300402	Kredietinstellingen - ING business account - Gemeente	234.347,11	234.347,11		234.347,11
5300403	Kredietinstellingen - ING Term Account - Gemeente		1.000.000,00		1.000.000,00
5500000	Kredietinstellingen - Belfius ZR - Gemeente	496.468,99	6.561.951,45	5.993.736,67	568.214,78
5500010	Kredietinstellingen - Belfius GEU	1.465,23	2.705,23	700,00	2.005,23
5500100	Kredietinstellingen - Belfius ZR-19 beheerd in agentschap	1.766,14	1.898,54	132,40	1.766,14
5500110	Kredietinstellingen - Belfius ZR-41 beheerd in agentschap	15.709,93	18.632,37	13.000,00	5.632,37
5500130	Kredietinstellingen - Belfius LOI GEU	1.338,60	40.682,56	38.494,85	2.187,71
5500150	Kredietinstellingen - BNP Paribas Fortis-86	2.238,19	23.200,70	10.231,81	12.968,89
5500160	Kredietinstellingen - ING ZR-96	10.873,54	44.553,03	29.018,57	15.534,46
5500170	Kredietinstellingen - Belfius VB GEU	401,68	2.672,30	2.350,62	321,68
5500180	Kredietinstellingen - Belfius MMC GEU	713,03	31.914,64	28.455,58	3.459,06
5500203	Kredietinstellingen - Belfius burgerzaken - Gemeente	119.585,00	189.123,00	155.000,00	34.123,00
5500204	Kredietinstellingen - Belfius cultuur-sport-jeugd - Gemeente	348.011,94	636.958,23	538.455,35	98.502,88
5500205	Kredietinstellingen - JMA - Gemeente	412,70	1.095,74	892,84	202,90
5500206	Kredietinstellingen - Belfius geringe exploitatie - Gemeente	324,35	3.677,56	3.280,37	397,19
5500210	Kredietinstellingen - Belfius rekening-courant - Gemeente	4.673.459,05	33.294.016,93	31.813.767,97	1.480.248,96
5500213	Kredietinstellingen - Belfius cultuur/toerisme - Gemeente	763,80	11.299,97	8.050,00	3.249,97
5500215	Kredietinstellingen - Belfius woonwinkel - Gemeente	2.867,00	11.623,47	7.223,47	4.400,00
5500216	Kredietinstellingen - Belfius payconiq zwembad - Gemeente	314,53	1.366,81	9,98	1.356,83
5500220	Kredietinstellingen - Belfius belastingen - Gemeente	33.629,12	1.293.350,04	1.261.182,30	32.167,74
5500310	Kredietinstellingen - BNP zichtrekening - Gemeente	37.214,85	37.214,85		37.214,85
5500410	Kredietinstellingen - ING zichtrekening - Gemeente	746.882,98	755.977,61	700.000,00	55.977,61
5500510	Kredietinstellingen - Postcheque - Gemeente	106.413,10	121.329,88	121.329,88	
5500610	Kredietinstellingen - DCK - Gemeente	750.000,00	750.000,00		750.000,00
5700000	Kas OCMW	774,65	824,65		824,65
5700101	Kas burgerzaken Zed 1	551,25	28.591,45	28.183,85	407,60
5700102	Kas burgerzaken Zed 2	622,70	2.752,60	2.643,50	109,10
5700103	Kas burgerzaken Zed 3	520,50	3.406,00	3.238,50	167,50

-- AR --	AR-OMSCHRIJVING	31/12/2022	DEBET	CREDIT	31/12/2023
5700104	Kas burgerzaken Zed 4	484,60	1.188,80	967,50	221,30
5700105	Kas burgerzaken Zed 5	210,90	2.218,70	2.008,50	210,20
5700106	Kas burgerzaken Zed 6	90,70	1.054,20	824,20	230,00
5700107	Kas burgerzaken Zed 7	71,00	96,00	96,00	
5700108	Kas burgerzaken Zed 8	282,20	3.952,90	3.803,00	149,90
5700109	Kas burgerzaken Zed 9	273,20	4.291,60	4.060,00	231,60
5700110	Kas burgerzaken Zed 10		1.160,70	1.030,00	130,70
5700111	Kas burgerzaken Lop 1	155,60	1.178,60	1.040,00	138,60
5700112	Kas burgerzaken Veld 1	76,60	983,60	884,90	98,70
5700113	Kas burgerzaken Aart 1	348,90	1.516,40	1.435,00	81,40
5700401	Kas archiefdienst 1	171,35	412,05		412,05
5700503	Kas cultuur 3	191,10	1.454,60	1.365,50	89,10
5700505	Kas cultuur 5	122,00	432,00	379,00	53,00
5700507	Kas cultuur 7	408,90	2.311,90	2.110,50	201,40
5700509	Kas cultuur 9		474,00	394,00	80,00
5700513	Kas cultuur 13 Baute Veerle	317,02	2.256,52	2.134,50	122,02
5700802	Kas sportdienst Groene Meersen 1	50,00	5.231,50	5.066,50	165,00
5702000	Belfius Mastercard Prepaid (gemeente)	9,46	601,90	598,68	3,22
5800000	Interne overboekingen	3.576,05	31.785.929,14	31.782.198,29	3.730,85
6000100	Aankoop voedingswaren	32.014,16	41.522,95	1.960,18	39.562,77
6000150	Aankoop dranken	36.693,92	46.600,86	329,65	46.271,21
6000350	Aankoop medisch materiaal	10.185,80	2.968,75		2.968,75
6000700	Aankoop onderhoudsmateriaal	51.968,91	90.097,49	40.676,23	49.421,26
6040000	Aankopen van roerende goederen bestemd voor verkoop	169.547,68	216.496,54	341,39	216.155,15
6080000	Ontvangen kortingen, risto's en rabatten (-)	-1.611,57		1.113,70	-1.113,70
6100200	Huur en huurlasten van gehuurde onroerende goederen (korte termijn)	2.178,00			
6100800	Huur en huurlasten van gehuurde onroerende goederen (lange termijn)	54.275,92	40.197,51	30,00	40.167,51
6100810	canon van onroerende goederen (lange termijn)		142.785,12		142.785,12
6102999	niet meer gebruiken vanaf 2023-Overige vergoedingen voor het gebrui...	139.217,84	118.987,60	118.987,60	
6103000	Onderhouds- en herstellingskosten gebouwen	752.786,10	754.392,28	148.440,43	605.951,85
6103002	Controle- en keuringsorganismen gebouwen	22.677,32	49.084,90	2.207,15	46.877,75
6103003	poetsen		88.552,80	305,31	88.247,49
6103500	Onderhoud,herstel & prestaties wegen, waterlopen&bermen	210.194,93	241.883,30		241.883,30
6103501	Benodigdheden wegen direct verbruik	89.916,80	105.299,07	4.162,40	101.136,67
6103512	Onderhoud&aankoop straatmeubilair	144.108,92	79.682,14	1.334,24	78.347,90
6103513	Sneeuwopruiming en ijzelbestrijding	45.066,05	63.078,01	8.580,38	54.497,63
6103599	niet meer gebruiken vanaf 2023-Overige onderhoud en herstellingen w...	8.124,73	3.610,57	3.610,57	
6110000	Elektriciteit	1.207.982,30	861.743,17	201.897,10	659.846,07
6111000	Gas	571.529,93	341.766,25	107.104,72	234.661,53
6112000	Stookolie	1.843,74	2.615,50		2.615,50
6113000	Water	80.539,80	137.346,64	24.460,68	112.885,96
6113001	Houlpallets		451,75		451,75
6120100	Brandverzekering	38.708,51	44.498,41	553,42	43.944,99
6120110	Verzekeringen Materiaal & Uitrusting		1.749,87		1.749,87
6120120	Verzekeringen leden en raden		1.084,93		1.084,93
6120140	Verzekering informatica	5.222,87	4.938,03		4.938,03
6120150	Burgerlijke aansprakelijkheid	42.706,59	52.680,86	6.343,93	46.336,93
6120160	Verzekering voertuigen	24.230,31	30.637,48	2.623,73	28.013,75
6120999	niet meer gebruiken vanaf 2023-Overige verzekeringen	2.663,69	3.125,73	3.125,73	
6130008	Vergoedingen prestaties arbeidsgeneeskundige dienst	8.881,15	8.121,35	364,11	7.757,24
6131001	Erelonen en vergoedingen notarissen, deurwaarders, advocaten , arts...	128.419,46	139.039,14	1.602,91	137.436,23
6131002	Erelonen en vergoedingen consultancy	6.866,91	23.550,84		23.550,84
6131003	Erelonen en vergoedingen ontwerp en studieopdrachten	40.228,92	34.361,32	3.702,60	30.658,72
6131005	Erelonen en vergoedingen auteursrechten	17.394,50	23.129,59	1.749,76	21.379,83
6131006	Erelonen en vergoedingen voor optredens, lesgevers, gidsen,	125.853,25	112.972,13	637,25	112.334,88
6131007	Erelonen en vergoedingen voor selectie personeel	60.153,03	9.366,85		9.366,85
6131011	erelonen en vergoedingen chauffeurs	22.767,56	32.391,27	848,43	31.542,84
6131050	Vergoedingen concessionarissen		10.080,00		10.080,00
6131056	Administratieve ondersteuning		1.766,40		1.766,40
6131999	Andere erelonen en vergoedingen	144.015,00	255.267,90	49.348,28	205.919,62
6141001	Kantoorbenodigdheden	12.496,54	8.899,00	365,87	8.533,13
6141002	Documentatie en abonnementen	36.616,76	38.644,42	517,40	38.127,02
6141003	Post- en frankeringskosten	65.137,98	62.970,50	36,00	62.934,50
6141004	Communicatiekosten telefoon en internet	147.396,62	131.402,07	5.151,52	126.250,55

-- AR --	AR-OMSCHRIJVING	31/12/2022	DEBET	CREDIT	31/12/2023
6141005	Archiefaankopen veilingen	707,14	788,90		788,90
6141006	Drukwerk folders, flyers & Info	3.202,94	13.384,93	139,00	13.245,93
6141007	Administratie kost 1% pb	84.127,22	126.753,45		126.753,45
6141008	Kosten maaltijdcheques	992,17	168,57		168,57
6141010	Beheerskosten 2e pensioenpijler (PTPPA)	730,80	817,36	6,48	810,88
6141011	Kosten 2e pensioenpijler Prolocus	4.007,90	4.484,70		4.484,70
6141012	Dossierkosten		250,00		250,00
6141013	rijbewijzen		43.588,00	2.052,00	41.536,00
6141014	aktekosten		13.130,67		13.130,67
6141015	nieuwe kaarten maaltijdcheques		58,09		58,09
6141016	bouwadvies		750,00	50,00	700,00
6141200	Huur meubilair en bureaumateriaal		1.742,40		1.742,40
6141300	Huur & onderhoud meubilair en bureaumateriaal	60.265,48	31.467,21	580,00	30.887,21
6141999	Overige administratiekosten	45.986,10	46.918,59	37.476,98	9.441,61
6142300	Huur & onderhoud hard-&software computers	478.165,07	553.310,92	8.497,67	544.813,25
6143001	Representatie- en receptiekosten	106.066,73	114.694,70	1.776,84	112.917,86
6143002	Representatie- en receptiekosten secretariaat	2.698,38	3.886,68	40,00	3.846,68
6143003	Relatiegeschenken & prijzen	3.121,82	2.514,58		2.514,58
6143004	Restaurantkosten	296,40			
6143005	Reis- en verblijfskosten	14.138,40	12.040,92		12.040,92
6143006	Publiciteit & advertenties	5.986,45	5.974,63	2.285,93	3.688,70
6149000	Overige administratie- en kantoorkosten	21.357,34	27.461,20	7.605,62	19.855,58
6149001	Overige administratie- en kantoorkosten - zedelgembonDigitaa l cade...	4.950,96	6.343,67	435,60	5.908,07
6150001	Aankoop klein materieel, beplanting & toebehoren	271.711,15	248.041,28	11.298,34	236.742,94
6150006	Lidmaatschappen	68.384,92	72.956,28		72.956,28
6150007	Kosten voor werving en selectie (exclusief erelonen voor jur yleden...	24.131,43	15.684,18	2.924,04	12.760,14
6150008	Kosten aflevering elektronische ID	115.665,50	118.988,30		118.988,30
6150010	Opleidingskosten	37.289,61	74.764,08	7.887,00	66.877,08
6150011	Kosten werkkleding	99.324,96	51.459,33	137,03	51.322,30
6150013	Drukwerk voor exploitatie	69.350,61	89.062,35		89.062,35
6150014	Distributie en bedeling	36.289,61	50.433,28		50.433,28
6150016	Abonnement kabel-TV	289,68	263,82		263,82
6150200	Huur technische materieel	51.454,51	42.479,84	7.980,19	34.499,65
6150201	Bancontact		6.200,70	680,63	5.520,07
6150202	Transactiekosten online betalingen Mollie		651,13		651,13
6150300	Onderhoud, herstelling & keuring technisch materieel	211.290,90	313.467,14	27.007,22	286.459,92
6150400	Huur & onderhoud beplanting	10.510,20	10.440,40		10.440,40
6150900	huisvuil- en containerkosten	28.365,29	42.191,49	2.014,65	40.176,84
6159999	Overige exploitatiekosten, organisatie activiteiten	1.417.926,65	1.403.522,96	219.802,55	1.183.720,41
6160004	Olie en brandstof voor voertuigen	118.285,01	93.242,36		93.242,36
6160005	Laadpas elektrische wagens		1.966,29	479,49	1.486,80
6160200	Huur voertuigen		1.589,19		1.589,19
6160300	Onderhoud en herstelling voertuigen	104.443,82	105.427,87	323,95	105.103,92
6170001	Vergoeding aan personen ter beschikking gesteld van het best uur		75.482,95		75.482,95
6190000	Facturering tussen gemeente en OCMW	13.199,38	24.117,14		24.117,14
6191000	Interne facturering tussen diensten van dezelfde rechtsperso on	40.031,79	24.807,56		24.807,56
6200000	wedden burgemeester en schepenen	433.116,70	465.762,39		465.762,39
6200001	Presentiegelden mandatarissen	60.989,64	61.756,24		61.756,24
6200100	Vakantiegeld burgemeester en schepenen	19.664,20	28.840,73	7.543,07	21.297,66
6201000	Bezoldigingen vastbenoemd personeel	2.483.550,55	2.419.820,73	271,11	2.419.549,62
6201100	Vakantiegeld vastbenoemd personeel	185.912,85	178.506,59		178.506,59
6203000	Bezoldigingen contractueel personeel	5.196.783,87	5.568.136,64	180.606,37	5.387.530,27
6203100	Vakantiegeld contractuelen	777.451,79	388.937,65		388.937,65
6204000	Bezoldigingen tewerkstellingsprojecten	30.335,94	37.104,13	34.824,20	2.279,93
6204100	Vakantiegeld tewerkstellingsprojecten	7.652,06	7.185,74	4.000,00	3.185,74
6210000	Werkgeversbijdragen politiek personeel	6.827,25	7.303,08	1,95	7.301,13
6211000	Werkgeversbijdragen vast benoemd personeel	366.226,48	357.452,86	106,55	357.346,31
6211001	Werkgeversbijdragen omslagkas pensioenen vastben. personeel	739.568,93	756.243,71	434,66	755.809,05
6212000	Werkgeversbijdrage 2e pensioenpijler Prolocus	15.872,82	10.009,96		10.009,96
6213000	Werkgeversbijdragen contractuelen	1.689.218,80	1.581.285,91	53.899,96	1.527.385,95
6214000	Werkgeversbijdragen wettelijke verzekeringen - tewerkstellin gsprojecten	19.857,43	11.237,75	10.053,34	1.184,41
6219000	Responsabiliseringsbijdrage	47.722,33	136.638,16	94.012,92	42.625,24
6221005	Hospitalisatieverzekering	17.859,43	17.302,89		17.302,89
6223000	Werkgeversbijdr. 2de pijler pensioen contractuelen (PTPPB)	151.534,96	169.468,89	1.341,57	168.127,32

-- AR --	AR-OMSCHRIJVING	31/12/2022	DEBET	CREDIT	31/12/2023
6230001	Kosten voor verplaatsingen van en naar het werk	31.633,49	30.257,19		30.257,19
6230004	Andere vergoedingen voor het personeel	466,19	569,25	4,85	564,40
6230098	personeelskorting	427,14			
6230099	Premie pensioen, anciënniteit	11.350,00	6.465,00		6.465,00
6231000	Bijdragen aan arbeidsgeneeskundige dienst	27.933,17	31.310,29	5.250,01	26.060,28
6231001	Bijdragen aan de gemeentelijke sociale dienst	11.209,91	12.067,02	72,05	11.994,97
6231003	Vakbondspremies	10.054,80	9.123,80		9.123,80
6231004	Maaltijdcheques	304.560,00	275.464,00		275.464,00
6231005	Verzekering arbeidsongevallen	60.290,50	68.003,11	2.855,03	65.148,08
6231006	Zedelgembon	7.595,00	7.070,00	280,00	6.790,00
6240000	Pensioenen schepenen en burgemeesters	199.818,01	253.284,41		253.284,41
6301000	Afschrijvingen op immateriële vaste activa	424.765,80	419.207,77		419.207,77
6302000	Afschrijvingen op MVA	4.095.210,91	4.461.925,25		4.461.925,25
6340000	Waardevermindering op vorderingen op korte termijn - toevoeging	33.466,24	55.289,77	31.344,25	23.945,52
6341000	Waardevermindering op vorderingen op korte termijn - terugneming (-)	-45.488,09		35.720,58	-35.720,58
6350000	Voorzieningen voor pensioenen en soortgelijke verplichtingen - toevoeging	1.419.183,39	1.840.085,51		1.840.085,51
6351000	Voorzieningen voor pensioenen en soortgelijke verplichtingen - bes...	-287.856,29		963.403,42	-963.403,42
6360000	Voorzieningen voor vakantiegeld - toevoeging	127.475,33	21.305,89		21.305,89
6361000	Voorzieningen voor vakantiegeld - besteding en terugneming (-)	-66.905,65		11.255,20	-11.255,20
6400000	Onroerende voorheffing	4.249,89	81.410,52	70.338,71	11.071,81
6400001	Roerende voorheffing	1.160,97	63.967,13	513,23	63.453,90
6400003	Milieubelasting		3.198,64		3.198,64
6400007	Taksen eetwareninspectie	878,77	1.084,75		1.084,75
6400008	Bijdragen reprobel	2.748,52	2.644,33		2.644,33
6400009	Belastingen en taksen op rollend materieel	280,00	584,17	54,00	530,17
6400010	retributie bushokjes		477,52		477,52
6409999	niet meer gebruiken vanaf 2023-Overige werkingsbelastingen - retrib...	432,72	477,52	477,52	
6420000	Minderwaarde op realisatie van operationele vorderingen	10.916,16	27.949,21	203,61	27.745,60
6430004	Kastekorten	216,00	231,00		231,00
6450001	opleg bezoldiging contractueel personeel vzw ZWZ	7.804,00	62.490,00		62.490,00
6480000	Toekenning leefloon	304.673,95	209.862,97	2.095,75	207.767,22
6480001	Toekenning leefloon artikel 60§7	38.835,40	40.749,70		40.749,70
6480012	Toekenning leefloon activatie		33,33		33,33
6480014	Toekenning leefloon daklozen		25.548,44		25.548,44
6480015	Toekenning leefloon pers. niet ingeschreven in RR		74.125,24		74.125,24
6480016	leefloon student		83.556,59		83.556,59
6480200	Toekenning installatiepremies	1.537,90	6.628,96		6.628,96
6481000	Toekenning dienstverlening in speciën	57.747,43	58.901,54	6.226,54	52.675,00
6481020	tussenkost energiefacturen	32.765,03	38.632,32		38.632,32
6481021	kosten ter versterking van de energiecellen van de OCMW's	3.589,97	12.258,54	10.578,64	1.679,90
6481022	uitbetaling extra energielesteun		6.846,58		6.846,58
6481030	Bijdrage in de huur	14.983,94	11.906,66		11.906,66
6481080	Kosten socio-culturele participatie/armoede	7.277,00	7.317,18		7.317,18
6481090	Toekenning federale stookkollepremie	42.544,20	27.955,33		27.955,33
6481200	steun REMI		2.390,81		2.390,81
6482010	Toekenning dienstverlening in natura	29.237,36	31.078,63	69,48	31.009,15
6482020	Betaling mutualiteitsbijdragen ziekte en invaliditeit	3.166,44	2.126,40		2.126,40
6482030	Tussenkost dagopvang	16.393,19	17.026,89		17.026,89
6482110	Verblijfskosten bejaarden in andere rusthuizen	16.609,13	23.031,90		23.031,90
6482111	tussenkost bewoners WZC overige	172,19			
6482230	Kosten medische verzorging	918,40	7.237,96		7.237,96
6482250	Farmaceutische kosten	806,79	1.957,96		1.957,96
6482260	Bijdrage voor begrafeniskosten	6.784,00	4.886,00		4.886,00
6482450	Tegemoetkoming steun toegewezen asielzoekers	290.718,91	25.229,59		25.229,59
6482451	Tegemoetkoming Oekraïne 125		128.333,15		128.333,15
6482452	Tegemoetkoming Oekraïne 135		12.914,28		12.914,28
6482453	Tegemoetkoming Oekraïne 100		34.434,54		34.434,54
6482460	Steun voor medische kosten aan toegewezen asielzoekers	225,45	1.080,51		1.080,51
6482470	Toekenning van huurwaarborgen	46.451,00	20.987,00		20.987,00
6482480	Mantelzorgtoelage	172.770,00	180.840,00		180.840,00
6482490	Sociaal-pedagogische toelage	25.530,00	30.690,00		30.690,00
6490500	Toegestane werkingssubsidies aan Lokale partners IKT	1.331,53	2.940,46	1.331,53	1.608,93
6491000	Toegestane werkingssubsidies aan gezinnen	24.597,63			
6492000	Toegestane werkingssubsidies aan bedrijven		3.604,06		3.604,06

-- AR --	AR-OMSCHRIJVING	31/12/2022	DEBET	CREDIT	31/12/2023
6493000	Toegestane werkingssubsidies aan verenigingen	270.503,98	56.156,00	25.000,00	31.156,00
6494000	Toegestane werkingssubsidies aan andere overheidsinstellinge n	438.690,18	473.991,67		473.991,67
6494001	Toegestane werkingssubsidies aan andere overheidsinstellinge n - Ke...		3.641,16		3.641,16
6494002	Toegestane werkingssubsidies aan andere overheidsinstellinge n - Ke...	13.640,33	17.545,17		17.545,17
6494003	Toegestane werkingssubsidies aan andere overheidsinstellinge n - Ke...	52.376,80	96.169,77		96.169,77
6494004	Toegestane werkingssubsidies aan andere overheidsinstellinge n - Ke...	18.226,61	40.375,32		40.375,32
6494005	Toegestane werkingssubsidies aan andere overheidsinstellinge n - Ke...	3.254,43	5.240,62		5.240,62
6494006	Toegestane werkingssubsidies aan andere overheidsinstellinge n - Ke...	17.572,53	13.235,89		13.235,89
6494007	Toegestane werkingssubsidies aan andere overheidsinstellinge n - Po...	2.125.547,00	2.189.312,00		2.189.312,00
6494008	Toegestane werkingssubsidies aan andere overheidsinstellinge n - Brandweer	895.454,00	952.223,00		952.223,00
6497001	Toegestane werkingssubsidies aan gezinnen - specifiek		22.490,07	100,00	22.390,07
6497003	Toegestane werkingssubsidies aan verenigingen - specifiek	5.000,00	255.848,34	30.626,25	225.222,09
6497005	Toegestane werkingssubsidies aan intercommunale - IVBO		165.853,86		165.853,86
6498000	Tussenkomst in de bezoldiging	27.765,77	43.340,63		43.340,63
6499000	Samenwerkingsovereenkomsten	654.942,98	840.771,82	97.034,42	743.737,40
6499999	Andere toegestane werkingssubsidies	34.988,69	34.542,15	2.500,00	32.042,15
6500000	Financiële kosten van leningen ten laste van het bestuur	296.174,97	529.938,74	8,81	529.929,93
6500100	Financiële kosten leasingschulden	15.174,27	12.927,73		12.927,73
6500101	Financiële kosten leasingschulden overname OV Fluvius	4.554,01	9.295,00		9.295,00
6500200	Financiële kosten prefinancieringsleningen	141,30			
6570003	Administratieve kosten voor het financieel beheer	17.544,43	10.618,36	9.000,00	1.618,36
6590001	Negatieve creditintresten	9.410,27	11,91		11,91
6599999	Overige diverse financiële kosten	50,59	128,14		128,14
6630000	Minderwaarde op realisatie vaste activa	49.194,00	69.497,36		69.497,36
6640000	Toegestane investeringsubsidies	125.399,62	22.002,13		22.002,13
6930000	Over te dragen overschot van het boekjaar	182.869,91	28.950.325,78	22.539.621,98	6.410.703,80
6941000	Tussenkomst in de financiële verplichtingen van het OCMW door de gemeente	2.850.000,00	2.850.000,00		2.850.000,00
7000002	Verkoop van houthak	-1.350,00			
7000008	Verkoop van infobrochures en publicaties	-18.626,00	50,00	4.200,00	-4.150,00
7000009	Verkoop van strooizout	-1.460,00		460,00	-460,00
7000010	Verkoop urne-, grafkelders en columbaria	-35.600,00	2.700,00	37.825,00	-35.125,00
7000099	Opbrengsten uit andere verkopen	-24.863,13		100,00	-100,00
7005001	Opbrengsten uit maaltijden	-94.237,00	4.290,20	134.668,70	-130.378,50
7005002	Opbrengsten uit bar/cafetaria	-73.485,20	228,80	99.199,48	-98.970,68
7005004	opbrengsten drank lokalen	-17.329,99	723,61	22.867,23	-22.143,62
7005005	opbrengsten verkopen sociale kruidenier	-12.201,70		9.758,20	-9.758,20
7010001	Ticketverkoop, inschrijvingsgelden en toegangsgelden	-151.434,50	9.775,80	168.693,95	-158.918,15
7020000	Opbrengsten uit prestaties	-455.819,08	3.213,79	85.006,30	-81.792,51
7020003	Verstrekken van bevolkingsgegevens	-137,00			
7020010	Vastgoedinfo		600,00	83.600,00	-83.000,00
7020011	Ritten MOBITWIN	-22.767,56	82,32	31.625,16	-31.542,84
7020012	Interbibliothecair leenverkeer			376,00	-376,00
7020099	Kopieservice verenigingen	-566,10		852,10	-852,10
7040007	Terugvordering van procedurekosten	-3.009,08		424,47	-424,47
7040994	IVBO - tussenkomst Valumat inzameling matrassen	-8.666,54			
7040995	IVBO - teruggave afzet papier&karton	-51.458,00		50.708,00	-50.708,00
7040996	Fost Plus - projectopvolgingskosten	-17.102,47			
7040997	IVBO - tussenkomst recytre inzameling autobanden	-1.198,16			
7040998	IVBO - tussenkomst recuperatie inzameling AEEA	-13.454,95	3.403,48	3.403,48	
7040999	Andere terugvorderingen en tussenkomsten	-84.767,52	4.579,01	71.315,01	-66.736,00
7050001	Opbrengsten uit verhuur zalen en lokalen	-148.882,74	1.954,30	195.512,74	-193.558,44
7050002	Opbrengsten uit verhuur woningen en flats	-216.531,05	894,37	217.482,29	-216.587,92
7050003	Opbrengsten uit verpachtingen	-1.501,82		1.176,30	-1.176,30
7050004	Opbrengsten uit huur zendmasten en pylonen	-19.319,47		20.789,41	-20.789,41
7050005	Opbrengsten uit canon	-30.797,83		33.984,78	-33.984,78
7050006	Opbrengsten uit erfpacht	-133,14		134,92	-134,92
7050007	Opbrengsten uit reclame bushokjes	-1.000,00		2.000,00	-2.000,00
7050099	Andere huuropbrengsten	-41.847,52	3.198,49	32.470,97	-29.272,48
7060001	Opbrengsten uit concessies	-75.056,00	3.840,00	65.467,00	-61.627,00
7060099	Andere opbrengsten uit concessie en verleende rechten	-1.412,90		1.168,31	-1.168,31
7060100	Doorfacturatie - nutsvoorzieningen	-25.013,32	1.514,39	14.693,55	-13.179,16
7080000	Toegekende kortingen, ristorno's en rabatten (-)	966,00	38,00		38,00
7090000	Facturering tussen gemeente en OCMW	-13.199,38		24.117,14	-24.117,14
7091000	Interne facturering tussen diensten van dezelfde rechtspersoon	-40.031,79		24.807,56	-24.807,56

-- AR --	AR-OMSCHRIJVING	31/12/2022	DEBET	CREDIT	31/12/2023
7300000	Opcentiemen op de onroerende voorheffing	-7.178.103,26		8.983.499,99	-8.983.499,99
7301000	Aanvullende belasting op de personenbelasting	-8.412.722,85		12.675.344,54	-12.675.344,54
7302000	Motorrijtuigen	-399.448,77	3,00	428.858,15	-428.855,15
7304000	Gewestbelasting op ongeschikte en/of onbewoonbare woningen	-27.915,00		22.100,00	-22.100,00
7315000	Afgifte identiteitsbewijzen/paspoorten/trouwboekjes/ uittrek sels	-164.882,50	3.707,00	196.519,60	-192.812,60
7316000	Aanvragen omgevingsvergunningen	-50.050,00	1.700,00	53.652,00	-51.952,00
7316001	Aanvragen/meldingen hinderlijke inrichtingen	-6.675,00	250,00	6.825,00	-6.575,00
7319000	Aanvragen vastgoedinfo	-118.000,00	63.400,00	89.000,00	-25.600,00
7330400	Afkoppelen hemelwater	-1.500,00		1.500,00	-1.500,00
7332300	Afgifte zakken, klevers, recipiënten	-537.847,65	2.718,80	541.999,19	-539.280,39
7332800	Sluikstorten - afvalstoffen	-750,00		350,00	-350,00
7341500	Diensten verhuur voertuigen met bestuurder	-4.175,93		2.094,65	-2.094,65
7341501	Bestuurderspas	-271,39		185,24	-185,24
7341502	Vergunning individueel bezoldigd personenvervoer	-1.538,60	409,96	4.568,13	-4.158,17
7342400	Verspreiding kosteloos reclaimedrukwerk	-102.019,85		91.241,99	-91.241,99
7360000	Plaatsrecht markten	-6.330,00		5.970,00	-5.970,00
7360100	Plaatsrecht kermissen & circussen	-4.460,00		3.900,00	-3.900,00
7361000	Andere inname openbaar domein	-1.176,00		2.644,00	-2.644,00
7361100	Parkeren	-16.310,00		14.625,00	-14.625,00
7371000	Niet-bebouwde gronden (activeringsheffing)	-145.007,72	9.866,00	142.351,72	-132.485,72
7373000	Ontbreken van parkeerplaatsen			10.000,00	-10.000,00
7374000	Leegstaande woningen en gebouwen	-74.550,00	10.500,00	132.750,02	-122.250,02
7376000	Leegstand / verkrotting bedrijfsruimten	-1.475,07			
7377000	Private verblijfsgelegenheden	-71.500,00	2.000,00	76.500,00	-74.500,00
7380000	Algemene gemeentebelasting	-848.040,60	710,00	844.816,80	-844.106,80
7390000	Gemeentelijke administratieve sanctie	-1.330,00		3.430,00	-3.430,00
7400000	Gemeentefonds - basisdotatie	-4.962.498,00		5.115.593,00	-5.115.593,00
7400100	Gemeentefonds - aanvullende dotaties (ex.sectorale subsidies )	-314.275,53		314.275,53	-314.275,53
7400101	Gemeentefonds - aanvullende dotaties (eliacompensatie)	-193.433,03		193.433,03	-193.433,03
7401001	Gemeentefonds - septemberverklaring			169.082,69	-169.082,69
7402000	subsidie responsabiliseringsbijdrage	-104.250,00		94.539,50	-94.539,50
7404003	Overige algemene werkingssubsidies (ex-contingentgesco's)	-1.432.067,86		1.432.067,86	-1.432.067,86
7404004	Overige algemene werkingssubsidies (open ruimte)	-487.907,00		667.704,00	-667.704,00
7404007	Overige algemene werkingssubsidies (Vlaams compensatiefonds)	-87.568,99		92.819,31	-92.819,31
7404008	subs. Tssk. energiefacturen - septemberverklaring	-6.913,70	6.913,70	36.573,46	-29.659,76
7404011	Overige algemene werkingssubsidies (VIA 6)	-66.741,87		35.762,43	-35.762,43
7404999	Compensatie OV EZW/SVK/Pb Belgo-Luxemburg	-108.383,84		125.357,09	-125.357,09
7405000	beheersvergoeding stookoliefonds	-1.400,00		1.430,00	-1.430,00
7405002	Subsidie Sociale maribel	-285.736,24	351.593,36	354.381,20	-2.787,84
7405006	Siné toelage	-6.000,00			
7405011	Subsidies (VIA)	-48.722,67		47.078,32	-47.078,32
7405014	Inspanningsvergoeding TWE	-8.250,00	250,00	5.000,00	-4.750,00
7405015	Compensatievergoeding TWE	-6.240,00		2.925,00	-2.925,00
7405017	Bijzondere toelage GPMI	-11.191,23		18.379,85	-18.379,85
7405019	werkingssubsidies kinderopvang	-81.375,57		86.167,49	-86.167,49
7405020	werkingssubsidies LDC	-77.682,18		85.584,00	-85.584,00
7405022	subsidie e-Inclusie	-35.828,00			
7405023	subsidie huisvesting Oekrainers	-52.300,00		40.360,00	-40.360,00
7405024	subsidie IFIC	-31.252,40		27.453,57	-27.453,57
7405025	subsidie aanvullend lokaal dienstenaanbod			3.604,06	-3.604,06
7405103	subsidie steun jongeren/studenten Covid-19		3.007,00		3.007,00
7405107	subsidie toelage voedselhulp Covid-19	-1.401,00			
7405108	subsidie tijdelijke premie 50 euro Covid-19	-3.250,00			
7405111	Subsidie voor infrastructuur&uitbating vaccinatiecentrum	-386.684,75			
7405112	subsidie tussenkomst energiekost lokale dienstencentra	-5.000,00		5.000,00	-5.000,00
7405998	Overige werkingstoelage personeel (VOP-premie)	-17.515,23		11.298,38	-11.298,38
7405999	Overige werkingstoelage personeel (doelgroepwerknemers)	-10.006,50	520,30	1.560,90	-1.040,60
7406999	Overige specifieke projectsubsidies	-2.000,00			
7408000	Toelagen RMI : leefloon	-186.352,35	287.455,35	392.488,70	-105.033,35
7408001	Toelagen RMI : art 60.7 en sociaal economisch initiatief	-44.835,40	1.263,45	59.387,16	-58.123,71
7408002	Toelagen RMI : installatiepremie	-15.319,33		10.674,98	-10.674,98
7408003	Toelagen RMI : personeelskost	-15.931,73		18.485,17	-18.485,17
7408004	Toelagen federale overheid : soc.-cult. participatie	-7.277,00		7.430,00	-7.430,00
7408005	Toelagen federale overheid : verwarmingsfonds	-42.544,20		27.955,33	-27.955,33



-- AR --	AR-OMSCHRIJVING	31/12/2022	DEBET	CREDIT	31/12/2023
7408008	Toelagen federale overheid : Wet 2 april 1965	-341.047,17	229.583,72	276.291,38	-46.707,66
7408009	Toelagen federale overheid : toegewezen asielzoekers LOI	-105.796,28	22.129,56	216.005,70	-193.876,14
7408010	Toelagen federale overheid : Oekraïne 135			16.063,41	-16.063,41
7408011	Toelagen federale overheid : Oekraïne 125			189.644,62	-189.644,62
7408013	Toelagen RMI: installatiepremie verhoogd bestaansminimum			1.330,74	-1.330,74
7408014	Toelagen RMI: daklozen			37.019,63	-37.019,63
7408015	Toelagen RMI: pers. niet ingeschreven in RR			104.164,71	-104.164,71
7408100	Hulpfonds gas en electriciteit	-58.569,48	7.441,45	72.746,85	-65.305,40
7408200	toelage Pod-mi REMI			20.531,41	-20.531,41
7408300	extra energiesteun			7.441,45	-7.441,45
7409999	Overige specifieke werkingssubsidies	-251.261,33	117.763,45	370.599,54	-252.836,09
7440000	Inhouding pensioen	-30.385,15		32.499,83	-32.499,83
7450000	Recuperaties van kosten	-602.542,87	124.928,40	704.892,39	-579.963,99
7450001	Schadevergoedingen	-27.169,05	985,74	31.170,16	-30.184,42
7450002	Recuperatie loon vastbenoemden vzw ZWZ	-603.940,73		625.758,50	-625.758,50
7450006	vergoeding oplaadterminal	-9.441,36		7.093,49	-7.093,49
7450008	Recuperatie intrest Sint-Maarten			6.666,66	-6.666,66
7450011	Voorschot elektriciteit Sint-Maarten			1.437,07	-1.437,07
7450015	Nieuwe kaarten maaltijdcheques			14,53	-14,53
7450016	kasoverschot			48,50	-48,50
7460000	Giften, schenkingen & legaten	-267,50		929,95	-929,95
7460001	Sponsoring	-106,20			
7470000	Werknemersinhouding maaltijdcheques	-41.877,00		37.876,30	-37.876,30
7479999	Recuperatie overige diverse operationele kosten (ledencredits Cevi)	-6.984,43		6.627,67	-6.627,67
7480000	Terugbetaling leefloon bij begunstigten	-12.392,60	713,17	55.166,76	-54.453,59
7480006	terugbetaling leefloon bij student		575,43	4.167,44	-3.592,01
7481000	Terugbetaling van dienstverlening in speciën	-14.252,17		13.364,69	-13.364,69
7481020	Terugbetaling tussenkomst energiefactuur	-14.317,66		21.931,34	-21.931,34
7481120	Recuperatie voorschotten onderhoudsgeld	-3,00			
7482020	Terugbetaling mutualiteitsbijdragen ziekte en invaliditeit	-2.966,52		1.661,94	-1.661,94
7482030	terugvordering tussenkomst dagopvang			16,00	-16,00
7482040	Terugbetaling hospitalisatiekosten		277,52		277,52
7482110	Terugbetaling verblijfskosten bejaarden in andere rusthuizen	-6.876,38		16.669,63	-16.669,63
7482230	Terugbetaling kosten medische verzorging	-209,01	992,84	5.530,82	-4.537,98
7482260	Recuperatie bijdrage voor begrafeniskosten	-1.166,00		2.120,00	-2.120,00
7482320	Recuperatie ST tgv toegewezen asielzoekers	-1.164,95			
7482321	Recuperatie ST tgv Oekraïne 125			1.058,60	-1.058,60
7482323	Recuperatie ST tgv Oekraïne 100			6.022,94	-6.022,94
7482470	Terugbetaling huurwaarborgen	-46.451,00	1.560,00	22.547,00	-20.987,00
7482480	Terugbetaling Mantelzorgtoelage	-300,00		480,00	-480,00
7482490	Recuperatie sociaal pedagogische toelage	-52,00		150,00	-150,00
7500000	Opbrengsten uit financieel vaste activa (dividenden)	-335.255,70	16.799,87	360.083,26	-343.283,39
7500001	Opbrengsten uit FVA - overname OV Fluvius (electriciteit)	-177.040,47		167.998,67	-167.998,67
7510000	Creditintresten op rekening courant	-3.161,56		201.900,76	-201.900,76
7510002	Opbrengsten termijn -en spaarrekeningen	-708,33	1.710,75	11.322,97	-9.612,22
7519999	Overige opbrengsten uit vlottende activa			39,44	-39,44
7530000	In resultaat genomen kapitaalsubsidies en schenkingen	-388.068,40		392.877,44	-392.877,44
7599999	Andere financiële opbrengsten	-177,71		80,62	-80,62
7630000	Meerwaarde op de realisatie van financiële, materiële en immateriële...	-823.373,79		280.967,21	-280.967,21
7930000	Over te dragen tekort van het boekjaar	-221.077,14	4.005.038,10	4.637.465,56	-632.427,46
7941000	Tussenkomst in de financiële verplichtingen van het OCMW door de gemeente	-2.850.000,00		2.850.000,00	-2.850.000,00
0120000	Debiteuren wegens persoonlijke zekerheden	3.650.230,16	3.650.230,16		3.650.230,16
0130700	Crediteuren wegens borgstelling voor financiële schulden aan gegaan...	-3.650.230,16		3.650.230,16	-3.650.230,16
0320000	Ontvangen zekerheden	10.000,00	10.000,00		10.000,00
0330000	Zekerheidstellers	-10.000,00		10.000,00	-10.000,00
0520000	Debiteuren wegens verplichtingen tot verkoop	957.988,07	957.988,07		957.988,07
0530000	Verplichtingen tot verkoop	-957.988,07		957.988,07	-957.988,07
0800000	Aangegane, maar niet opgenomen kredieten	1.700.000,00	1.700.000,00	1.700.000,00	
0800100	Aangegane, maar niet opgenomen kredieten	-1.700.000,00	1.700.000,00	1.700.000,00	
0902000	Onbeschikbare gelden voor investeringsuitgaven	654.846,93	681.228,03		681.228,03
0910000	Onbeschikbare gelden	-654.846,93		681.228,03	-681.228,03
0920000	Gecumuleerd budgettair resultaat vorig boekjaar	17.289.750,44	18.042.248,62	3.948.994,88	14.093.253,74
0930000	Gecumuleerd budgettair resultaat vorig boekjaar	-17.289.750,44	3.948.994,88	18.042.248,62	-14.093.253,74
		0,00	1.188.459.396,49	1.188.459.396,49	0,00



**ZEDELGEM**

**OVERZICHT VAN DE DEELNEMINGEN - 31/12/2023**

RUBRIEK 28	BEC	INSTELLING	AANTAL	NOMINALE WAARDE	INGESCHREVEN	NOG TE VOLSTORTEN	HER- WAARDERING	WAARDE- VERMINDERING	NETTO BOEKWAARDE
284	10	Cevi	13	1.014,01	18.341.373,16	1.819.447,03	3.556.231,35	11.366,67	20.066.790,81
284	10	De Lijn	121	24,79	13.182,11				13.182,11
281	10	FARYS - TMVS A-aandelen	4	1.000,00	2.999,51	3.000,00			2.999,51
284	10	De Watergroep - Gewone aandelen RioP	1	25,00	4.000,00				1.000,00
284	10	De Watergroep - Preferente aandelen RioP	234.213	25,00	25,00	22,00			25,00
284	10	De Watergroep	191.957	25,00	5.855.325,00	1.809.981,28			5.855.303,00
284	10	Vivendo	1.450	2,50	4.798.925,00	2.693,75			2.988.943,72
281	10	WVI	14.689	25,00	3.625,00				931,25
281	10	IMEWO/FLUVIUS	187.838	16,97	367.225,00		3.526.804,09		367.225,00
281	10	IVBO	22.324	25,00	6.588.982,48				10.115.786,57
284	10	Poolstok	51	24,79	558.100,00				558.100,00
284	10	EthiasCo	6	8.602,90	1.264,29				1.264,29
284	10	Zefier	421.352		51.617,40		29.427,26		51.617,40
					10.912,50				40.339,76
281	11	FARYS - TMVS A-aandelen	5	1.000,00	5.000,00	3.750,00			1.250,00
284	11	EthiasCo	8	8.602,90	68.823,20				68.823,20
281	11	De Link			6.200,00			6.200,00	0,00
281	11	Trividend			5.166,67			5.166,67	0,00







**AANSLUITING WERKKAPITAAL MET BUDGETTAIR RESULTAAT**

		<b>31/12/2022</b>	<b>31/12/2023</b>
<b>Geldbeleggingen en liquide middelen</b>		15.475.355,47	20.982.601,08
51	Aandelen en niet-vastrentende effecten	0,00	0,00
52	Vastrentende effecten	0,00	0,00
53	Termijndeposito's	8.115.193,04	17.864.810,94
54	Te incasseren vervallen waarden	0,00	0,00
55	Kredietinstellingen	7.350.853,75	3.109.932,25
57	Kassen	5.732,63	4.127,04
58	Interne overboekingen	3.576,05	3.730,85
<b>Vorderingen op ten hoogste een jaar</b>		3.543.501,47	4.061.682,36
40	Vorderingen uit ruiltransacties	817.954,85	795.051,65
41	Vorderingen uit niet-ruiltransacties	2.633.752,23	3.186.611,38
409	<i>Vorderingen uit ruiltransacties - waardeverminderingen (-)</i>	21.295,55	8.029,38
419	<i>Vorderingen uit niet-ruiltransacties - waardeverminderingen (-)</i>	70.498,84	71.989,95
<b>Schulden op ten hoogste een jaar</b>		4.925.603,20	3.776.839,28
43	Financiële schulden	0,00	0,00
44	Diverse schulden uit ruiltransacties	3.172.607,73	2.860.533,04
45	Schulden met betrekking tot bezoldigingen en sociale lasten	1.395.615,58	546.514,64
47	Schulden met betrekking tot belastingen	82.217,66	180.020,45
48	Diverse schulden uit niet-ruiltransacties	275.162,23	189.771,15
499	Wachtrekeningen	0,00	0,00
		<b>31/12/2022</b>	<b>31/12/2023</b>
Geldbeleggingen en liquide middelen		15.475.355,47	20.982.601,08
Vorderingen op ten hoogste een jaar		3.543.501,47	4.061.682,36
Schulden op ten hoogste een jaar		4.925.603,20	3.776.839,28
<b>Werkkapitaal volgens P&amp;S</b>		<b>14.093.253,74</b>	<b>21.267.444,16</b>
<b>Gecumuleerde budgettair resultaat volgens J2 (rubriek VII.)</b>		<b>14.093.253,74</b>	<b>21.267.444,16</b>
Interne facturering tussen gemeente en OCMW			0,00
Tussenkost in de financiële verplichtingen van het OCMW			0,00
<b>Te verantwoorden verschil</b>		<b>0,00</b>	<b>0,00</b>

## **Financiële risico's**

Volgende financiële risico's zijn opgesomd in meerjarenplanaanpassing 4 2020-2026 die goedgekeurd werd in de gemeenteraad d.d. 21 december 2023:

1. Ontvangsten uit de aanvullende personenbelasting
2. De pensioenbijdrage van de statutaire ambtenaren en de responsabiliseringsbijdrage
3. Project Veltershof
4. Verouderde infrastructuur
5. Rentelast leningen
6. Werkingskosten
7. Besparing op de financiering van de lokale besturen
8. Project coöperatief wonen

De inkomsten uit de aanvullende personenbelasting bedragen in boekjaar 2023 12.675.345 euro. Deze zijn uitzonderlijk hoog. Dit is het gevolg van indexatie van de lonen en een wijziging in het boekhoudsysteem van FOD Financiën. Hierdoor ontvangen we 14 i.p.v. 12 maanden aan ontvangsten uit de aanvullende personenbelasting. De komende jaren zal de vergrijzing van de bevolking een impact hebben op deze ontvangsten maar het aantrekken van nieuwe inwoners zal dit gedeeltelijk compenseren.

In boekjaar 2023 werd er geen reserve aangelegd om de extra pensioenuitgaven te financieren. De responsabiliseringsbijdrage bedraagt in boekjaar 2023 42.625 euro.

In 2023 werden er drie appartementen van residentie Veltershof verkocht waardoor we komen op een totaal van vijf verkochte appartementen. Aangezien er nog dertien appartementen te koop staan, heeft dit als gevolg dat er maar een deel van de lening vervroegd kan afgelost worden. Daarnaast heeft dit ook een impact op de syndicuskosten en de onroerende voorheffing.

Er werd een conditiestaatmeting van de gebouwen opgemaakt met daaraan gekoppeld een meerjarenonderhoudsplan. In boekjaar 2023 werd o.a. het schrijnwerk vernieuwd van het lijkhuisje op de begraafplaats van Veldegem en Zedelgem, het dak gerenoveerd van de Bosserij, stookplaatsrenovatie bibliotheek Zedelgem, ... Het uitvoeren van het meerjarenonderhoudsplan is een financiële uitdaging.

In boekjaar 2023 werd voor project Sint-Maarten een lening van 5.796.481 euro en voor het politiegebouw een lening van 1.700.000 euro opgenomen. De rentes zijn gestegen in vergelijking met de laatste jaren waardoor de intrestlast hoger is.

De werkingskosten zijn gedaald in vergelijking met boekjaar 2022 maar zijn nog steeds hoger dan deze in boekjaar 2021. De energiekosten zijn sterk gedaald door lagere energieprijzen en de energiebesparende maatregelen. Op vlak van materialen, voeding, diensten, ... is er geen directe daling van de prijzen waar te nemen.

De automatische koppeling van de lonen aan de spilindex heeft in boekjaar 2023 geleid tot één loonindexering. De bezoldigingen zijn de belangrijkste werkingskosten voor een lokaal bestuur.

De impact van de stijgende werkingskosten heeft een invloed op de toelagen. Zo is bijvoorbeeld de toelage voor de hulpverleningszone met 6,33% gestegen ten opzichte van boekjaar 2022.



De besparing op de financiering van de lokale besturen heeft nog geen invloed op de cijfers van boekjaar 2023.

Het project coöperatief wonen zal pas de volgende jaren een budgettaire impact hebben.

Ten opzichte van de goedgekeurde meerjarenplanaanpassing 4 2020-2026 zijn er in 2023 geen nieuwe financiële risico's opgetreden.

## **Rapportering deelrapportagecode OPG-BOA**

Het beleid Buitenschoolse Opvang en Activiteit van Zedelgem focust zich op 3 pijlers. We willen kinderen ontplooiingskansen en speelmogelijkheden aanbieden buiten de schooluren en buiten de middagopvang op school; we streven naar een toegankelijk aanbod voor alle gezinnen in Zedelgem en we brengen een helder overzicht van het bestaande aanbod. Waar nodig creëren we nieuw aanbod. (vb. investeren in opvang voor kinderen met een verhoogde zorgvraag) Dit komt overeen met Actieplan AP 5.1.3: AP 5.1.3 (Prioritair) 'We implementeren het nieuwe decreet Buitenschoolse Opvang en Activiteit die aan het lokaal bestuur de regierol toekent.'

### **A 5.1.3.4 We streven naar een aanbod dat toegankelijk en betaalbaar is voor iedereen : OPG-BOA1 bedraagt 25% subsidie**

De 25% subsidie bedraagt 20.382,73 euro en bekostigt volgende acties:

Studiedag bouwen aan BOA Herssens Melissa: studiedag inzake het uitbouwen van een lokaal BOA beleid georganiseerd door de Artevelde hogeschool.	35,00 €
3 Sessies muziek en woord bij kinderopvang Ferm: de kinderen opgevangen in de buitenschoolse kinderopvang Ferm kunnen kiezen uit een extra aanbod tijdens de opvanguren. We werken hiervoor samen met de kunstacademie Zedelgem. De gezinnen betalen niet voor het extra aanbod.	225,00 €
Workshop peuters en kleuters in actie: de kinderen opgevangen in de buitenschoolse kinderopvang Ferm kunnen kiezen uit een extra aanbod tijdens de opvanguren. We werken hiervoor samen met een bewegingscoach op de locaties. Specifiek gericht op de leeftijd van peuters en kleuters. De gezinnen betalen niet voor het extra aanbod.	150,58 €
Broodjes opleiding: faciliteren van het vormingsmoment	136,00 €
Opleiding EHBO voor de medewerkers van de voor- en naschoolse opvang in de scholen. In Zedelgem zijn de scholen een vaste partner voor opvang op weekdagen, uitgezonderd van de woensdag. De medewerkers van de scholen kunnen jaarlijks aansluiten bij een opleiding over een zelfgekozen thema.	264,13 €
Tickets cultuurvoorstelling 'O-grote-joegoert': de kinderen opgevangen in de buitenschoolse kinderopvang Ferm en de speelpleinwerking kunnen kiezen uit een extra aanbod tijdens de opvanguren. We werken hiervoor samen met de cultuurdienst van Zedelgem. De gezinnen betalen niet voor het extra aanbod.	280,00 €
Regiefunctie BOA (lokaal samenwerkingsverband, ontwerp visie en beleid, uitrollen visie en missie, aanspreekpunt partners, algemene coördinatie, rapportage, ... )	19.292,02 €

A 5.1.3.5 We streven naar een aanbod dat toegankelijk en betaalbaar is voor iedereen : OPG-BOA2 bedraagt 75% subsidie

De 75% subsidie bedraagt 61.148,18 euro en wordt als volgt verdeeld:

Financiering opvang lager onderwijs 25% van het totale subsidiebudget 20.382,73 €

- Op basis van de registratiegegevens BKO Ferm zijn er 300 unieke lagere schoolkinderen

Financiering kleuteropvang met kwaliteitslabel 50% van het totale subsidiebudget 40.765,46 €

- Op basis van de registratiegegevens BKO Ferm zijn er 362 unieke kleuters in een opvang met kwaliteitslabel

Organisator met kwaliteitslabel kleuteropvang in 2023	Locatie	Opvang - aanbod	Unieke kleuters	Subsidiebedrag
Ferm bko				
	Aartrijke	28 plaatsen	86	9.684,61
	Dorp	28 plaatsen	69	7.770,21
	De Leeuw	26 plaatsen	80	9.008,94
	Veldegem	28 plaatsen	63	7.094,54
	Loppem	25 plaatsen	64	7.207,16

Vzw Kaboem heeft de werking van kleuteropvang met kwaliteitslabel stopgezet.

**Toelichting over de kosten, opbrengsten, uitgaven en ontvangsten met een buitengewone invloed**

De overstap van het contractueel personeel naar de vakantieregeling publieke sector was oorspronkelijk gebudgetteerd in boekjaar 2023 maar werd uiteindelijk betaald in 2022.

Er waren drie loonindexeringen gepland in 2023 maar uiteindelijk heeft er maar één plaatsgevonden.

De laatste meerjarenplanaanpassing dateert van 21 december 2023 waardoor reeds rekening werd gehouden met bovenstaande zaken. Er zijn dus geen kosten, opbrengsten, uitgaven en ontvangsten met een buitengewone invloed.

## WAARDERINGSREGELS

Waarderingsregels helpen om de financiële rapportering beter te begrijpen. Ze geven een beeld van de belangrijkste waarderingsprincipes toegepast in de boekhouding van de organisatie. Ze gaan ervan uit dat het bestuur zijn activiteiten zal voortzetten, en zijn van het ene boekjaar op het andere identiek tenzij ze niet langer aanleiding geven tot een *waar en getrouw beeld*. In dat geval zal het bestuur de waarderingsregels aanpassen. Elk jaar opnieuw worden de waarderingsregels *consequent* en volledig *onafhankelijk van het resultaat* van het boekjaar toegepast.



## ALGEMENE PRINCIPES

### INVESTERING OF EXPLOITATIE

Alle vermogensbestanddelen worden uitgedrukt en gewaardeerd aan hun gebruikswaarde. De gebruikswaarde van een activum stemt overeen met de toekomstige economische voordelen of het dienstverleningspotentieel dat het activum voor het bestuur zal opleveren.

Alle vermogensbestanddelen worden afzonderlijk gewaardeerd en voor dat bedrag in de balans opgenomen, na aftrek van de desbetreffende afschrijvingen en waardeverminderingen.

## AANSCHAFFINGSWAARDE

Het bestuur hanteert als algemene regel dat elk actiefbestanddeel gewaardeerd wordt tegen aanschaffingswaarde en neemt voor dat bedrag de bestanddelen op in de balans, onder aftrek van de gecumuleerde afschrijvingen en waardeverminderingen. In sommige gevallen kan het actief ook worden geherwaardeerd. Op deze algemene regel zijn hieronder afwijkingen bepaald.

Met de aanschaffingswaarde wordt bedoeld de aanschaffingsprijs (aankoopprijs + bijkomende kosten), de ruilwaarde, de vervaardigingsprijs (aanschaffingsprijs grondstoffen,...+ rechtstreekse productiekosten), de schenkingswaarde (marktwaarde van de goederen op het moment van de schenking of datum van het overlijden van de nalatenschap + belastingen en kosten) of de inbrengwaarde.

## AFSCHRIJVINGEN EN WAARDEVERMINDERINGEN

Afschrijvingen drukken de slijtage uit van het actief met een beperkte gebruiksduur. Het afschrijvingsbedrag wordt per financieel boekjaar bepaald door het verschil tussen de boekhoudkundige waarde en de restwaarde te delen door de resterende gebruiksduur, uitgedrukt in jaren. Ten minste aan het einde van elk financieel boekjaar wordt de restwaarde en de gebruiksduur van de activa opnieuw geëvalueerd. Het bestuur opteert ervoor de initiële afschrijvingsduur voor de diverse categorieën van activa te bepalen zoals opgenomen in bijgevoegde tabel.

Het bestuur boekt waardeverminderingen op de aanschaffingswaarde van actiefbestanddelen om rekening te houden met (al dan niet als definitief aan te merken) ontwaardingen van activa bij de afsluiting van het boekjaar. Waardeverminderingen zijn correcties op de aanschaffingswaarde die niet voortvloeien uit hun *waarschijnlijke* nuttigheids- of gebruiksduur (bv. naar aanleiding van een schadegeval). Dit houdt in dat waardeverminderingen zowel mogelijk zijn voor activa met een beperkte (gebouwen) als een onbeperkte levensduur (gronden). Waardeverminderingen blijven niet behouden als de boekhoudkundige waarde van het activum daardoor op het einde van het boekjaar lager is dan de gebruikswaarde. In dat geval worden de waardeverminderingen teruggenomen.

## HERWAARDERINGEN

Sommige activa kunnen worden geherwaardeerd om hun boekwaarde in overeenstemming te brengen met een marktwaarde. Herwaardering is enkel toegestaan voor de financiële vaste activa en overige materiële vaste activa. Bij de herwaardering van een actief, wordt de volledige categorie waartoe dat actief behoort, geherwaardeerd. De overige materiële vaste activa met beperkte gebruiksduur worden op basis van deze geherwaardeerde waarde afgeschreven.



### GELDBELEGGINGEN EN LIQUIDE MIDDELEN

Het bestuur waardeert de liquide middelen en de geldbeleggingen, tegen de nominale waarde. De aandelen en vastrentende effecten worden bij verwerving geboekt en gewaardeerd tegen de aanschaffingswaarde.

Het bestuur past op de liquide middelen en geldbeleggingen waardeverminderingen toe als blijkt dat de realisatiewaarde op de datum van de jaarafsluiting lager is dan de aanschaffingswaarde. Er zullen bovendien aanvullende waardeverminderingen geboekt worden om rekening te houden met de evolutie van hun realisatie- of marktwaarde of met de risico's die inherent zijn aan de aard van de producten in kwestie of van de uitgevoerde activiteit.

### VORDERINGEN OP KORTE TERMIJN

Vorderingen worden in de balans weergegeven tegen de nominale waarde. In geval er onzekerheid bestaat over de invorderbaarheid van bepaalde vorderingen, worden deze overgeboekt naar dubieuze debiteuren. Op de dubieuze debiteuren worden waardeverminderingen geboekt in functie van de ouderdom van de vordering, zijnde :

Indien ouder dan 2 jaar en jonger dan 3 jaar:	30%
Indien ouder dan 3 jaar en jonger dan 5 jaar:	60%
Indien ouder dan 5 jaar:	100%

Het bestuur opteert ervoor om ook waardeverminderingen toe te passen als hun realisatiewaarde op de datum van de jaarafsluiting lager is dan hun boekhoudkundige waarde.

### VOORRADEN

De voorraden die het bestuur heeft verworven naar aanleiding van een ruiltransacties, waardeert ze tegen de aanschaffingswaarde of de marktwaarde op de balansdatum als die lager is. De waardering tegen een lagere marktwaarde, zal niet worden behouden als de marktwaarde achteraf hoger is dan de lagere waarde waartegen de voorraad werd gewaardeerd.

De voorraden die verworven zijn door niet-ruiltransacties, worden gewaardeerd tegen de marktwaarde op de datum van de verwerving. Deze zullen echter niet worden gewaardeerd indien ze gratis of tegen een symbolische prijs worden verdeeld of verbruikt worden in het productieproces van goederen die gratis of tegen een symbolische prijs worden verdeeld.

Het bestuur opteert ervoor om initieel geen voorraden uit te drukken. In afwijking zal geopteerd worden voor de FIFO-waardering (waardering voorraden aan de 'recentste' aankooprijzen).

### **FINANCIËEL VASTE ACTIVA**

Belangen of aandelen in rechtspersonen worden in de boekhouding opgenomen tegen hun aanschaffingswaarde. De aanschaffingswaarde van belangen of aandelen, ontvangen als vergoeding voor inbrengen die niet bestaan in contanten of die voortkomen uit de omzetting van vorderingen, stemt overeen met de conventionele waarde van de ingebrachte goederen en waarden of van de omgezette vorderingen. Als de conventionele waarde echter lager is dan de marktwaarde van de ingebrachte goederen en waarden of van de omgezette vorderingen, wordt de aanschaffingswaarde geherwaardeerd tot de hogere marktwaarde.

Er worden waardeverminderingen toegepast op de belangen en de aandelen die onder de financiële vaste activa zijn opgenomen in geval van duurzame minderwaarde of ontwaarding, verantwoord door de toestand, de rentabiliteit of de vooruitzichten van de entiteit waarin de belangen of de aandelen worden aangehouden. Het bestuur zal ook op de vorderingen, inclusief de vastrentende effecten, die in de financiële vaste activa zijn opgenomen waardeverminderingen toepassen als er voor het geheel of een gedeelte van de vordering onzekerheid bestaat over de betaling ervan op de vervaldag.

### **MATERIËLE VASTE ACTIVA**

De materiële vaste activa worden onderverdeeld in 3 categorieën. De **gemeenschapsgoederen** zijn de roerende en onroerende activa die worden aangewend binnen het 'maatschappelijk doel' van de organisatie, los van enige bedrijfseconomische activiteit. De **bedrijfsmatige activa** worden aangewend binnen een bedrijfsmatige context, dat betekent waar een bepaald rendement of zekere productiviteit kan worden gekoppeld aan de aangewende activa. De diensten verbonden aan deze activa worden aangeboden aan concurrentiële tarieven, die beogen zoveel als mogelijk de kosten verbonden aan deze diensten te dekken. De **overige activa** worden voor geen van vorige doeleinden aangewend, maar worden aangehouden als '(on)roerende reserve'. Deze activa zijn niet nuttig bij het functioneren van het bestuur, en kunnen mogelijks in de toekomst worden gerealiseerd ter financiering van andere investeringen.



Tot het **erfgoed** behoren de activa met historische, artistieke, wetenschappelijke, ... waarde. Erfgoed zal in veel gevallen weinig economische voordelen opleveren of weinig dienstenpotentieel inhouden. Deze hebben dus in principe geen gebruikswaarde. Daarom zal op de aanschafwaarde van deze activa een waardevermindering worden toegepast om de boekhoudkundige waarde terug te brengen tot € 1. Indien het actief dat behoort tot erfgoed wordt ingezet voor de uitvoering van het 'maatschappelijk doel' (bv. dienst toerisme in belfort), kan dat actief tóch een gebruikswaarde hebben. Dat actief wordt dan niet afgeschreven maar de waarde kan worden aangepast door het uitdrukken van waardeverminderingen.

**Overige zakelijke rechten op onroerende goederen** betreft de andere zakelijke rechten die het bestuur bezit op een onroerend goed als de vergoedingen bij aanvang van het contract werden vooruitbetaald (geactiveerde eenmalige vergoeding). Deze activa worden afgeschreven over de looptijd van de overeenkomst, tenzij de economische gebruiksduur van het actief waarop het zakelijk recht betrekking heeft, korter is.

De **gebruiksrechten voor materiële vaste activa** waarover het bestuur beschikt op grond van **leasing of gelijkaardige overeenkomsten** (bv. erfpacht) worden onder de activa opgenomen voor het gedeelte van de volgens de overeenkomst te storten termijnen, dat strekt tot de wedersamenstelling van de kapitaalwaarde van het goed waarop de overeenkomst betrekking heeft. De overeenkomstige schuld aan de passiefzijde waardeert het bestuur ieder jaar ten bedrage van het gedeelte van de in de volgende boekjaren te storten termijnen, dat strekt tot de wedersamenstelling van de kapitaalwaarde van het goed waarop de overeenkomst betrekking heeft. De duur van de afschrijvingsperiode wordt geregeld door IAS17 en IPSAS13: indien het *redelijk zeker* is dat het geleasede actief overgenomen wordt bij het verstrijken van de leaseperiode (lichten van de aankoopoptie), zal het actief worden afgeschreven over de normale gebruiksduur van soortgelijke activa (die in volle eigendom zijn). Indien het *niet redelijk zeker* is dat het actief wordt overgenomen bij het verstrijken van de leaseperiode (aankoopoptie wordt niet gelicht), wordt het actief afgeschreven over de leaseperiode, tenzij de (economische) gebruiksduur korter is.

## **IMMATERIËLE VASTE ACTIVA**

De immateriële vaste activa worden gewaardeerd aan aanschafwaarde, tenzij deze niet verworven zijn van derden. In dat geval worden ze gewaardeerd tegen de vervaardigingsprijs, als die niet hoger is dan een voorzichtige raming van de gebruikswaarde of van het toekomstige rendement of nut voor het bestuur van die vaste activa.

## VORDERINGEN OP LANGE TERMIJN

Vorderingen worden in de balans weergegeven tegen de nominale waarde. Indien de inning van deze vorderingen twijfelachtig is, worden deze overgeboekt naar de post dubieuze debiteuren. Op dubieuze debiteuren worden correcties geboekt aan de hand van waardeverminderingen, om aan te duiden welk bedrag waarschijnlijk nog zal geïnd worden.

## SCHULDEN

De schulden worden gewaardeerd tegen de nominale waarde.

## NETTO-ACTIEF

De **ontvangen investeringssubsidies en schenkingen** worden geleidelijk in resultaat genomen (verrekend) volgens hetzelfde ritme als de afschrijvingen of de waardeverminderingen op de vaste activa waarvoor deze werden verkregen. Zolang een investering in uitvoering is en dus nog niet wordt afgeschreven, wordt de verkregen investeringssubsidie nog niet verrekend.

De **voorzieningen** worden stelselmatig gevormd voor bestaande verplichtingen die zeker zijn op balansdatum en waarvan de omvang betrouwbaar kan worden bepaald. Ze worden niet gevormd voor 'waarschijnlijke' verplichtingen en worden niet gehandhaafd als ze op het einde van het financieel boekjaar hoger zijn dan wat vereist is op basis van een actuele beoordeling van de risico's en kosten voor het bestuur.

## AFSCHRIJVINGSTERMIJNEN

MATERIËLE VASTE ACTIVA	AFSCHRIJVINGS- TERMIJN
<p><b>Terreinen</b></p> <p>Deze rubriek bevat naast de onbebouwde terreinen ook de gronden van wegen (wegzate), gebouwen, waterlopen en kunst(bouw)werken.</p> <p>De (afschrijfbare) aanleg en uitrusting op terreinen (bv. verharding, omheining, ...) wordt opgenomen onder de rubriek 'bebouwde terreinen'.</p>	<p>-</p> <p>5-15 jr</p>
<p><b>Gebouwen</b></p> <p>Onderhoudswerken aan gebouwen die niet worden opgenomen in de exploitatie, worden over een kortere termijn afgeschreven. Deze termijn hangt af van de aard van het onderhoudswerk en de impact op de gebruikswaarde van het gebouw.</p>	<p>33 jr</p> <p>5-15jr</p>
<p><b>Wegen</b></p> <p>Onder <u>wegen</u> worden alle elementen van het weggennet opgenomen (verharding, slijtlaag, voetpaden, fietspaden, ...).</p> <p>Het aanbrengen of vervangen van de slijtlaag wordt afgeschreven over een kortere termijn.</p> <p>Onder de <u>overige infrastructuur betreffende de wegen</u> worden onder meer straatmeubilair, verkeerssignalisatie, wegbeplanting, ... opgenomen.</p> <p><u>Onderhoudswerken aan wegen</u> die niet worden opgenomen in de exploitatie, worden over een kortere termijn afgeschreven. Deze termijn hangt af van de aard van het onderhoudswerk en de impact op de gebruikswaarde van de weg.</p>	<p>33 jr</p> <p>5 jr</p> <p>10 jr</p> <p>5-15 jr</p>

<p><b>Waterlopen en waterbekkens</b></p> <p><u>Onderhoudswerken aan waterlopen en waterbekkens</u> die niet worden opgenomen in de exploitatie, worden over een kortere termijn afgeschreven. Deze termijn hangt af van de aard van het onderhoudswerk en de impact op de gebruikswaarde.</p>	<p>33 jr</p> <p>5-15 jr</p>
<p><b>Overige onroerende infrastructuur</b></p> <p>Onder overige onroerende infrastructuur worden onder meer het rioleringsnet, de openbare verlichting, nutsleidingen en kunst(bouw)werken opgenomen.</p> <p><u>Onderhoudswerken aan overige onroerende infrastructuur</u> die niet worden opgenomen in de exploitatie, worden over een kortere termijn afgeschreven. Deze termijn hangt af van de aard van het onderhoudswerk en de impact op de gebruikswaarde van de infrastructuur.</p>	<p>33 jr</p> <p>5-15 jr</p>
<p><b>Installaties, machines en uitrusting</b></p> <p>Onder de installaties, machines en uitrusting wordt onder meer opgenomen werkmateriaal (boormachines, grasmachines, hakselaars, reanimatietoestellen, keukengerei, diepvriezers, koelkasten, uitrusting van RVT's ,...)</p>	<p>5-10 jr</p>
<p><b>Meubilair</b></p> <p>Onder meubilair wordt onder meer opgenomen kasten, stoelen, banken, bureaus,... in de mate dat ze niet onroerend door bestemming zijn</p>	<p>10 jr</p>
<p><b>Kantooruitrusting (excl. laptops)</b></p> <p>Onder kantooruitrusting wordt onder meer opgenomen computers, schermen, servers, faxtoestellen, kopieermachines, papiervernietigers, tv's, dvd-spelers, beamers ...</p>	<p>5 jr</p>

<b>Laptops</b>	3 jr
<b>Rollend materiaal</b> Rollend materiaal bevat onder meer fietsen, vrachtwagens, brandweerwagens, tractoren en andere voertuigen en hun toebehoren.	5 - 10 jr
<b>Kunstwerken (geen erfgoed)</b>	-
<b>Erfgoed</b>	-

<b>IMMATERIËLE VASTE ACTIVA</b>	<b>AFSCHRIJVINGS- TERMIJN</b>
<b>Kosten van onderzoek en ontwikkeling</b>	5 jr
<b>Concessies, octrooien, licenties, knowhow, merken en soortgelijke rechten</b>	5 jr
<b>Goodwill</b>	5 jr
<b>Plannen en studies</b>	5 jr

gemeente overdracht kredieten van boekjaar 2023 naar 2024

AR	Omschr. AR	BiItem	Omschr. BiItem	Actie	SubProject	OmsSubProject	U_O	Overdracht
1720001	Leasingschulden overname OV Fluvius	004000	Transacties in verband met de openbare schuld				O	0,00 €
2200000	Onbebouwde terreinen - gemeenschapsgoederen	005000	Patrimonium zonder maatschappelijk doel		005000/115	verkoop grond hoek Koning Astridstraat-Halfuurdreef	O	0,00 €
2200000	Onbebouwde terreinen - gemeenschapsgoederen	020000	Wegen		020000/109	Verkoop grond achter LWP	O	0,00 €
2210007	Gebouwen - gemeenschapsgoederen - Activa in aanbouw	040000	Politiediensten	A 3.5.1.1	040000/3	Herlocalisatie politie	U	978.223,85 €
2211007	Gebouwen - gemeenschapsgoederen - groot onderhoud - Activa in aanbouw	074200	Sportinfrastructuur	A 3.5.2.1	074200/55	brandcentrales sportcentra	U	143.306,86 €
2110007	Concessies, octrooien, licenties, knowhow, merken en soortgelijke rechten - Activa in aanbouw	070500	Gemeenschapscentrum	A 3.4.2.4	070500/15	Bouw site Sint-Maarten	U	0,00 €
2210007	Gebouwen - gemeenschapsgoederen - Activa in aanbouw	070500	Gemeenschapscentrum	A 3.4.2.4	070500/15	Bouw site Sint-Maarten	U	56.624,68 €
2210007	Gebouwen - gemeenschapsgoederen - Activa in aanbouw	074200	Sportinfrastructuur	A 4.1.1.1	074200/50	buitenvoetbalkleedkamers GM + eventueel uitbreiding	U	15.968,16 €
2210007	Gebouwen - gemeenschapsgoederen - Activa in aanbouw	074200	Sportinfrastructuur	A 4.1.1.1	074200/52	renovatie sporthal Jonkhove (dak, vloer, sanitair)	U	6.887,78 €
2220007	Bebouwde terreinen - gemeenschapsgoederen - Activa in aanbouw	074200	Sportinfrastructuur	A 4.1.1.2	074200/60	relighting tennis Veldegem	U	55.000,00 €
1500000	Investeringsubsidies en -schenkingen in kapitaal met vordering op korte termijn	074200	Sportinfrastructuur	A 4.1.1.2	074200/88	led-verlichting De Bosserij - subsidie	O	5.000,00 €
2211007	Gebouwen - gemeenschapsgoederen - groot onderhoud - Activa in aanbouw	074200	Sportinfrastructuur	A 4.1.1.2	074200/88	led-verlichting De Bosserij	U	0,00 €
2300000	Installaties, machines en uitrusting - gemeenschapsgoederen	075200	Infrastructuur en faciliteiten tbv van kinderen en jongeren	A 4.1.3.2	075200/3	Jeugd - speeltoestellen buurtspeelpleintjes	U	3.450,27 €

2220007	Bebouwde terreinen - gemeenschapsgoederen - Activa in aanbouw	034001	Vloethemveld	A 4.4.2.2	034001/19	Vloethemveld - onthaalplein	U	64.915,95 €
2210007	Gebouwen - gemeenschapsgoederen - Activa in aanbouw	005000	Patrimonium zonder maatschappelijk doel		005000/5	Sloop sociaal huis Aartrijke	U	0,00 €
2210007	Gebouwen - gemeenschapsgoederen - Activa in aanbouw	011900	Overige algemene diensten		011900/1	Gemeentelijk admin. centrum - omgevingswerken	U	15.000,00 €
2400000	Meubilair - gemeenschapsgoederen	011900	Overige algemene diensten		011900/12	algemeen meubilair	U	5.000,00 €
2211007	Gebouwen - gemeenschapsgoederen - groot onderhoud - Activa in aanbouw	011900	Overige algemene diensten		011900/2	conform maken laagspanningsinstallaties	U	25.000,00 €
2210007	Gebouwen - gemeenschapsgoederen - Activa in aanbouw	011900	Overige algemene diensten		011900/20	Uitrol huisstijl gemeentelijke gebouwen	U	0,00 €
2300000	Installaties, machines en uitrusting - gemeenschapsgoederen	011900	Overige algemene diensten		011900/20	Uitrol huisstijl gemeentelijke gebouwen	U	5.000,00 €
2410000	Informaticamaterieel - gemeenschapsgoederen	011900	Overige algemene diensten		011900/25	ontwikkelen App om Zedelgem te ontdekken	U	0,00 €
2300000	Installaties, machines en uitrusting - gemeenschapsgoederen	011900	Overige algemene diensten		011900/29	Heftruck magazijn	U	65.000,00 €
2300000	Installaties, machines en uitrusting - gemeenschapsgoederen	011900	Overige algemene diensten		011900/30	Machines & uitrusting feestelijkheden	U	1.277,09 €
2300000	Installaties, machines en uitrusting - gemeenschapsgoederen	011900	Overige algemene diensten		011900/37	Telefooncentrale	U	0,00 €
2410000	Informaticamaterieel - gemeenschapsgoederen	011900	Overige algemene diensten		011900/4	Informatica globaal	U	31.418,21 €
2300000	Installaties, machines en uitrusting - gemeenschapsgoederen	011900	Overige algemene diensten		011900/5	100 nadars van 2,5m voor uitleendienst	U	0,00 €
2430000	Rollend materieel - gemeenschapsgoederen	011900	Overige algemene diensten		011900/6	Wagenpark - globaal	U	224.691,80 €
2300000	Installaties, machines en uitrusting - gemeenschapsgoederen	011900	Overige algemene diensten		011900/7	Dienst gebouwen - vervangingsinvesteringen klein	U	1.875,22 €

2300000	Installaties, machines en uitrusting - gemeenschapsgoederen	011900	Overige algemene diensten		011900/8	Cultuur - materiaal uitleendienst, ondermeer een nieuw podium	U	11.863,15 €
2300000	Installaties, machines en uitrusting - gemeenschapsgoederen	011900	Overige algemene diensten		011900/9	Poetsdienst - poetsmachines	U	12.123,79 €
1500000	Investeringsubsidies en -schenkingen in kapitaal met vordering op korte termijn	020000	Wegen		020000/102	verkavelingen - aanrekening kosten	O	0,00 €
2240007	Wegen - in uitvoering	020000	Wegen		020000/17	project WVI aan Engelstraat - deel prefinanciering	U	4.189,00 €
2202000	Wegzate - gemeenschapsgoederen	020000	Wegen		020000/23	Grond aanleg fietspad Noordstraat	U	11.045,00 €
2240007	Wegen - in uitvoering	020000	Wegen		020000/3	Onderhoudswerken aan wegen	U	642.237,51 €
2300000	Installaties, machines en uitrusting - gemeenschapsgoederen	020000	Wegen		020000/33	Rekkeninfrastructuur Technische Dienst	U	4.000,00 €
2300000	Installaties, machines en uitrusting - gemeenschapsgoederen	020000	Wegen		020000/35	Openbare werken - vervangingsinvesteringen klein materieel	U	2.011,42 €
2250007	Andere infrastructuur betreffende de wegen - in uitvoering	029000	Overige mobiliteit en verkeer		020000/36	Mobiliteit - snelheidsremmende maatregelen vb trajectcontroles	U	9.337,93 €
2250007	Andere infrastructuur betreffende de wegen - in uitvoering	020000	Wegen		020000/37	Mobiliteit - verkeersveilige + SAVE projecten	U	4.032,11 €
2240007	Wegen - in uitvoering	020000	Wegen		020000/4	herinrichting centrum Loppem - 1 <sup>e</sup> fase	U	165,00 €
2240007	Wegen - in uitvoering	020000	Wegen		020000/43	Heraanleg Halfuurdreef	U	218,82 €
1500000	Investeringsubsidies en -schenkingen in kapitaal met vordering op korte termijn	020000	Wegen		020000/45	Weg site Develtere - subsidies	O	124.730,40 €
2240007	Wegen - in uitvoering	020000	Wegen		020000/45	Weg site Develter	U	111.367,76 €
2240007	Wegen - in uitvoering	020000	Wegen		020000/46	Koningin Astridstraat + Aartrijksestraat-voetpaden	U	0,00 €
2211007	Gebouwen - gemeenschapsgoederen - groot onderhoud - Activa in aanbouw	020000	Wegen		020000/47	Reconversie gebouwen technische dienst - nieuwbouw	U	148.972,14 €
2202000	Wegzate - gemeenschapsgoederen	020000	Wegen		020000/5	fietspad Rijsestraat	U	100.000,00 €



2240007	Wegen - in uitvoering	020000	Wegen			020000/5	fietspad Rijselestraat	U	10.000,00 €
2202000	Wegzate - gemeenschapsgoederen	020000	Wegen			020000/52	aanleg fietspad/wandelpad tss Halfuudreef en Kloosterstraat	U	7.700,00 €
2210007	Gebouwen - gemeenschapsgoederen - Activa in aanbouw	020000	Wegen			020000/53	Fietsenbergplaats technische dienst	U	0,00 €
2289000	Overige onroerende infrastructuur	020000	Wegen			020000/56	Aankoop zitbanken langs wandelroutes, picknickbank	U	6.415,92 €
2240007	Wegen - in uitvoering	020000	Wegen			020000/6	Schattingbeekwijk - 1° fase - hoofdflus	U	0,00 €
2240007	Wegen - in uitvoering	020000	Wegen			020000/63	aanleg publieke ruimte wijk de linde Vivendo	U	0,00 €
2240007	Wegen - in uitvoering	020000	Wegen			020000/9	Rembertstraat - heraanleg in samenwerking met prov	U	5.025,00 €
2202000	Wegzate - gemeenschapsgoederen	022000	Parkeren			022000/1	parking site Van Daele - De Lane	U	60.000,00 €
2240007	Wegen - in uitvoering	022000	Parkeren			022000/1	parking site Van Daele - De Lane	U	10.000,00 €
2300000	Installaties, machines en uitrusting - gemeenschapsgoederen	030901	Recyclagepark			030901/10	Verkoop universele sorteergrijper recyclagepark IVBO	O	0,00 €
2300000	Installaties, machines en uitrusting - gemeenschapsgoederen	030901	Recyclagepark			030901/11	Verkoop koelkast met diepvries recyclagepark IVBO	O	0,00 €
2410000	Informaticamaterieel - gemeenschapsgoederen	030901	Recyclagepark			030901/12	Verkoop bancontact ccv module IVBO	O	0,00 €
2300000	Installaties, machines en uitrusting - gemeenschapsgoederen	030901	Recyclagepark			030901/2	Recyclagepark - toegangssysteem	U	0,00 €
2140007	Plannen en studies - Activa in aanbouw	031900	Overig waterbeheer			031900/4	Studies waterhuishouding	U	3.000,00 €
2220007	Bebouwde terreinen - gemeenschapsgoederen - Activa in aanbouw	034000	Aankoop, inrichting en beheer van natuur, groen en bos			034000/5	Omgevingswerken park ghuiss	U	1.460,00 €
2400000	Meubilair - gemeenschapsgoederen	034001	Vloethemveld			034001/1	Vloethemveld - meubilair onthaalgebouw	U	158,60 €
2700000	Onroerend erfgoed	034001	Vloethemveld			034001/10	Vloethemveld - restauratie kunstwerken bocca & muurschilderingen kamp	U	87.647,00 €

1500000	Investeringsubsidies en -schenkingen in kapitaal met vordering op korte termijn	034001	Vloethemveld		034001/101	Vloethemveld - investeringssubsidie Jabbeke	O	0,00 €
1500000	Investeringsubsidies en -schenkingen in kapitaal met vordering op korte termijn	034001	Vloethemveld		034001/102	Vloethemveld - investeringssubsidie ANB	O	225.286,00 €
2140007	Plannen en studies - Activa in aanbouw	034001	Vloethemveld		034001/11	Vloethemveld - opmaak communicatie & folders, naslagwerken	U	12.827,25 €
2211007	Gebouwen - gemeenschapsgoederen - groot onderhoud - Activa in aanbouw	034001	Vloethemveld		034001/13	Vloethemveld - restauratie groene barakken	U	13.157,65 €
2212000	Gebouwen - gemeenschapsgoederen - onroerend door bestemming	034001	Vloethemveld		034001/13	Vloethemveld - restauratie groene barakken	U	0,00 €
2211007	Gebouwen - gemeenschapsgoederen - groot onderhoud - Activa in aanbouw	034001	Vloethemveld		034001/14	Vloethemveld - inrichting groene barakken	U	83.003,35 €
2211007	Gebouwen - gemeenschapsgoederen - groot onderhoud - Activa in aanbouw	034001	Vloethemveld		034001/15	Vloethemveld - restauratie Bocca	U	20.547,84 €
2140007	Plannen en studies - Activa in aanbouw	034001	Vloethemveld		034001/21	Vloethemveld - kunstintegratie	U	0,00 €
2140000	Plannen en studies	034001	Vloethemveld		034001/23	Vloethemveld - ontwikkeling groene halte	U	0,00 €
2220000	Bebouwde terreinen - gemeenschapsgoederen	034001	Vloethemveld		034001/23	Vloethemveld - ontwikkeling groene halte	U	0,00 €
2300000	Installaties, machines en uitrusting - gemeenschapsgoederen	034001	Vloethemveld		034001/24	Vloethemveld - vervangingsinvesteringen klein materieel	U	5.000,00 €
2410000	Informaticamaterieel - gemeenschapsgoederen	034001	Vloethemveld		034001/4	Vloethemveld - website	U	0,00 €
2140007	Plannen en studies - Activa in aanbouw	034001	Vloethemveld		034001/5	Vloethemveld - vormgeving folders&educat.pakketten	U	18.090,30 €
2300000	Installaties, machines en uitrusting - gemeenschapsgoederen	034001	Vloethemveld		034001/5	Vloethemveld - vormgeving folders&educat.pakketten	U	0,00 €
2211007	Gebouwen - gemeenschapsgoederen - groot onderhoud - Activa in aanbouw	034900	Overige bescherming van biodiversiteit, landschappen en bodem		034900/1	restauratie grotten en ijskelder park van Loppem	U	84.927,27 €

2140000	Plannen en studies	034900	Overige bescherming van biodiversiteit, landschappen en bodem		034900/3	Bermenbeheerplan	U	3.947,20 €
2430000	Rollend materieel - gemeenschapsgoederen	035000	Klimaat en energie		035000/2	Elektrisch voertuig energiecoach	U	0,00 €
2300000	Installaties, machines en uitrusting - gemeenschapsgoederen	038000	Participatie en sensibilisatie		038000/5	camera sluikstorten - subsidie	U	7.846,89 €
2140007	Plannen en studies - Activa in aanbouw	060000	Ruimtelijke planning		060000/5	Ruimte - opmaak masterplan voor elke woonkern	U	7.277,50 €
2140007	Plannen en studies - Activa in aanbouw	060000	Ruimtelijke planning		060000/6	Ruimte - opmaak RUP's ter uitvoering van het Gemeentelijk Ruimtelijk Structuurplan	U	80.740,62 €
2410000	Informaticamaterieel - gemeenschapsgoederen	062901	Woonwinkel		062901/1	Informatica woonwinkel	U	0,00 €
2300000	Installaties, machines en uitrusting - gemeenschapsgoederen	062901	Woonwinkel		062901/2	uitrustingsmateriaal woonwinkel	U	0,00 €
2289007	Overige onroerende infrastructuur - Activa in aanbouw	064000	Elektriciteitsvoorziening		064000/3	saneren el. netten	U	91.730,46 €
2810000	Belangen in intergemeenschappelijke samenominale waardeerkin gsverbanden en soortgelijke entiteiten - aanschaffingswaarde	066000	Communicatievoorzieningen		066000/1	Volstorting aandeel Ak Wyre	O	0,00 €
2500000	Terreinen en gebouwen in leasing of op grond van een soortgelijk recht - gemeenschapsgoederen	067000	Straatverlichting		067000/15	overname OV Fluvius	U	0,00 €
2810000	Belangen in intergemeenschappelijke samenominale waardeerkin gsverbanden en soortgelijke entiteiten - aanschaffingswaarde	067000	Straatverlichting		067000/15	overname OV Fluvius	O	0,00 €
2300000	Installaties, machines en uitrusting - gemeenschapsgoederen	068000	Groene ruimte		068000/1	Groendienst - vervangingsinvesteringen klein materieel	U	13.633,25 €

2300000	Installaties, machines en uitrusting - gemeenschapsgoederen	070300	Openbare bibliotheken	070300/2	Bibliotheek - uitrusting - 2 televisies e-inclusie	U	3.000,00 €
2410000	Informaticamaterieel - gemeenschapsgoederen	070300	Openbare bibliotheken	070300/7	Update zelfuitleen bibliotheek	U	0,00 €
2300000	Installaties, machines en uitrusting - gemeenschapsgoederen	070500	Gemeenschapscentrum	070500/13	tentoonstellingsmateriaal	U	0,00 €
2220007	Bebouwde terreinen - gemeenschapsgoederen - Activa in aanbouw	070500	Gemeenschapscentrum	070500/15	Site sint-maarten	U	40.000,00 €
2300000	Installaties, machines en uitrusting - gemeenschapsgoederen	070500	Gemeenschapscentrum	070500/15	Site sint-maarten	U	1.589,38 €
2211000	Gebouwen - gemeenschapsgoederen - groot onderhoud	070500	Gemeenschapscentrum	070500/17	verduisteringen en zonneweringen zalen Jonkhove	U	3.000,00 €
2400000	Meubilair - gemeenschapsgoederen	070500	Gemeenschapscentrum	070500/19	Cultuur - meubilair	U	0,00 €
2210007	Gebouwen - gemeenschapsgoederen - Activa in aanbouw	070500	Gemeenschapscentrum	070500/20	Oprissen cultuurzaal Groene Meersen	U	0,00 €
2211000	Gebouwen - gemeenschapsgoederen - groot onderhoud	070500	Gemeenschapscentrum	070500/30	Verwarmingsketel Groenhove	U	0,00 €
2300000	Installaties, machines en uitrusting - gemeenschapsgoederen	070500	Gemeenschapscentrum	070500/9	Cultuur - technische uitrusting	U	4.673,34 €
2400000	Meubilair - gemeenschapsgoederen	072900	Overig beleid inzake het erfgoed	072900/17	Meubilair Brouwerij De Leeuw	U	1.759,81 €
2300000	Installaties, machines en uitrusting - gemeenschapsgoederen	074200	Sportinfrastructuur	074200/10	Sportdienst - vervangingsinvesteringen uitrusting	U	1.010,22 €
2211007	Gebouwen - gemeenschapsgoederen - groot onderhoud - Activa in aanbouw	074200	Sportinfrastructuur	074200/20	Renovatie bedaking Groene Meersen	U	0,00 €
6640000	Toegestane investeringsubsidies	074200	Sportinfrastructuur	074200/27	Inbreng atletiekpiste Beernem	U	0,00 €
2220000	Bebouwde terreinen - gemeenschapsgoederen	074200	Sportinfrastructuur	074200/45	herstellen ballenvangers	U	10.000,00 €

2220000	Bebouwde terreinen - gemeenschapsgoederen	074200	Sportinfrastructuur		074200/46	aanleg technisch parcours thv terreinen KVV Aartrijke	U	5.000,00 €
2140000	Plannen en studies	074200	Sportinfrastructuur		074200/76	studie stookplaatsrenovatie Groene Meersen	U	12.000,00 €
2211007	Gebouwen - gemeenschapsgoederen - groot onderhoud - Activa in aanbouw	074200	Sportinfrastructuur		074200/77	Dak en gevels sporthal De Bosserij	U	93.934,30 €
2211000	Gebouwen - gemeenschapsgoederen - groot onderhoud	074200	Sportinfrastructuur		074200/85	Vernieuwen & uitbreiden branddetectie VV Aartrijke	U	3.485,45 €
2211000	Gebouwen - gemeenschapsgoederen - groot onderhoud	074200	Sportinfrastructuur		074200/89	Sturingsmodule verlichting SV Loppem	U	6.459,53 €
2211000	Gebouwen - gemeenschapsgoederen - groot onderhoud	074200	Sportinfrastructuur		074200/90	Asbesthoudend dak tribune vV Aartrijke	U	10.000,00 €
2212000	Gebouwen - gemeenschapsgoederen - onroerend door bestemming	074200	Sportinfrastructuur		074200/91	Cafeteria De Groene Meersen - nieuwe koelcel	U	15.000,00 €
2300000	Installaties, machines en uitrustingen - gemeenschapsgoederen	075200	Infrastructuur en faciliteiten tbv van kinderen en jongeren		075200/14	Jeugdendienst - vervangingsinvesteringen uitrusting	U	0,00 €
2211000	Gebouwen - gemeenschapsgoederen - groot onderhoud	075200	Infrastructuur en faciliteiten tbv van kinderen en jongeren		075200/17	Vervangen 5 veluxramen kij + ksa Loppem	U	0,00 €
2400000	Meubilair - gemeenschapsgoederen	075200	Infrastructuur en faciliteiten tbv van kinderen en jongeren		075200/2	Jeugdcentrum - meubilair	U	0,00 €
2211007	Gebouwen - gemeenschapsgoederen - groot onderhoud - Activa in aanbouw	075200	Infrastructuur en faciliteiten tbv van kinderen en jongeren		075200/20	Chiro Veldegem - stookplaatsrenovatie	U	0,00 €
2211007	Gebouwen - gemeenschapsgoederen - groot onderhoud - Activa in aanbouw	079000	Erediensten		079000/10	verwarming kerk Sint-Laurentius	U	14.000,00 €
1500000	Investeringsubsidies en -schenkingen in kapitaal met vordering op korte termijn	079000	Erediensten		079000/13	subsidie restauratie kapel kruispunt Ieperweg / Kapellestr.	O	0,00 €
2211007	Gebouwen - gemeenschapsgoederen - groot onderhoud - Activa in aanbouw	079000	Erediensten		079000/13	Restauratie kapel kruispunt Ieperweg / Kapellestr.	U	17.264,14 €
2140000	Plannen en studies	079000	Erediensten		079000/18	Sint-Andreaskerk Aartrijke - 3D scan	U	0,00 €

2211007	Gebouwen - gemeenschapsgoederen - groot onderhoud - Activa in aanbouw	079000	Erediensten		079000/19	Sint-Martinuskerk Loppem – renovatie toren	U	10.000,00 €
6640000	Toegestane investeringssubsidies	079002	Kerkfabriek Sint-Martinus		079002/1	I-Toelage kerkfabriek Sint-Martinus	U	38.750,38 €
6640000	Toegestane investeringssubsidies	079003	Kerkfabriek Sint-Elooi		079003/1	I-Toelage kerkfabriek Sint-Elooi	U	73,87 €
6640000	Toegestane investeringssubsidies	079004	Kerkfabriek Sint-Andreas		079004/1	I-Toelage kerkfabriek Sint-Andreas	U	15.000,00 €
2300000	Installaties, machines en uitrusting - gemeenschapsgoederen	082000	Deeltijds kunstonderwijs		082000/1	Deeltijds Kunstonderwijs-muziekinstrumenten	U	2.660,18 €
2400000	Meubilair - gemeenschapsgoederen	082000	Deeltijds kunstonderwijs		082000/2	Deeltijds Kunstonderwijs-meubilair	U	0,00 €
2400000	Meubilair - gemeenschapsgoederen	093000	Sociale huisvesting		093000/5	Meubilair doorgangswoning	U	13.500,00 €
2210007	Gebouwen - gemeenschapsgoederen - Activa in aanbouw	094504	Regie Kinderopvang		094504/2	Inrichting woning Aartrijke kinderopvang	U	20.381,79 €
2211000	Gebouwen - gemeenschapsgoederen - groot onderhoud	094504	Regie Kinderopvang		094504/3	aanpassing laagspanning 't lachbekje	U	0,00 €
2430000	Rollend materieel - gemeenschapsgoederen	098400	Ontsmetting en openbare reiniging		098400/1	Wagen rattenvanger	U	0,00 €
2210007	Gebouwen - gemeenschapsgoederen - Activa in aanbouw	099000	Begraafplaatsen		099000/1	bouw bergingen kerkhof Loppem	U	57.352,89 €
2211007	Gebouwen - gemeenschapsgoederen - groot onderhoud - Activa in aanbouw	099000	Begraafplaatsen		099000/14	Vervangen houten buitenschrijnwerk lijkhuus begraafplaats Veldegem	U	0,00 €
2212000	Gebouwen - gemeenschapsgoederen - onroerend door bestemming	099000	Begraafplaatsen		099000/15	Salto toegangscontrole gebouwen begraafplaatsen	U	0,00 €
2211007	Gebouwen - gemeenschapsgoederen - groot onderhoud - Activa in aanbouw	099000	Begraafplaatsen		099000/16	Vervangen houten buitenschrijnwerk lijkhuus begraafplaats Zedelgem	U	0,00 €
2220007	Bebouwde terreinen - gemeenschapsgoederen - Activa in aanbouw	099000	Begraafplaatsen		099000/2	Opwaardering ereparken: restauratie oud-strijdersmonumenten	U	676,80 €

2220007	Bebouwde terreinen - gemeenschapsgoederen - Activa in aanbouw	099000	Begraafplaatsen		099000/3	Uitbreiding begraafplaats Veldegem	U	10.000,00 €
2300000	Installaties, machines en uitrusting - gemeenschapsgoederen	099000	Begraafplaatsen		099000/5	Begraafplaatsen - vervangingsinvesteringen klein materieel	U	9.404,37 €
2700000	Onroerend erfgoed	099000	Begraafplaatsen		099000/6	Restauratie grafmonumenten op de begraafplaatsen	U	0,00 €
2140007	Plannen en studies - Activa in aanbouw	060000	Ruimtelijke planning	A 7.2.1.6	060000/13	Ruimte - opmaak RUP omgeving Heidelberg	U	0,00 €
2211007	Gebouwen - gemeenschapsgoederen - groot onderhoud - Activa in aanbouw	011900	Overige algemene diensten	A 7.4.1.4	011900/41	Religieus gemeentehuis zedelgem	U	5.000,00 €
2211007	Gebouwen - gemeenschapsgoederen - groot onderhoud - Activa in aanbouw	034001	Vloethemveld	A 7.4.1.4	034001/22	Warmtepomp onthaalgebouw Vloethemveld	U	35.000,00 €
2211007	Gebouwen - gemeenschapsgoederen - groot onderhoud - Activa in aanbouw	070300	Openbare bibliotheken	A 7.4.1.4	070300/12	Stookplaatsrenovatie bibliotheek Zedelgem	U	75.642,78 €
2211007	Gebouwen - gemeenschapsgoederen - groot onderhoud - Activa in aanbouw	070500	Gemeenschapscentrum	A 7.4.1.4	070500/26	Leveren en plaatsen van 480 PV panelen Jonkhove	U	15.682,10 €
2211000	Gebouwen - gemeenschapsgoederen - groot onderhoud	074200	Sportinfrastructuur	A 7.4.1.4	074200/36	Zonneboiler zwembad Groene Meersen	U	0,00 €
2240007	Wegen - in uitvoering	020000	Wegen	A 7.7.2.1	020000/10	wijk De Toekomst	U	50.000,00 €
2240007	Wegen - in uitvoering	020000	Wegen	A 7.7.2.1	020000/12	t Groenhof/Groenhove - herwaardering	U	11.791,20 €
2202000	Wegzate - gemeenschapsgoederen	020000	Wegen	A 7.7.2.1	020000/50	Heraanleg Groenestraat - grondaankoop	U	0,00 €
2240007	Wegen - in uitvoering	020000	Wegen	A 7.7.2.1	020000/50	Heraanleg Groenestraat	U	244.151,68 €
2270007	Rioleringen en afvalwaterzuivering - Activa in aanbouw	031900	Overig waterbeheer	A 7.7.2.1	031900/6	Rioleringswerken Faliestraat - Kronestraat - kruispunt	U	25.000,00 €
2240007	Wegen - in uitvoering	020000	Wegen	A 7.1.2.2	020000/48	Brugse Heirweg/Diksmuidse Heirweg - fietspad	U	0,00 €
2240007	Wegen - in uitvoering	020000	Wegen	A 7.1.2.3	020000/51	fietspad Oostkampse baan	U	60.000,00 €
2140007	Plannen en studies - Activa in aanbouw	060000	Ruimtelijke planning	A 7.2.1.1	060000/1	Ruimtelijk beleidsplan	U	38.288,88 €

2140007	Plannen en studies - Activa in aanbouw	060000	Ruimtelijke planning	A 7.2.1.2	060000/14	Ruimte - optimaliseren regelgeving en instrumenten	U	10.000,00 €
2140007	Plannen en studies - Activa in aanbouw	060000	Ruimtelijke planning	A 7.2.1.3	060000/10	Ruimte - ontwikkeling nabestemming site politiekantoor	U	0,00 €
2410000	Informaticamaterieel - gemeenschapsgoederen	011900	Overige algemene diensten	A 6.2.1.4	011900/45	Laptops e-inclusie	U	0,00 €
2300000	Installaties, machines en uitrusting - gemeenschapsgoederen	070300	Openbare bibliotheken	A 6.2.1.4	070300/13	Bibliotheek - televisies & games e-inclusie	U	0,00 €



OCMW overdracht kredieten van boekjaar 2023 naar 2024

AR	Omschr. AR	Bitem	Omschr. Bitem	Actie	SubProject	OmsSubProject	U_O	Overdracht
2210000	Gebouwen - gemeenschapsgoederen	093000	Sociale huisvesting		093000/101	Verkoop Eernegemsestraat	O	0,00 €
2210000	Gebouwen - gemeenschapsgoederen	095102	LDC Veldegem	A 3.4.1.2	095102/101	verkoop appartementen Develter	O	0,00 €
2210007	Gebouwen - gemeenschapsgoederen - Activa in aanbouw	095102	LDC Veldegem	A 3.4.1.1	095102/1	Bouw Develter	U	0,00 €
2300000	Installaties, machines en uitrusting - gemeenschapsgoederen	095102	LDC Veldegem	A 3.4.1.1	095102/1	Inrichting Develter - uitrusting	U	0,00 €
2400000	Meubilair - gemeenschapsgoederen	095102	LDC Veldegem	A 3.4.1.1	095102/1	Inrichting Develter - meubilair	U	3,04 €
2140007	Plannen en studies - Activa in aanbouw	095102	LDC Veldegem	A 3.4.1.1	095102/2	architecten Develter	U	0,00 €
2410000	Informaticamaterieel - gemeenschapsgoederen	090099	Sociale bijstand - andere		090099/4	Software NewSocial sociale dienst	U	0,00 €
2211007	Gebouwen - gemeenschapsgoederen - groot onderhoud - Activa in aanbouw	090300	Lokale opvanginitiatieven voor asielzoekers		090300/7	Garagepoorten LOI Veldegem	U	4.793,23 €
2400000	Meubilair - gemeenschapsgoederen	090300	Lokale opvanginitiatieven voor asielzoekers		090300/9	Meubilair LOI Rembertstraat	U	0,00 €
1500000	Investeringsubsidies en -schenkingen in kapitaal met vordering op korte termijn	093000	Sociale huisvesting		093000/4	Appartementen boven Sociaal Kruidentier - subsidies	O	229.339,00 €
2211000	Gebouwen - gemeenschapsgoederen - groot onderhoud	093000	Sociale huisvesting		093000/4	Appartementen boven Sociaal Kruidentier - herinrichting	U	44.600,06 €
2400000	Meubilair - gemeenschapsgoederen	093000	Sociale huisvesting		093000/5	Meubilair doorgangswoning	U	0,00 €
2291100	Gebouwen - bedrijfsmatige materiële vaste activa - groot onderhoud	094501	KKA 't Kaboutertje		094501/1	herconditionering panden KKA	U	0,00 €
1500000	Investeringsubsidies en -schenkingen in kapitaal met vordering op korte termijn	094502	KKZ 't Lijsternestje		094502/1	herconditionering panden KKZ	O	4.320,00 €
2291100	Gebouwen - bedrijfsmatige materiële vaste activa - groot onderhoud	094502	KKZ 't Lijsternestje		094502/1	herconditionering panden KKZ	U	9.378,99 €
2430000	Rollend materieel - gemeenschapsgoederen	095101	LDC De Braambeier		095101/11	Aankoop elektrische fiets de Braambeier	U	0,00 €
2211000	Gebouwen - gemeenschapsgoederen - groot onderhoud	095101	LDC De Braambeier		095101/6	herconditionering De Braambeier	U	1.229,64 €
2300000	Installaties, machines en uitrusting - gemeenschapsgoederen	095101	LDC De Braambeier		095101/7	vervangingsinvesteringen De Braambeier	U	10.000,00 €

2220000	Bebouwde terreinen - gemeenschapsgoederen	095102	LDC Veldegem		095102/1	Inrichting Develter - omgevingswerken	U	0,00 €
2430000	Rollend materieel - gemeenschapsgoederen	095102	LDC Veldegem		095102/6	Aankoop elektrische fietsen Veltershof	U	7.000,00 €
2430000	Rollend materieel - gemeenschapsgoederen	095102	LDC Veldegem		095102/7	Aankoop dienstwagen Veltershof	U	25.000,00 €
2430000	Rollend materieel - gemeenschapsgoederen	095103	LDC Jonkhove		095103/2	Aankoop elektrische fiets Jonkhove	U	0,00 €
2212000	Gebouwen - gemeenschapsgoederen - onroerend door bestemming	095104	De Pasterelle		095104/4	Pasterelle Salto-slotten	U	7.220,42 €
2211007	Gebouwen - gemeenschapsgoederen - groot onderhoud - Activa in aanbouw	095104	De Pasterelle		095104/6	Terrasuitbreiding de Pasterelle	U	7.500,00 €
2300000	Installaties, machines en uitrusting - gemeenschapsgoederen	095104	De Pasterelle		095104/7	Machines & uitrusting De Pasterelle	U	0,00 €
2211000	Gebouwen - gemeenschapsgoederen - groot onderhoud	095200	Assistentiewoningen		095200/10	Accumulatoren serviceflats	U	0,00 €
2291107	Gebouwen - bedrijfsmatige materiële vaste activa - groot onderhoud - Activa in aanbouw	095200	Assistentiewoningen		095200/5	opfrissen (vernieuwen vloeren) serviceflats	U	3.186,67 €
2291107	Gebouwen - bedrijfsmatige materiële vaste activa - groot onderhoud - Activa in aanbouw	095200	Assistentiewoningen		095200/6	Schilderwerken gangen serviceflats	U	0,00 €

# Overzicht verleende visums in het kader van overheidsopdrachten in 2023

Datum	Visumnr	Dienst		Aanvrager		Opdracht		Voorstel opdrachtnemer		Bedrag incl. btw	Visum nee	Opmerking niet gegund
		Financiën	Financiën	TL	TL	Raamovereenkomst - Ruimen en reinigen van putten en afvoerleidingen	Raamovereenkomst ICT infrastructuur	Dekeyser Cleaning nv				
09/01/23	2023/00/002	Financiën	Financiën	TL	TL	WVI - In House opdracht - Opmaak wegbermbeheerplan	WVI nv	16.552,80	ja			
13/01/23	2023/00/003	Openbare werken	Financiën	VM	VM	Onthaalplein Vloethermiveld	Haezebrouck bv	60.837,63	ja			
20/01/23	2023/00/004	Financiën	Financiën	TL	TL	Aankoopcentrale Vlaams EnergieBedrijf - Raamovereenkomst - Aanneming - Relighting De Bosserij	VARDA, bv	68.608,10	ja			
23/01/23	2023/00/005	Financiën	Financiën	TL	TL	Aankoopcentrale stad Brugge - Raamovereenkomst ICT infrastructuur - Aankoop laptops	Inetum-Realdolmen nv	39.476,86	ja			
24/01/23	2023/00/006	Financiën	Financiën	TL	TL	Opmeten as-buit van Sint-Andreaskerk via 3D scanning	NX2 bv	13.104,30	ja			
26/01/23	2023/00/007	Facilitair beheer	Facilitair beheer	VV	VV	Aankoopcentrale Het Facilitair Bedrijf - Vloethermiveld - Restauratie Ferme Bocca tot onthaalpoort voor stitgebied - Studieopdracht	Pluspunt Architectuur bv	39.325,00	ja			
26/01/23	2023/00/008	Openbare werken	Openbare werken	VM	VM	Wegnemen bovengronds laagspanningsnet en openbaar verlichtingsnet samen met aanleg van ondergronds laagspanningsnet en overkoppeling langsheen Torhoutsesteenweg	Fluvius System Operator cvba	49.578,21	ja			
02/02/23	2023/00/009	Facilitair beheer	Facilitair beheer	VV	VV	Vlaams EnergieBedrijf - Aankoopcentrale - Raamovereenkomst - Levering en plaatsing zonnepanelen Jonkhove	Enbro nv	209.556,84	ja			
02/02/23	2023/00/010	Financiën	Financiën	TL	TL	Restauratie ijskelder en grottencomplex in gemeentelijk Park van Loppem	Monument Vandekerckhove nv	189.414,61	ja			
15/02/23	2023/00/011	Financiën	Financiën	TL	TL	Energetische dakrenovatie sporthal De Bosserij	Dakwerken Logghe-Prinsie bv	249.634,72	ja			
16/02/23	2023/00/012	Financiën	Financiën	TL	TL	Raamovereenkomst - Maaien bermen - Dienstjaar 2023	Daniël Seru & Zonen nv	86.759,03	ja			
16/02/23	2023/00/013	Financiën	Financiën	TL	TL	Oprichten multifunctioneel gebouw op de site Sint-Maarten te Loppem - Verrekening 3	TM Ibens-SMT-Bolckmans - TM Conix RDBM Architects-Bultinck-Kindt Architecten	30.675,32	ja			
03/03/23	2023/00/014	Financiën	Financiën	TL	TL	Raamovereenkomst - Tijdsregistratie loopwedstrijden - Periode 2023-2026	Star-Tracking bvba	26.075,50	ja			
09/03/23	2023/00/015	Openbare werken	Openbare werken	SD	SD	Aanleg fietsvoorzieningen langs de Loppemsestraat te Oostkamp en de Oostkampse Baan te Zedelgem	Willemen Infra nv	73.526,94	ja			
15/03/23	2023/00/016	Financiën	Financiën	TL	TL	Aankoop draadloos audio-conferentiesysteem voor raadzaal	Van Gils bvba	45.684,76	ja			
15/03/23	2023/00/017	Financiën	Financiën	TL	TL	Vlaams EnergieBedrijf - Aankoopcentrale - Raamovereenkomst - Aanneming - HVAC/SWW - Stookplaatsrenovatie bibliotheek Zedelgem	Lieven Deneckere bv	129.087,16	ja			
16/03/23	2023/00/018	Financiën	Financiën	TL	TL	Vervangen en uitbreiden brand- en gasdetectie VV Aartrijke	Alertis nv	12.477,29	ja			
31/03/23	2023/00/019	Openbare werken	Openbare werken	VM	VM	Voetpad en opritten Koningin Astridstraat - Verrekening 1	Verhegge Marc bv	15.511,52	ja			
04/04/23	2023/00/020	Financiën	Financiën	TL	TL	Sint-Maarten - Implementatie RFID uitrusting bibliotheek	EKZ Benelux bv	17.052,30	ja			
14/04/23	2023/00/021	Openbare werken	Openbare werken	VM	VM	Raamovereenkomst vernieuwing voetpaden gedurende 4 jaar - Deelopdracht 1	Adiel Maes nv	146.120,81	ja			
27/04/23	2023/00/022	Financiën	Financiën	TL	TL	Aankoop mobiele verkeerslichten voor voetgangers	Traffic-Line bvba	15.967,89	ja			
04/05/23	2023/00/023	Financiën	Financiën	TL	TL	Oprichten multifunctioneel gebouw op site Sint-Maarten te Loppem - Verrekening 4	TM Ibens-SMT-Bolckmans - TM Conix RDBM Architects-Bultinck-Kindt Architecten	16.876,61	ja			
29/05/23	2023/00/024	Financiën	Financiën	TL	TL	Oprichten multifunctioneel gebouw op site Sint-Maarten te Loppem - Verrekening 5	TM Ibens-SMT-Bolckmans - TM Conix RDBM Architects-Bultinck-Kindt Architecten	36.199,12	ja			
01/06/23	2023/00/025	Financiën	Financiën	TL	TL	Oprichten multifunctioneel gebouw op site Sint-Maarten te Loppem - Verrekening 6	TM Ibens-SMT-Bolckmans - TM Conix RDBM Architects-Bultinck-Kindt Architecten	10.000,00	ja			
01/06/23	2023/00/026	Openbare werken	Openbare werken	VM	VM	Raamovereenkomst structureel onderhoud asfaltwegen - Deelopdracht 3	Norré-Behaegel nv	224.932,36	ja			
02/06/23	2023/00/027	Financiën	Financiën	TL	TL	Reconversie loods technische dienst - Verbouwen kantoorruimtes - Lot daktimmerwerken en gevelbekledingen	Bussche Construct	19.954,12	ja			

# Overzicht verleende visums in het kader van overheidsopdrachten in 2023

Datum	Visumnr	Dienst	Aanvrager	Oprichting	Voorstel opdrachtnemer	Bedrag incl. btw	Visum	Opmerking
02/06/23	2023/00/028	Financiën	TL	Reconversie loods technische dienst - Verbouwen kantoorruimtes - Lot buitenschrijnwerk	Timmerman nv	84.323,35	ja	
02/06/23	2023/00/029	Financiën	TL	Reconversie loods technische dienst - Verbouwen kantoorruimtes - Lot dakwerken	Dakwerken Maertens Mathieu bv	15.251,32	ja	
05/06/23	2023/00/030	Financiën	TL	Aankoop bestelwagen met laadbrug	Garage Van Steelant bvba	52.304,79	ja	
08/06/23	2023/00/031	Openbare werken	VM	Raamovereenkomst vernieuwing voetpaden gedurende 4 jaar - Deelopdracht 2	Adiel Maes nv	131.391,48	ja	
30/06/23	2023/00/032	Financiën	TL	Raamovereenkomst - Schilderwerken	Fiems Dirk	165.000,00 (maximum)	ja	
07/07/23	2023/00/033	Financiën	TL	Raamovereenkomst - Veegwerken	Krinkels nv	48.696,89	ja	
28/07/23	2023/00/034	Financiën	TL	Vloethemveld - Inrichting groene barak tot audiovisuele ruimte	Bart Mommerency	31.599,15	ja	
10/08/23	2023/00/035	Financiën	TL	Aankoop prefabbetonnen afscheidsluifels voor begraafplaatsen Loppem en Zedelgem Sint-Elloo	Verhelst Bouwmaterialen nv	61.996,62	ja	
11/08/23	2023/00/036	Financiën	TL	Vloethemveld - Inrichting groene barakken tot tijdelijk tentoonstellingsruimte - Ontwerp en realisatie	PK-projects bvba	96.800,00	ja	
23/08/23	2023/00/037	Openbare werken	VM	Structureel onderhoud diverse straten - Deel 1	Penninck nv	1.011.066,93	ja	
25/08/23	2023/00/038	Financiën	TL	Raamovereenkomst - Onkruid borstelen langs openbare wegen groot-Zedelgem	Jovagro bv	27.975,20	ja	
01/09/23	2023/00/039	Openbare werken	VM	Raamovereenkomst vernieuwing voetpaden gedurende 4 jaar - Deelopdracht 3	Adiel Maes nv	159.100,09	ja	
01/09/23	2023/00/040	Financiën	TL	Raamovereenkomst - Aankoop brandstoffen via tankkaart voor voertuigen	TotalEnergies Marketing Belgium nv	165.000,00	ja	
04/09/23	2023/00/041	Financiën	TL	Ondersteuning bij uitbouw beleid inzake informatiebeheer	Leve De Economieel Cv	16.335,00	ja	
11/09/23	2023/00/042	Financiën	TL	Raamovereenkomst - Herstellings- en aanpassingswerken HVAC en sanitair	Van De Putte Installatietechniek bv	165.000,00 (maximum)	ja	
12/09/23	2023/00/043	Financiën	TL	Sint-Maarten - Aankoop stapelstoelen	Infotec bv	12.729,07	ja	
13/09/23	2023/00/044	Financiën	TL	Raamovereenkomst - Onderhoud en aanpassingen aan elektrische installaties	Elektro Cool en Zoon bv	165.000,00 (maximum)	ja	
13/09/23	2023/00/045	Financiën	TL	Ontwikkeling en hosting portaal voor HR project regio Brugge	Encima bv	20.338,29	ja	
14/09/23	2023/00/046	Openbare werken	VM	Onderhoud kerstverlichting - Kerstperiodes '23-'24 t.e.m. '26-'27	Flux bvba	75.525,78	ja	
14/09/23	2023/00/047	Financiën	TL	Sint-Maarten - Aankoop klaptafels en receptietafels	Bostoën - Vanhaelewyn bv - Verbo	12.823,22	ja	
14/11/23	2023/00/048	Openbare werken	VM	Structureel onderhoud wegen - Hollebekestraat (via Provincie)	Verhegge Marc bv	89.072,06	ja	
18/09/23	2023/00/049	Financiën	TL	Sint-Maarten - Levering en plaatsing flessenkoelkasten	FME bv	12.503,34	ja	
26/09/23	2023/00/050	Financiën	TL	Vloethemveld - Ontwerp van communicatiemiddelen voor publiekswerking	Say Hey bvba	17.085,20	ja	
03/10/23	2023/00/051	Financiën	TL	Raamovereenkomst - Uitvoeren gladheidsbestrijding op gemeentewegen - Winterperiodes '23-'24 t.e.m. '26-'27	Desmedt Wouter bv	eenheidsprijs	ja	
17/10/23	2023/00/051bis	Financiën	TL	Aankoop tweedehands personenwagen voor De Woonwinkel	Garage Tavernier bvba	19.990,00	ja	
03/10/23	2023/00/052	Financiën	TL	Raamovereenkomst - Uitvoeren gladheidsbestrijding op gemeentelijke fietspaden - Winterperiodes '23-'24 t.e.m. '26-'27	Desmedt Wouter bv	eenheidsprijs	ja	
19/10/23	2023/00/053	Financiën	TL	Aankoop plantgoed - Najaar 2023 - Struiken en heesters	FLEUR nv	11.906,09	ja	
19/10/23	2023/00/054	Financiën	TL	Aankoop plantgoed - Najaar 2023 - Bomen	FLEUR nv	11.116,11	ja	
19/10/23	2023/00/055	Financiën	TL	Opdrachtcentrale Federale Politie - Raamovereenkomst - Trajectcontrole Aantrijke - Servering met conformiteitskeuring	TV Proximus-Trafroad	17.979,12	ja	
24/10/23	2023/00/056	Financiën	TL	Restauratie Sint-Laurentiuskerk - Lot 1 - Verwarming	Monument Vandekerckhove nv	330.525,60	ja	
25/10/23	2023/00/057	Financiën	TL	De Groene Meersen - Uitbreiding kleedkamers Excelisior Zedelgem	Maes & Coucke bv	639.653,76	ja	

## Overzicht verleende visums in het kader van overheidsopdrachten in 2023

Datum	Visumnr	Dienst	Aanvrager	Opdracht	Present-it nv	Voorstel opdrachtnemer	Bedrag incl. btw	Visum	Opmerking
26/10/23	2023/00/058	Financiën	TL	Aankoop tentoonstellingspanelen	FORX bvba		14.782,33	ja	
27/10/23	2023/00/059	Financiën	TL	Aankoop elektrische heftruck	FORX bvba		58.618,45	ja	
16/11/23	2023/00/060	Financiën	TL	Aankoopcentrale Westfoer apb - Raamovereenkomst - Leveren en plaatsen van terreinmeubilair - Project Zedelgem herademt binnen het Herstelfonds	Metaalwaren Claeerbout bv		12.230,04	ja	
22/11/23	2023/00/061	Financiën	TL	Verdeling Zedelgem Magazine en bewonersbrieven - Hernieuwing contract - Dienstjaar 2024	Bpost nv		eenheidsprijs	ja	
27/11/23	2023/00/062	Openbare werken	VM	Huur kerstdecoratie op 5 kernlocaties - Kerstperiodes 2023-2024 t.e.m. 2026-2027	Flux bvba		131.000,00 (maximum)	ja	
30/11/23	2023/00/063	Financiën	TL	Sint-Maarten - Levering en plaatsing binnen- en buitensignalisatie	WP international bv		29.677,66	ja	
12/12/23	2023/00/064	Financiën	TL	Sint-Maarten - Ontwerp en aanleg speelplein	Kompan nv		139.981,15	ja	
14/12/23	2023/00/065	Financiën	TL	Aankoop nieuwe biometrische apparatuur voor burgerzaken	Cevi nv		34.849,10	ja	
14/12/23	2023/00/066	Financiën	TL	Aankoop schroefzuigmachine voor diverse locaties	Salubris bv		14.293,55	ja	

## Overzicht verleende visums in het kader van aankoop patrimoniumaankopen in 2023

Overzicht verleende visums in het kader van aankoop patrimonium 2023									
Datum	Visumnr	Dienst	Aanvrager	Opdracht	Tegenpartij	Bedrag	Visum	Opmerking	
01/06/23	2023/PAT/001	Juridische dienst	HH	Verwerving grond Groenestraat en pachtvrijmaking	Koen Maertens - Kristof Maertens	7.233,12	ja		
01/06/23	2023/PAT/002	Juridische dienst	HH	Verwerving grond Groenestraat en uitwinningvergoeding	Rommel - Galle	28.261,45	ja		
01/06/23	2023/PAT/003	Juridische dienst	HH	Verwerving grond Groenestraat en afstand van pacht	Edmond Taveirme - Karin Taveirme - Dick Christian	10.638,65	ja		
16/10/23	2023/PAT/004	Juridische dienst	HH	Verwerving grond Koning Albertstraat	Rita Lagae	20.850,00	ja		

## Overzicht verleende visums in het kader van het aanstellen van personeel in 2023

Overzicht verleende visums in het kader van aanwervingen 2023						
Datum	Visumnr	Dienst	Aanvrager	Opdracht	Bedrag	Opmerking
14/11/23	2023/PERS/001	Personeel	HD	Logistiek medewerker dienstencentra	38.393,00	ja

## Overzicht verleende visums in het kader van participatie in 2023

Overzicht verleende visums in het kader van participatie 2023								
Datum	Visumnr	Dienst	Aanvrager	Opricht	Tegenpartij	Bedrag	Visum	Opmerking
01/09/23	2023/PAR/001	Mobiliteit	BD	Samenwerkingsovereenkomst voor huur van 8 deelfietsen aan het station van Zedelgem.	Blue Mobility nv	13.125,00	ja	



Overzicht van de beleidsdomeinen, velden en items

BELEIDS- DOMEIN	BELEIDSVELD	BELEIDSITEM
1 ALGEMENE FINANCIERING	0010 Algemene overdrachten tussen de verschillende bestuurlijke niveaus	001000 Algemene overdrachten tussen de verschillende bestuurlijke niveaus
	0020 Fiscale aangelegenheden	002000 Fiscale aangelegenheden
	0030 Financiële aangelegenheden	003000 Financiële aangelegenheden
	0040 Transacties in verband met de openbare schuld	004000 Transacties in verband met de openbare schuld
	0050 Patrimonium zonder maatschappelijk doel	005000 Patrimonium zonder maatschappelijk doel
	0090 Overige algemene financiering	009000 Overige algemene financiering
2 ALGEMENE WERKING	0100 Politieke organen	010000 Politieke organen
	0110 Secretariaat	011000 Secretariaat
	0111 Fiscale en financiële diensten	011100 Fiscale en financiële diensten
	0112 Personeelsdienst en vorming	011200 Personeelsdienst en vorming
	0114 Organisatiebeheersing	011400 Organisatiebeheersing
	0115 Welzijn op het werk	011500 Welzijn op het werk
	0119 Overige algemene diensten	011900 Overige algemene diensten
	0190 Overig algemeen bestuur	019000 Overig algemeen bestuur
	3 BURGER EN OVERHEID + VEILIGHEIDSGR G	0130 Administratieve dienstverlening
0150 Internationale relaties		015000 Internationale relaties
0400 Politiediensten		040000 Politiediensten
0410 Brandweer		041000 Brandweer
0440 Overige hulpdiensten		044000 Overige hulpdiensten
0470 Dierenbescherming		047000 Dierenbescherming
0480 Bestuurlijke preventie (incl. GAS)		048000 Bestuurlijke preventie (incl. GAS)
0490 Overige elementen van openbare orde en veiligheid		049000 Overige elementen van openbare orde en veiligheid
4 Omgeving		0200 Wegen
	0210 Openbaar vervoer	021000 Openbaar vervoer
	0220 Parkeren	022000 Parkeren
	0290 Overige mobiliteit en verkeer	029000 Overige mobiliteit en verkeer
	0309 Overige afval- en materialenbeheer	030900 Overig afval- en materialenbeheer
		030901 Recyclagepark
	0310 Beheer van regen- en afvalwater	031000 Beheer van regen- en afvalwater
	0319 Overig waterbeheer	031900 Overig waterbeheer
	0320 Sanering van bodemverontreiniging	032000 Sanering van bodemverontreiniging
	0329 Overige vermindering van milieuverontreiniging	032900 Overige vermindering van milieuverontreiniging
	0340 Aankoop, inrichting en beheer van natuur, groen en bos	034000 Aankoop, inrichting en beheer van natuur, groen en bos
		034001 Vloethemveld
	0349 Overige bescherming van biodiversiteit, landschappen en bodem	034900 Overige bescherming van biodiversiteit, landschappen en bodem
	0350 Klimaat en energie	035000 Klimaat en energie
	0380 Participatie en sensibilisatie	038000 Participatie en sensibilisatie
	0390 Overige milieubescherming	039000 Overige milieubescherming
	0500 Handel en middenstand	050000 Handel en middenstand
	0530 Land-, tuin- & bosbouw	053000 Land-, tuin- & bosbouw
	0600 Ruimtelijke planning	060000 Ruimtelijke planning
	0629 Overig woonbeleid	062900 Overig woonbeleid
		062901 Woonwinkel
	0630 Watervoorziening	063000 Watervoorziening
	0640 Elektriciteitsvoorziening	064000 Elektriciteitsvoorziening
0650 Gasvoorziening	065000 Gasvoorziening	
0660 Communicatievoorzieningen	066000 Communicatievoorzieningen	
0670 Straatverlichting	067000 Straatverlichting	
0680 Groene ruimte	068000 Groene ruimte	
0984 Ontsmetting en openbare reiniging	098400 Ontsmetting en openbare reiniging	
0985 Gezondheids promotie en ziektepreventie	098500 Gezondheids promotie en ziektepreventie	
0990 Begraafplaatsen	099000 Begraafplaatsen	
5 Cultuur en vrije tijd	0529 Overige activiteiten inzake toerisme	052900 Overige activiteiten inzake toerisme
	0703 Openbare bibliotheken	070300 Openbare bibliotheken
	0705 Gemeenschapscentrum	070500 Gemeenschapscentrum
	0709 Overige culturele instellingen	070900 Overige culturele instellingen
	0710 Feesten en plechtigheden	071000 Feesten en plechtigheden
	0719 Overige evenementen	071900 Overige evenementen
	0720 Monumentenzorg	072000 Monumentenzorg
	0721 Archeologie	072100 Archeologie
	0729 Overig beleid inzake het erfgoed	072900 Overig beleid inzake het erfgoed
	0739 Overig kunst- en cultuurbeleid	073900 Overig kunst- en cultuurbeleid
		073901 Muziekatelier
		073902 Ginter
	0740 Sportsector - en verenigingsondersteuning	074000 Sport
	0741 Sportpromotie en -evenementen	074100 Sportpromotie en -evenementen
	0742 Sportinfrastructuur	074200 Sportinfrastructuur
	0750 Jeugdsector- en verenigingsondersteuning	075000 Jeugd
	0751 Gemeentelijke dienstverlening gericht op kinderen & jongeren	075100 Gemeentelijke dienstverlening gericht op kinderen & jongeren
		075101 Speelpleinwerking
	0752 Infrastructuur en faciliteiten ten behoeve van kinderen en jongeren	075200 Infrastructuur en faciliteiten ten behoeve van kinderen en jongeren
	0790 Erediensten	079000 Erediensten
		079001 Kerkfabriek Sint-Laurentius
		079002 Kerkfabriek Sint-Martinus
		079003 Kerkfabriek Sint-Eloof
	079004 Kerkfabriek Sint-Andreas	
	079005 Kerkfabriek Sint-Jozef Arbeider	
	079006 Kerkfabriek Onze-Lieve-Vrouw	

0820	Deeltijds kunstonderwijs	082000	Deeltijds kunstonderwijs
0889	Ondersteunende diensten voor het algemeen onderwijsbeleid	088900	Overige ondersteunende diensten voor het lokaal flankerend onderwijs
0944	Preventieve gezinsondersteuning	094400	Opvoedingsondersteuning
0945	Kinderopvang	094501	Kinderdagverblijf Aartrijke
		094502	Kinderdagverblijf Zedelgем
		094503	Loket kinderopvang
		094504	Regie Kinderopvang
0953	Woon- en zorgcentra	095301	WZC Maartenshove
		095303	WZC vzw ZWZ
0954	Dagzorgcentra	095400	Dagzorgcentra

0550	Werkgelegenheid	055000	Werkgelegenheid
0900	Sociale bijstand	090000	Sociale bijstand
		090001	Sociale kruidentier
		090099	Sociale bijstand - andere
0903	Lokale opvanginitiatieven voor asielzoekers	090300	Lokale opvanginitiatieven voor asielzoekers
0904	Activering van tewerkstelling	090400	Activering van tewerkstelling
0909	Overige verrichtingen inzake sociaal beleid	090900	Overige verrichtingen inzake sociaal beleid - arav
		090901	Overige verrichtingen inzake sociaal beleid - noord-zuid
		090902	Overige verrichtingen inzake sociaal beleid - Oekraïne
0911	Diensten en voorzieningen voor personen met een handicap	091100	Diensten en voorzieningen voor personen met een handicap
0919	Overige activiteiten inzake ziekte en invaliditeit	091900	Overige activiteiten inzake ziekte en invaliditeit
0930	Sociale huisvesting	093000	Sociale huisvesting
0943	Gezins hulp	094300	Gezins hulp
0946	Thuisbezorgde maaltijden	094600	Thuisbezorgde maaltijden
0948	Poetsdienst	094800	Poetsdienst
0949	Overige gezins hulp	094900	Overige gezins hulp
0951	Dienstencentra	095101	LDC De Braambeier
		095102	LDC Veklegem
		095103	LDC Jonkhove
		095104	LDC De Pastervelle
		095105	Antenne De Leeuw
095200	Assistentiewoningen	095200	Assistentiewoningen
095900	Overige verrichtingen betreffende ouderen	095900	Overige verrichtingen betreffende ouderen

## Overzicht van de verbonden entiteiten

CEVI

De Lijn

De Watergroep – Gewone aandelen RioP

De Watergroep – Preferente aandelen RioP

De Watergroep

EthiasCo

FARYS – TMVS A-aandelen

IMEWO/FLUVIUS

IVBO

Poolstok

Vivendo

WVI

Zefier

## Overzicht personeelsinzet

	<b>Statutairen</b>	<b>Contractuelen</b>
Algemeen directeur	1 FTE	
Financieel directeur	1 FTE	
Niveau A	10,4 FTE	4,7 FTE
Niveau B	5,4 FTE	32 FTE
Niveau C	10,15 FTE	33,05 FTE
Niveau D	8,15 FTE	29,7 FTE
Niveau E	0,8 FTE	30,45 FTE
Art. 60§7		
IFIC 14	1 FTE	
IFIC 14-B	1,8 FTE	

Overzicht opbrengst per belastingsoort

Rekening	Beleidsitem	Omschrijving	2023
7300000	002000	Opcentiemen op de onroerende voorheffing	8.983.499,99
7301000	002000	Aanvullende belasting op de personenbelasting	12.675.344,54
7302000	002000	Motorrijtuigen	428.855,15
7304000	002000	Gewestbelasting op ongeschikte en/of onbewoonbare woningen	22.100,00
7315000	002000	Afgifte identiteitsbewijzen/paspoorten/trouwboekjes/ uittrek	192.812,60
7316000	002000	Aanvragen omgevingsvergunningen	51.952,00
7316001	002000	Aanvragen/meldingen hinderlijke inrichtingen	6.575,00
7319000	002000	Aanvragen vastgoedinfo	25.600,00
7330400	002000	Afkoppelen hemelwater	1.500,00
7331100	002000	Begraving / bijzetting / verstrooiing	0,00
7331400	002000	Ontgraving	0,00
7332100	002000	Jaarlijkse milieubelasting	0,00
7332300	002000	Afgifte zakken, klevers, recipiënten	539.280,39
7332800	002000	Sluikstorten - afvalstoffen	350,00
7341500	002000	Diensten verhuur voertuigen met bestuurder	2.094,65
7341501	002000	Bestuurderspas	185,24
7341502	002000	Vergunning individueel bezoldigd personenvervoer	4.158,17
7342400	002000	Verspreiding kosteloos reclaimedrukwerk	91.241,99
7360000	002000	Plaatsrecht markten	5.970,00
7360100	002000	Plaatsrecht kermissen & circussen	3.900,00
7361000	002000	Andere inname openbaar domein	2.644,00
7361100	002000	Parkeren	14.625,00
7371000	002000	Niet-bebouwde gronden (activeringsheffing)	132.485,72
7373000	002000	Ontbreken van parkeerplaatsen	10.000,00
7374000	002000	Leegstaande woningen en gebouwen	122.250,02
7375000	002000	Krotten/ verwaarloosde/ongeschikte woningen en gebouwen	0,00
7376000	002000	Leegstand / verkrotting bedrijfsruimten	0,00
7377000	002000	Private verblijfsgelegenheden	74.500,00
7380000	002000	Algemene gemeentebelasting	844.106,80
7390000	048000	Gemeentelijke administratieve sanctie	3.430,00
<b>Totaal</b>			<b>24.239.461,26</b>

## Boekjaar 2023 in grafiek

Exploitatieuitgaven boekjaar 2023 in evolutie en grafiek	214
Exploitatieontvangsten boekjaar 2023 in evolutie en grafiek	223
Investeringsuitgaven boekjaar 2023 in evolutie en grafiek	232
Investeringsontvangsten boekjaar 2023 in evolutie en grafiek	236
Balans boekjaar 2023 in grafiek	240

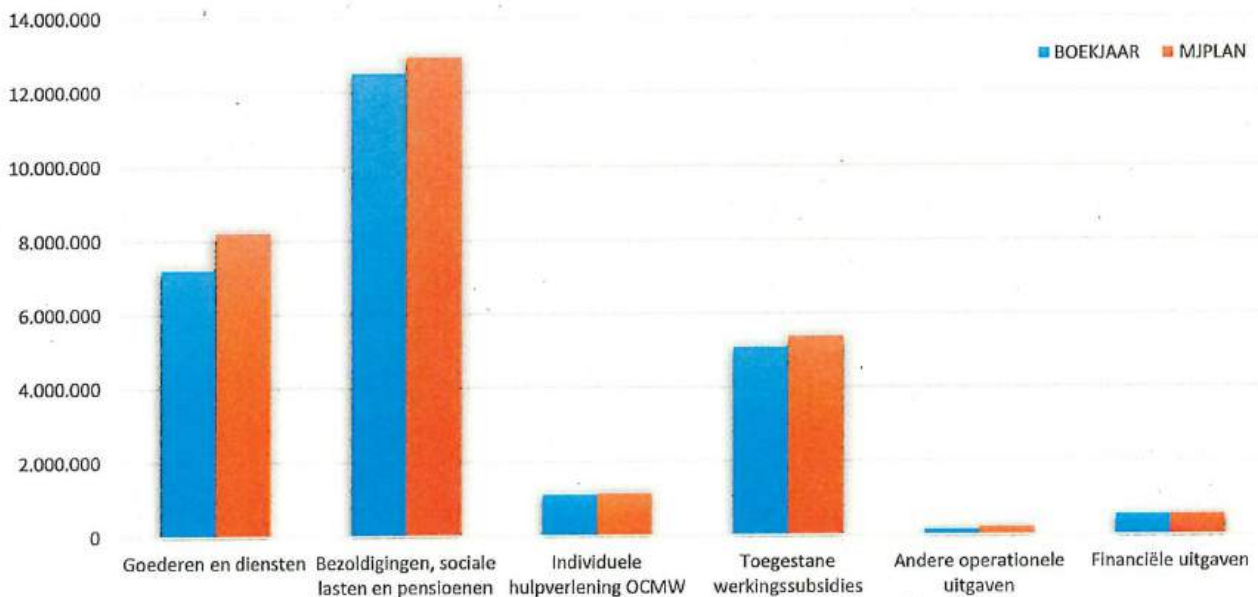
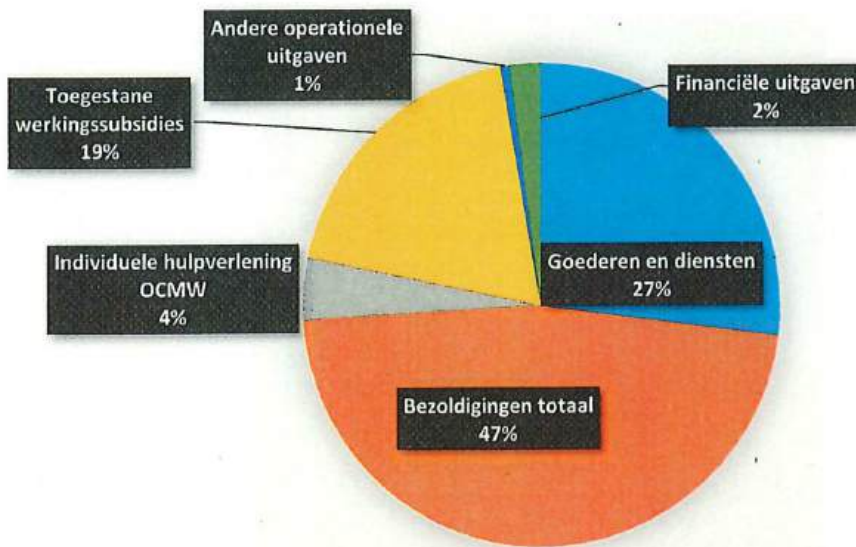
31/12/2023

31/12/2022

I. EXPLOITATIE-UITGAVEN	Code	26.597.313	27.039.886
A. Operationele uitgaven	60/4	26.043.402	26.696.836
1. Goederen en diensten	60/1	7.199.135	8.055.035
0309 Overig afval- en materialenbeheer		978.696	1.016.302
0742 Sportinfrastructuur		860.304	1.057.151
0119 Overige algemene diensten		796.223	891.939
0200 Wegen		680.987	625.783
0951 Dienstencentra		502.123	511.216
0670 Straatverlichting		341.525	707.701
0190 Overig algemeen bestuur		270.412	195.453
0130 Administratieve dienstverlening		264.221	249.631
0680 Groene ruimte		241.832	233.103
**** Overige beleidsvelden		2.262.814	2.566.755
2. Bezoldigingen, sociale lasten en pensioenen	62	12.501.050	12.915.484
0119 Overige algemene diensten		1.859.968	1.780.329
0200 Wegen		1.160.963	1.158.800
0680 Groene ruimte		1.065.617	1.127.639
0900 Sociale bijstand		937.142	899.655
0100 Politieke organen		810.027	720.376
0953 Woon- en zorgcentra		790.963	762.527
0111 Fiscale en financiële diensten		687.429	661.313
0703 Openbare bibliotheken		658.971	618.499
0951 Dienstencentra		576.641	532.246
**** Overige beleidsvelden		3.953.328	4.654.101
3. Individuele hulpverlening door het O.C.M.W.	648	1.109.599	1.113.738
4. Toegestane werkingsubsidies	649	5.060.690	4.583.892
0400 Politiediensten		2.189.312	2.125.547
0410 Brandweer		952.223	895.454
0945 Kinderopvang		631.215	559.945
0309 Overig afval- en materialenbeheer		533.755	350.415
0790 Erediensten		177.358	106.221
0740 Sportsector- en verenigingsondersteuning		94.666	85.733
0550 Werkgelegenheid		72.625	43.249
0629 Overig woonbeleid		69.265	63.809
0909 Overige verrichtingen inzake sociaal beleid		57.378	56.997
**** Overige beleidsvelden		282.892	296.522
5. Andere operationele uitgaven	640/7	172.928	28.687
0030 Financiële aangelegenheden		91.431	12.293
0948 Poetsdienst		55.262	
0050 Patrimonium zonder maatschappelijk doel		11.072	4.250
**** Overige beleidsvelden		15.163	12.144
B. Financiële uitgaven	65	553.911	343.050
0040 Transacties in verband met de openbare schuld		552.153	316.045
0030 Financiële aangelegenheden		1.758	27.005
C. Rechthebbenden uit het overschot van het boekjaar	694		

**1. Samenstelling van de exploitatie-uitgaven 2023 - Vergelijking jaarrekening-meerjarenplan**

	BOEKJAAR		MJPLAN		REAL%
<b>Exploitatie-uitgaven</b>	<b>26.597.313</b>	100%	<b>28.466.318</b>	100%	<b>93%</b>
Goederen en diensten	7.199.135	27%	8.224.981	29%	88%
Bezoldigingen, sociale lasten en pensioenen	12.501.050	47%	12.954.321	46%	97%
<i>Onderwijzend personeel ten laste van hogere overheid</i>					
Individuele hulpverlening OCMW	1.109.599	4%	1.160.444	4%	96%
Toegestane werkingsubsidies	5.060.690	19%	5.350.339	19%	95%
Andere operationele uitgaven	172.928	1%	219.180	1%	79%
Financiële uitgaven	553.911	2%	557.054	2%	99%
Rechthebbenden uit het overschot van het boekjaar					



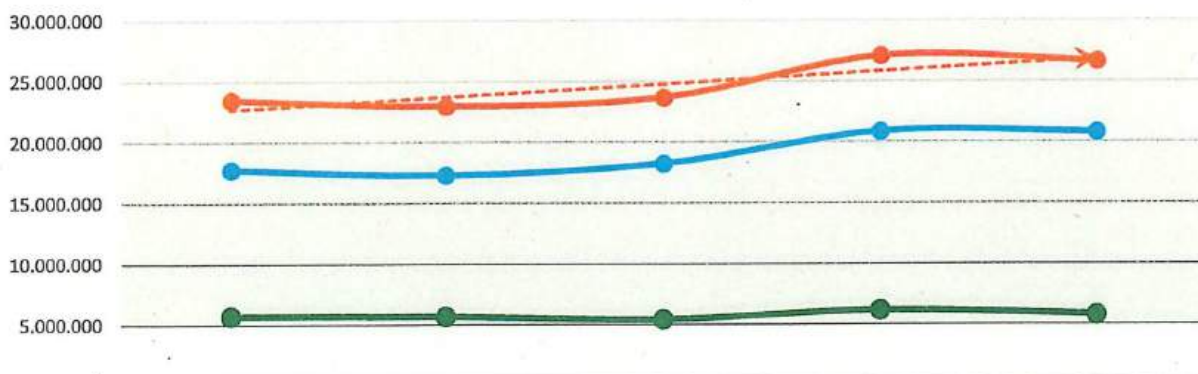
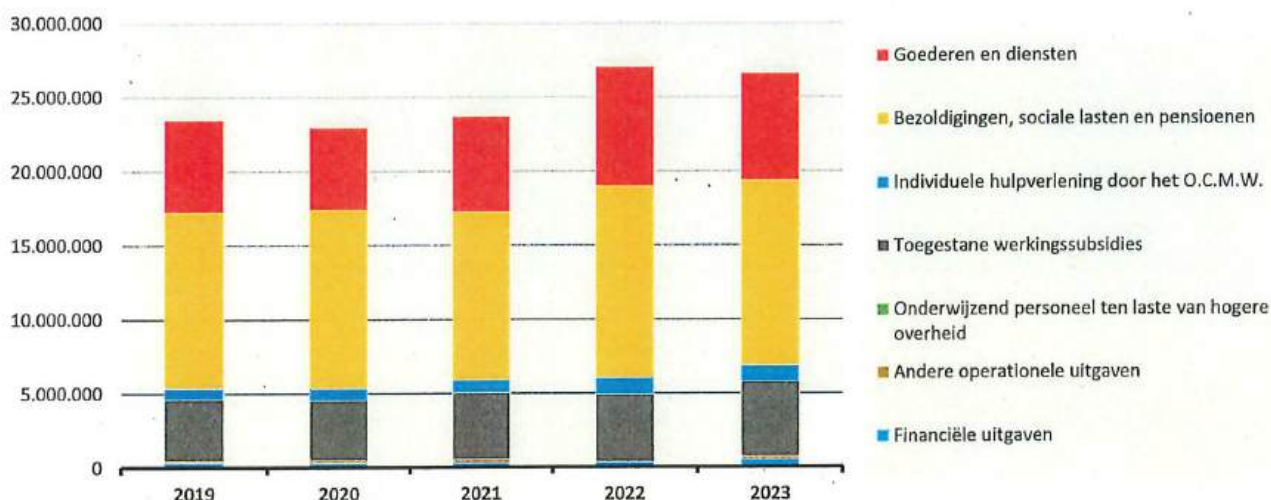


**2. Evolutie van de exploitatie-uitgaven 2023-2019**

▲ stijging ▼ daling

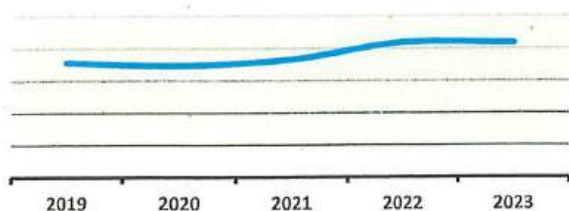
	2023		2022		2021	
▼ <b>Exploitatie-uitgaven</b>	<b>26.597.313</b>	100%	<b>27.039.886</b>	100%	<b>23.669.100</b>	100%
▼ Goederen en diensten	7.199.135	27%	8.055.035	30%	6.391.382	27%
▼ Bezoldigingen, sociale lasten en pensioenen	12.501.050	47%	12.915.484	48%	11.349.370	48%
▶ <i>Onderwijzend personeel ten laste van hogere overheid</i>						
▼ Individuele hulpverlening door het O.C.M.W.	1.109.599	4%	1.113.738	4%	855.505	4%
▲ Toegestane werkingssubsidies *	5.060.690	19%	4.583.892	17%	4.549.391	19%
▲ Andere operationele uitgaven	172.928	1%	28.687	0%	211.430	1%
▲ Financiële uitgaven	553.911	2%	343.050	1%	312.022	1%

\* Exclusief de 'gemeentelijke bijdrage in het tekort van het OCMW'

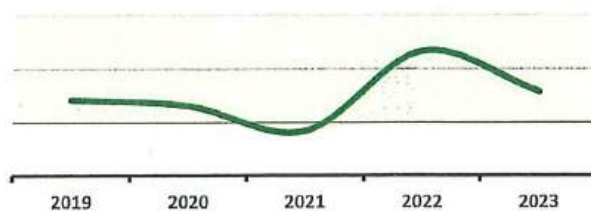


	2019	2020	2021	2022	2023
— Totaal	23.460.596	22.951.710	23.669.100	27.039.886	26.597.313
— Gemeente	17.752.768	17.298.592	18.251.272	20.876.304	20.813.774
— OCMW	5.707.829	5.653.118	5.417.828	6.163.581	5.783.539

**Gemeente**



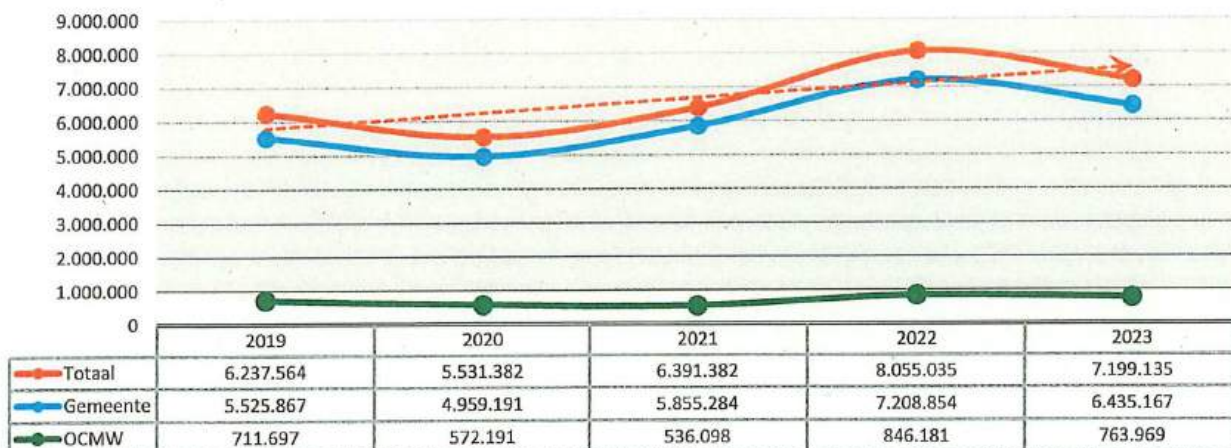
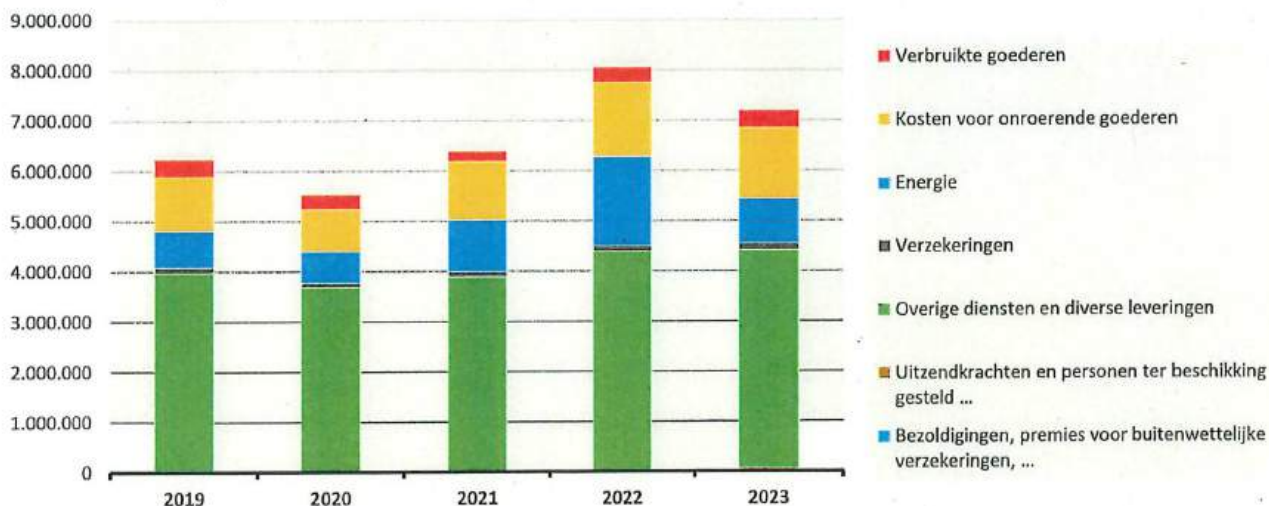
**OCMW**



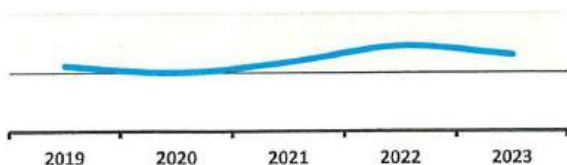
**3. Evolutie van de 'goederen en diensten' 2023-2019**

▲ stijging ▼ daling


	2023		2022		2021	
▼ Goederen en diensten	<b>7.199.135</b>	100%	<b>8.055.035</b>	100%	<b>6.391.382</b>	100%
▲ Verbruikte goederen	353.208	5%	298.857	4%	197.206	3%
▼ Kosten voor onroerende goederen	1.401.984	19%	1.469.793	18%	1.164.428	18%
▼ Energie	897.123	12%	1.781.356	22%	1.031.483	16%
▼ Elektriciteit	659.846		1.207.982		749.292	
▼ Gas	234.662		571.530		276.903	
▲ Aardolieproducten	2.616		1.844		5.288	
▲ Verzekeringen	126.243	2%	113.532	1%	107.880	2%
▼ Overige diensten en diverse leveringen	4.345.094	60%	4.391.497	55%	3.890.385	61%
▲ Uitzendkrachten en personen ter beschikking gesteld ...	75.483	1%				
▶ Bezdigheden, premies voor buitenwettelijke verzekeringen, ...						



**Gemeente**



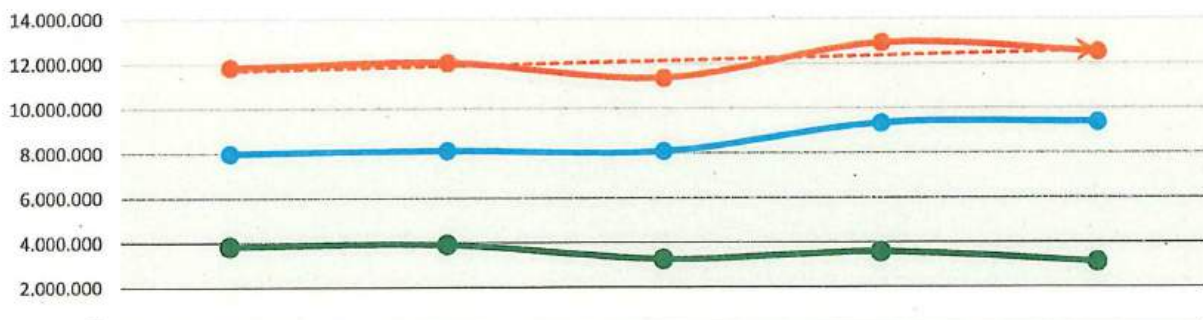
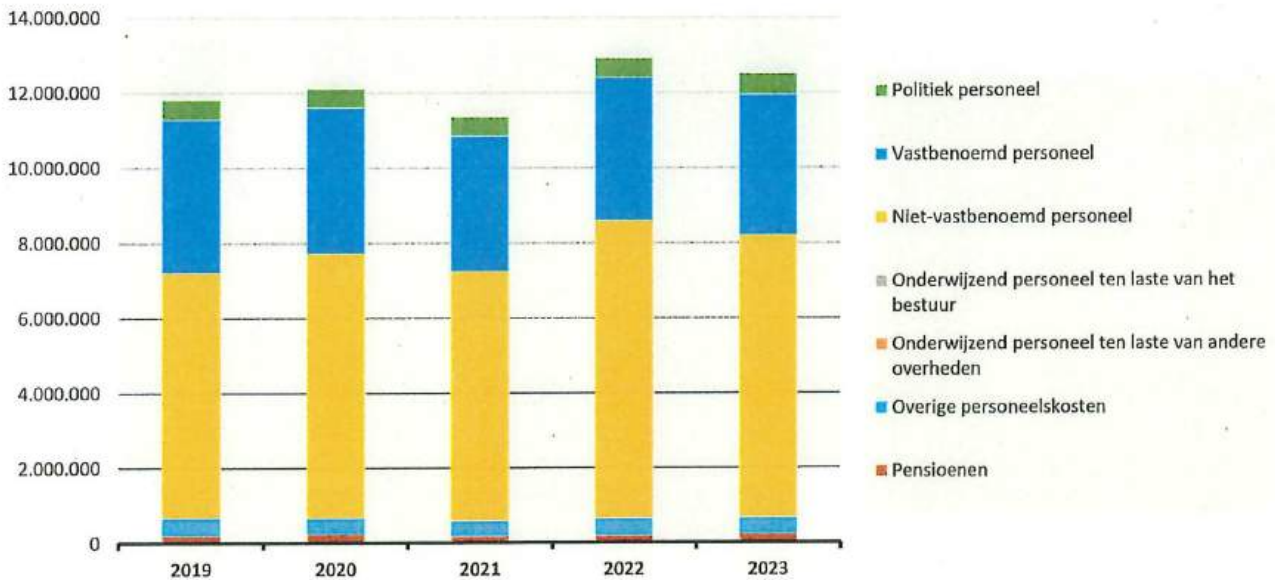
**OCMW**



**4. Evolutie van de personeelskosten 2023-2019**

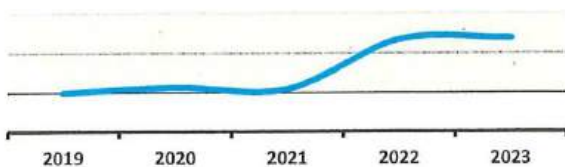
▲ stijging ▼ daling

	2023		2022		2021
<b>▼ Personeelskosten</b>	<b>12.501.050</b>		<b>12.915.484</b>		<b>11.349.370</b>
▼ Bezoldigingen en werkgeversbijdragen	11.815.898	100%	12.250.146	100%	10.748.880
▲ Politiek personeel	556.117	5%	520.598	4%	502.668
▼ Vastbenoemd personeel	3.728.514	32%	3.793.118	31%	3.598.067
▼ Niet-vastbenoemd personeel	7.531.266	64%	7.936.430	65%	6.648.145
▶ Onderwijzend personeel ten laste van het bestuur					
▶ Onderwijzend personeel ten laste van andere overheden					
▼ Overige personeelskosten	431.868		465.520		410.246
▲ Pensioenen	253.284		199.818		190.245




	2019	2020	2021	2022	2023
— Totaal	11.826.946	12.039.529	11.349.370	12.915.484	12.501.050
— Gemeente	7.987.753	8.125.696	8.085.625	9.337.452	9.375.614
— OCMW	3.839.193	3.913.833	3.263.746	3.578.032	3.125.436

**Gemeente**



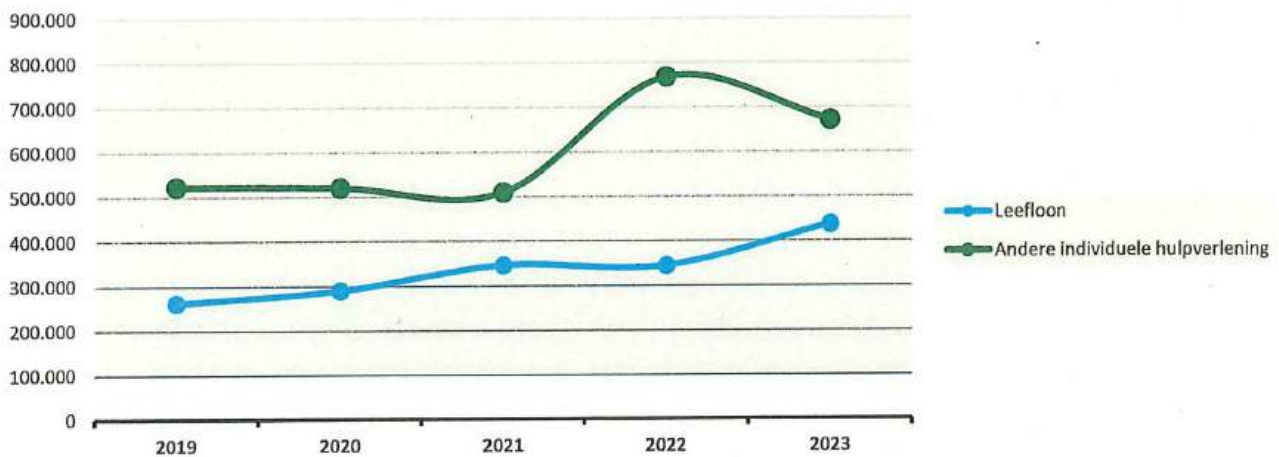
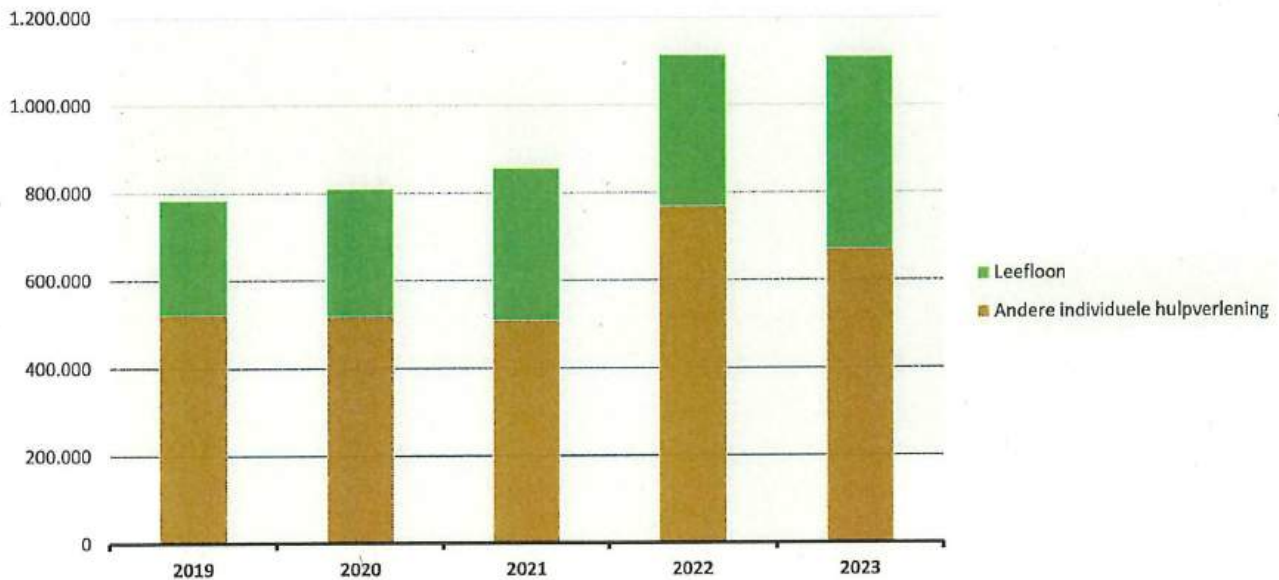
**OCMW**



**5. Evolutie van de individuele hulpverlening door het OCMW 2023-2019**

▲ stijging ▼ daling

	2023		2022		2021	
▼ <b>Individuele hulpverlening door het OCMW</b>	<b>1.109.599</b>	100%	<b>1.113.738</b>	100%	<b>855.505</b>	100%
▲ Leefloon	438.409	40%	345.047	31%	346.433	40%
▼ Andere individuele hulpverlening	671.189	60%	768.690	69%	509.072	60%



**6. Verdeling van de 'goederen en diensten' per beleidsveld 2023-2022 / meerjarenplan 2023**

▲ stijging ▼ daling

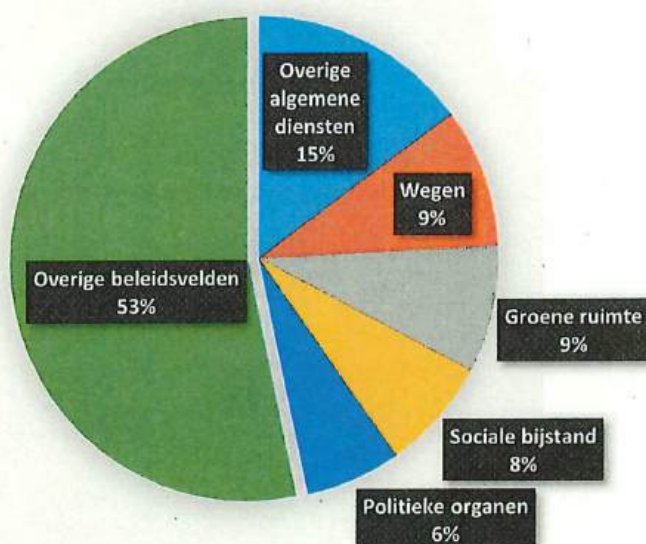
	2023		2022		MJPLAN	
▼ Goederen en diensten	<b>7.199.135</b>	100%	<b>8.055.035</b>	100%	<b>8.224.981</b>	100%
▼ 0309 Overig afval- en materialenbeheer	978.696	14%	1.016.302	13%	1.108.512	13%
▼ 0742 Sportinfrastructuur	860.304	12%	1.057.151	13%	1.021.780	12%
▼ 0119 Overige algemene diensten	796.223	11%	891.939	11%	844.710	10%
▲ 0200 Wegen	680.987	9%	625.783	8%	673.620	8%
▼ 0951 Dienstencentra	502.123	7%	511.216	6%	523.279	6%
▼ 0670 Straatverlichting	341.525	5%	707.701	9%	472.635	6%
▲ 0190 Overig algemeen bestuur	270.412	4%	195.453	2%	291.155	4%
▲ 0130 Administratieve dienstverlening	264.221	4%	249.631	3%	288.490	4%
▲ 0680 Groene ruimte	241.832	3%	233.103	3%	252.515	3%
▲ 0952 Assistentiewoningen	185.502	3%	174.771	2%	189.316	2%
▼ 0703 Openbare bibliotheken	179.325	2%	183.936	2%	208.621	3%
▼ 0705 Gemeenschapscentrum	127.208	2%	180.703	2%	198.480	2%
▲ 0020 Fiscale aangelegenheden	126.753	2%	84.127	1%	88.770	1%
▼ 0112 Personeelsdienst en vorming	126.689	2%	186.737	2%	171.645	2%
▼ 0290 Overige mobiliteit en verkeer	112.712	2%	142.927	2%	195.925	2%
▲ 0600 Ruimtelijke planning	107.497	1%	62.046	1%	110.385	1%
▼ 0111 Fiscale en financiële diensten	83.591	1%	85.967	1%	91.274	1%
▼ 0900 Sociale bijstand	80.812	1%	105.180	1%	103.654	1%
▲ 0741 Sportpromotie en -evenementen	74.661	1%	65.318	1%	68.925	1%
▼ 0945 Kinderopvang	71.879	1%	103.521	1%	89.622	1%
▼ **** Overige beleidsvelden	986.186	14%	1.191.521	15%	1.231.668	15%



**7. Verdeling van de personeelskosten per beleidsveld 2023-2022 / meerjarenplan 2023**

▲ stijging ▼ daling

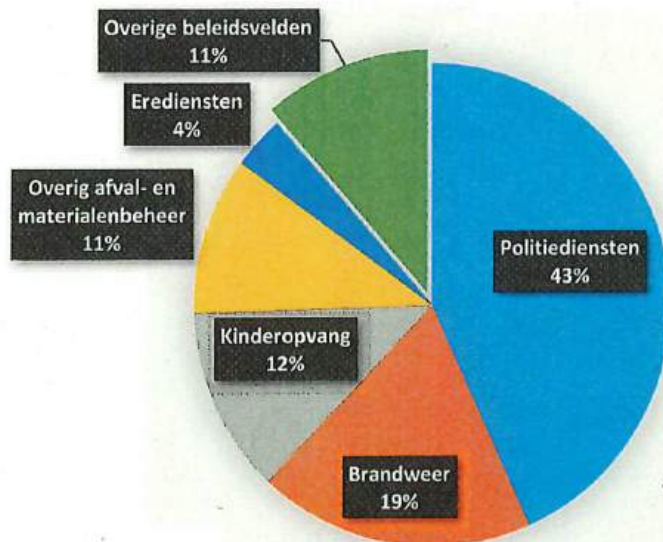
	2023		2022		MJPLAN	
▼ <b>Personeelskosten</b>	<b>12.501.050</b>	100%	<b>12.915.484</b>	100%	<b>12.954.321</b>	100%
▲ 0119 Overige algemene diensten	1.859.968	15%	1.780.329	14%	1.896.775	15%
▲ 0200 Wegen	1.160.963	9%	1.158.800	9%	1.187.127	9%
▼ 0680 Groene ruimte	1.065.617	9%	1.127.639	9%	1.126.426	9%
▲ 0900 Sociale bijstand	937.142	7%	899.655	7%	932.034	7%
▲ 0100 Politieke organen	810.027	6%	720.376	6%	825.675	6%
▲ 0953 Woon- en zorgcentra	790.963	6%	762.527	6%	802.851	6%
▲ 0111 Fiscale en financiële diensten	687.429	5%	661.313	5%	704.697	5%
▲ 0703 Openbare bibliotheken	658.971	5%	618.499	5%	667.766	5%
▲ 0951 Dienstencentra	576.641	5%	532.246	4%	594.568	5%
▲ 0130 Administratieve dienstverlening	478.899	4%	468.269	4%	486.468	4%
▼ 0740 Sportsector- en verenigingsondersteuning	429.949	3%	434.788	3%	443.304	3%
▲ 0629 Overig woonbeleid	406.369	3%	365.593	3%	413.103	3%
▲ 0110 Secretariaat	356.026	3%	351.446	3%	371.134	3%
▼ 0600 Ruimtelijke planning	340.206	3%	352.976	3%	364.556	3%
▼ 0112 Personeelsdienst en vorming	285.106	2%	291.963	2%	288.078	2%
▲ 0390 Overige milieubescherming	261.992	2%	244.998	2%	269.478	2%
▲ 0115 Welzijn op het werk	198.375	2%	189.932	1%	204.459	2%
▼ 0729 Overig beleid inzake het erfgoed	153.133	1%	163.524	1%	152.408	1%
▼ 0309 Overig afval- en materialenbeheer	152.614	1%	179.896	1%	176.946	1%
▲ 0945 Kinderopvang	115.953	1%	107.500	1%	117.648	1%
▼ **** Overige beleidsvelden	774.706	6%	1.503.215	12%	928.821	7%



**8. Verdeling van de toegestane subsidies per beleidsveld 2023-2022 / meerjarenplan 2023**

▲ stijging ▼ daling

	2023		2022		MJPLAN	
<b>▲ Toegestane subsidies</b>	<b>5.060.690</b>	100%	<b>4.583.892</b>	100%	<b>5.350.339</b>	100%
▲ 0400 Politiediensten	2.189.312	43%	2.125.547	46%	2.189.312	41%
▲ 0410 Brandweer	952.223	19%	895.454	20%	952.223	18%
▲ 0945 Kinderopvang	631.215	12%	559.945	12%	650.815	12%
▲ 0309 Overig afval- en materialenbeheer	533.755	11%	350.415	8%	654.583	12%
▲ 0790 Erediensten	177.358	4%	106.221	2%	177.411	3%
▲ 0740 Sportsector- en verenigingsondersteuning	94.666	2%	85.733	2%	88.500	2%
▲ 0550 Werkgelegenheid	72.625	1%	43.249	1%	68.341	1%
▲ 0629 Overig woonbeleid	69.265	1%	63.809	1%	71.569	1%
▲ 0909 Overige verrichtingen inzake sociaal beleid	57.378	1%	56.997	1%	64.500	1%
▲ 0889 Ondersteunende diensten voor het algemeen onderwijs	28.358	1%	28.335	1%	33.720	1%
▲ 0750 Jeugdsector- en verenigingsondersteuning	23.305	0%	18.505	0%	32.000	1%
▲ 0680 Groene ruimte	22.000	0%	19.450	0%	14.800	0%
▲ 0500 Handel en middenstand	21.000	0%	5.000	0%	21.000	0%
▼ 0904 Activering van tewerkstelling	19.434	0%	20.694	0%	25.000	0%
▼ 0350 Klimaat en energie	17.330	0%	18.865	0%	29.095	1%
▼ 0709 Overige culturele instellingen	15.910	0%	52.882	1%	66.036	1%
▲ 0900 Sociale bijstand	15.604	0%	2.000	0%	15.605	0%
▼ 0710 Feesten en plechtigheden	14.715	0%	15.625	0%	28.825	1%
▲ 0440 Overige hulpdiensten	13.894	0%	11.432	0%	13.894	0%
▲ 0930 Sociale huisvesting	12.820	0%	12.380	0%	13.020	0%
▼ **** Overige beleidsvelden	78.523	2%	91.354	2%	140.090	3%



31/12/2023

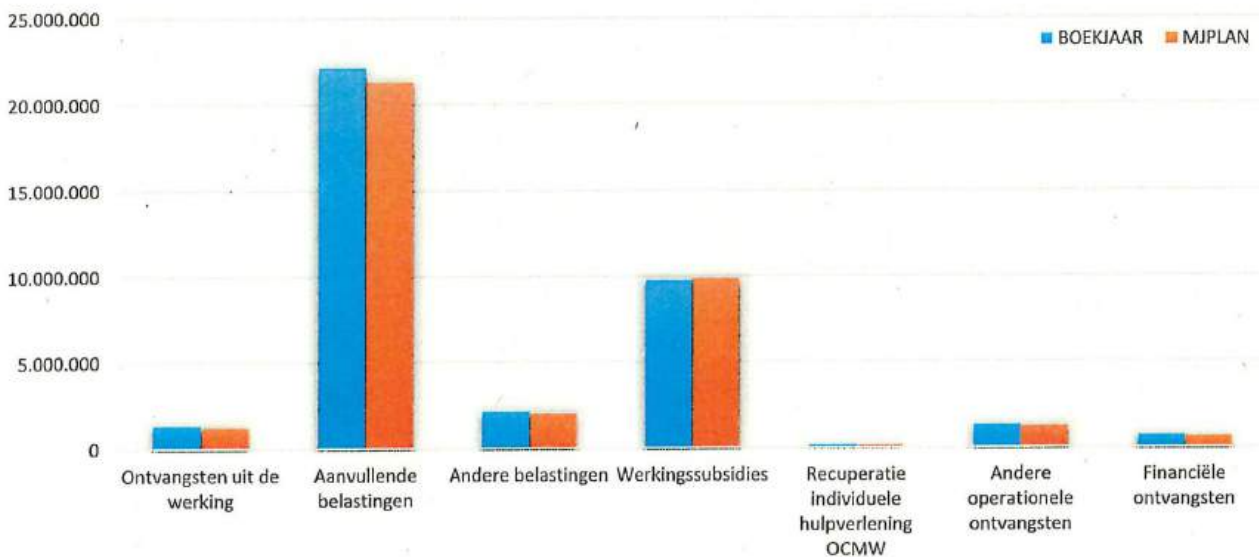
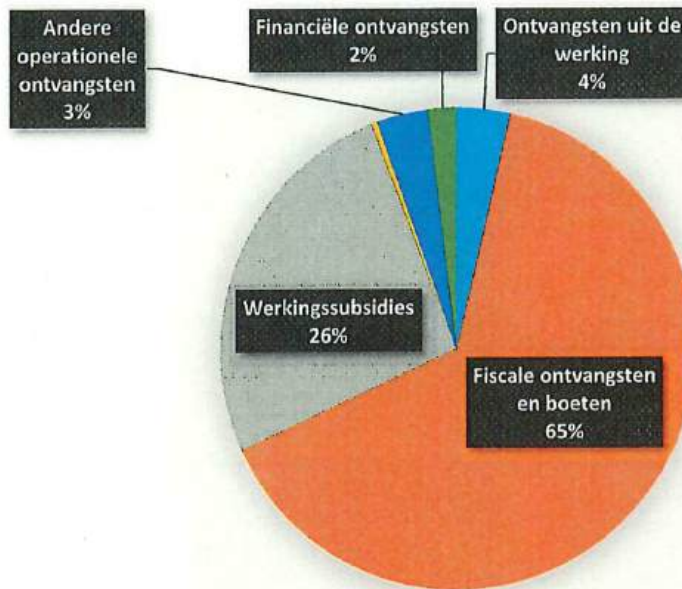
31/12/2022

II. EXPLOITATIE-ONTVANGSTEN	Code	37.554.892	31.670.163
A. Operationele ontvangsten	70/4	36.831.977	31.153.819
1. Ontvangsten uit de werking	70	1.348.877	1.650.064
0951 Dienstcentra		329.293	247.453
0952 Assistentiewoningen		160.584	151.252
0742 Sportinfrastructuur		160.488	167.858
0705 Gemeenschapscentrum		83.908	42.374
0600 Ruimtelijke planning		83.000	
0990 Begraafplaatsen		79.522	94.576
0309 Overig afval- en materialenbeheer		74.798	141.282
**** Overige beleidsvelden		377.284	805.270
2. Fiscale ontvangsten en boeten	73	24.239.461	18.176.080
a. Aanvullende belastingen		22.109.800	16.018.190
Opcentiemen op de onroerende voorheffing	7300	8.983.500	7.178.103
Aanvullende belasting op de personenbelasting	7301	12.675.345	8.412.723
Andere aanvullende belastingen	7302/9	450.955	427.364
b. Andere belastingen en boetes	731/9	2.129.662	2.157.890
Algemene gemeentebelasting	7380	844.107	848.041
Afgifte zakken, klevers, recipiënten	73323	539.280	537.848
Afgifte identiteitsbewijzen, paspoorten, trouwboekjes, uittreksels	7315	192.813	164.883
Niet-bebouwde gronden	7371	132.486	145.008
Leegstaande woningen en gebouwen	7374	122.250	74.550
Overige belastingen	****	298.726	387.562
3. Werkingsubsidies		9.767.770	9.904.810
a. Algemene werkingssubsidies		8.270.294	7.764.040
Gemeentefonds (basis- en aanvullende dotatie)	7400	5.623.302	5.470.207
Andere algemene werkingssubsidies	7401/4	2.646.993	2.293.833
b. Specifieke werkingssubsidies	7405/9	1.497.476	2.140.770
0900 Sociale bijstand		653.992	854.464
0903 Lokale opvanginitiatieven voor asielzoekers		193.876	105.796
0629 Overig woonbeleid		144.002	145.106
0350 Klimaat en energie		88.291	77.286
0945 Kinderopvang		86.167	81.376
0951 Dienstcentra		82.009	133.818
0904 Activering van tewerkstelling		65.799	59.325
**** Overige beleidsvelden		183.340	683.599
4. Recuperatie individuele hulpverlening	748	146.768	100.151
5. Andere operationele ontvangsten	742/7	1.329.101	1.322.714
0953 Woon- en zorgcentra		627.380	605.722
0629 Overig woonbeleid		307.383	283.083
0900 Sociale bijstand		77.881	95.738
**** Overige beleidsvelden		316.457	338.171
B. Financiële ontvangsten	75	722.915	516.344
0650 Gasvoorziening		271.342	273.841
0640 Elektriciteitsvoorziening		236.300	238.455
0030 Financiële aangelegenheden		211.633	4.048
0190 Overig algemeen bestuur		3.640	
C. Tussenkost door derden in het tekort van het boekjaar	223	794	



**1. Samenstelling van de exploitatieontvangsten 2023 - Vergelijking rekening-meerjarenplan**

	BOEKJAAR		MJPLAN		REAL%
<b>Exploitatieontvangsten</b>	<b>37.554.892</b>	100%	<b>36.570.611</b>	100%	<b>103%</b>
Ontvangsten uit de werking	1.348.877	4%	1.294.766	4%	104%
Fiscale ontvangsten en boeten	24.239.461	65%	23.404.198	64%	104%
<i>Aanvullende belastingen</i>	<i>22.109.800</i>		<i>21.338.457</i>		<i>104%</i>
<i>Andere belastingen</i>	<i>2.129.662</i>		<i>2.065.741</i>		<i>103%</i>
Werkingsubsidies	9.767.770	26%	9.829.122	27%	99%
Recuperatie individuele hulpverlening OCMW	146.768	0%	113.649	0%	129%
Andere operationele ontvangsten	1.329.101	4%	1.290.165	4%	103%
Financiële ontvangsten	722.915	2%	638.711	2%	113%
Tussenkost door derden in het tekort van het boekjaar					

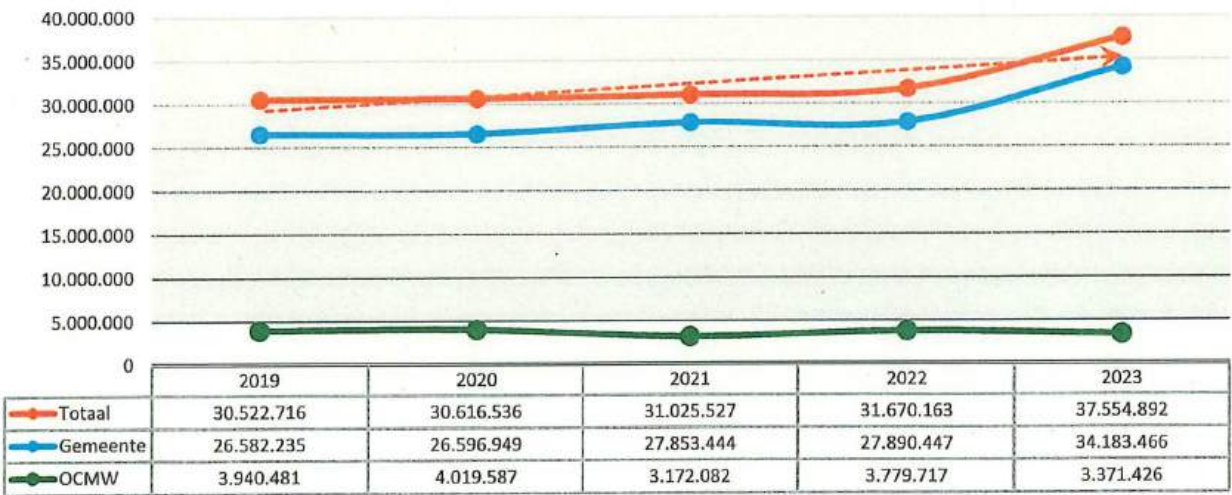
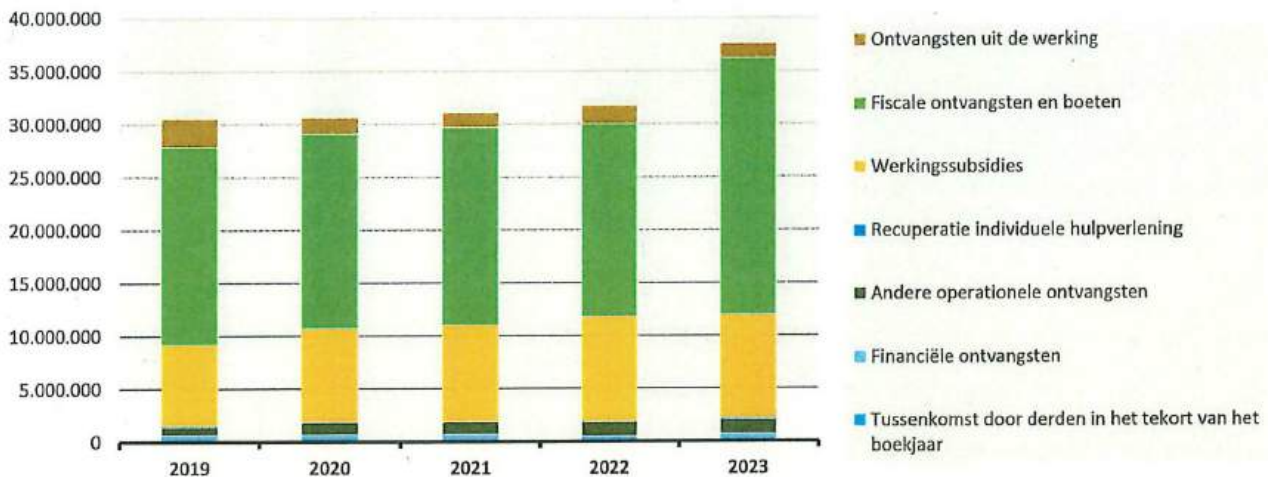


**2. Evolutie van de exploitatie-ontvangsten 2023-2019**

▲ stijging ▼ daling

	2023		2022		2021	
▲ <b>Exploitatie-ontvangsten</b>	<b>37.554.892</b>	100%	<b>31.670.163</b>	100%	<b>31.025.527</b>	100%
▼ Ontvangsten uit de werking	1.348.877	4%	1.650.064	5%	1.327.566	4%
▲ Fiscale ontvangsten en boeten	24.239.461	65%	18.176.080	57%	18.660.783	60%
▲ Aanvullende belastingen	22.109.800		16.018.190		16.261.761	
▼ Andere belastingen en boeten	2.129.662		2.157.890		2.399.022	
▼ Werkingssubsidies*	9.767.770	26%	9.904.810	31%	9.093.209	29%
▲ Recuperatie individuele hulpverlening	146.768	0%	100.151	0%	72.522	0%
▲ Andere operationele ontvangsten	1.329.101	4%	1.322.714	4%	1.169.085	4%
▲ Financiële ontvangsten	722.915	2%	516.344	2%	702.362	2%
▶ Tussenkost door derden in het tekort van het boekjaar						

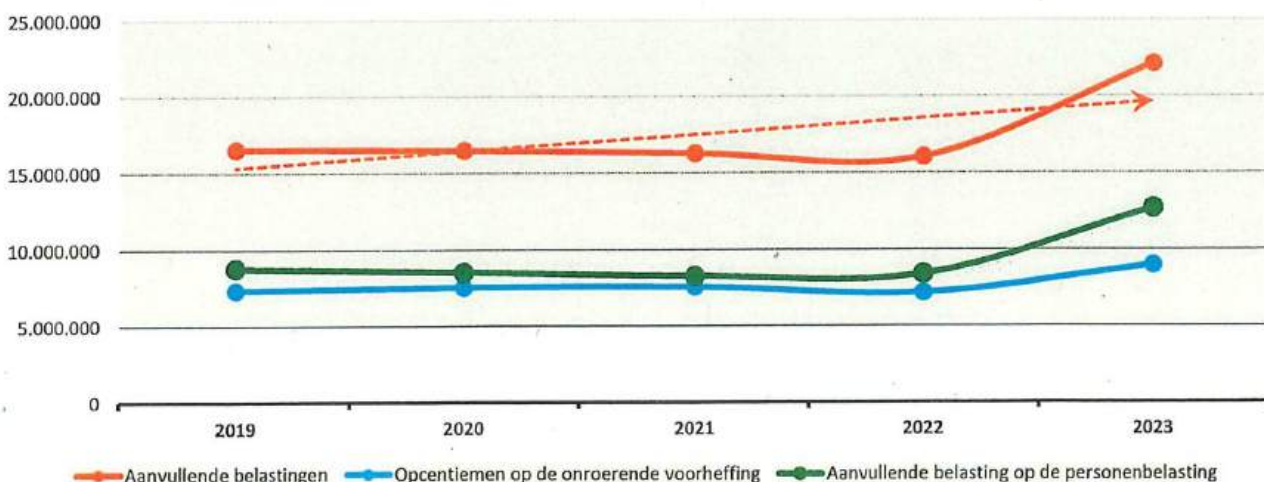
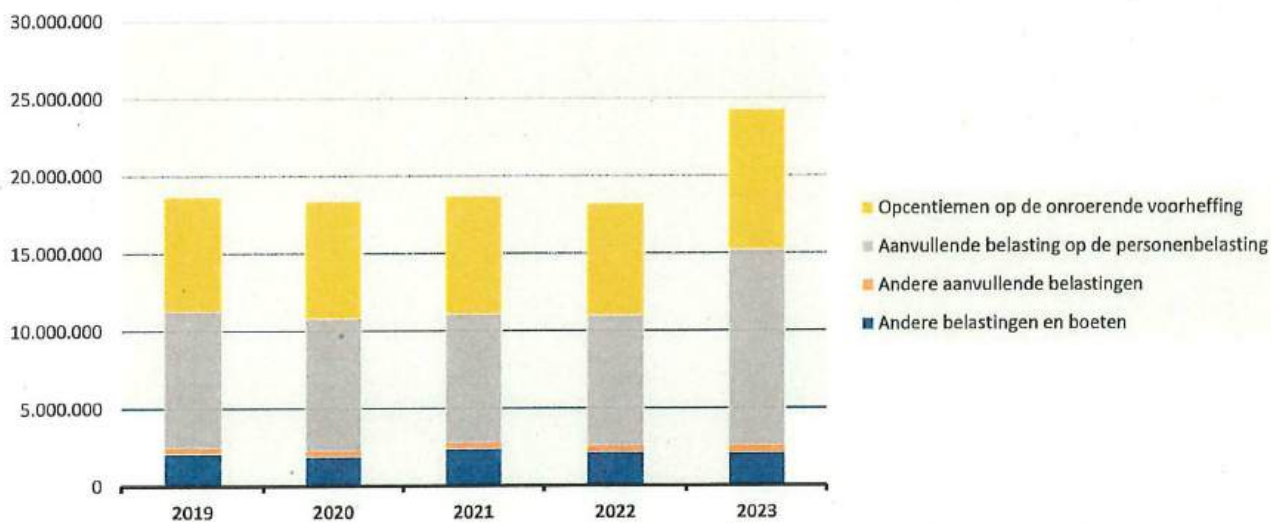
\* Exclusief de 'gemeentelijke bijdrage in het tekort van het OCMW'



**3. Evolutie van de fiscale ontvangsten en boeten 2023-2019**

▲ stijging ▼ daling

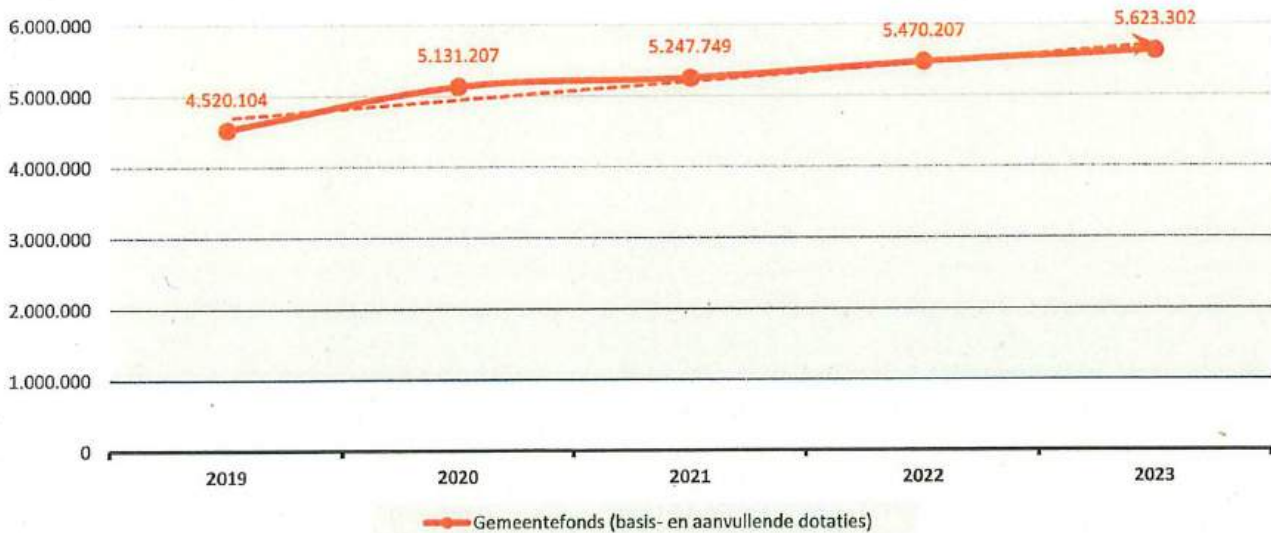
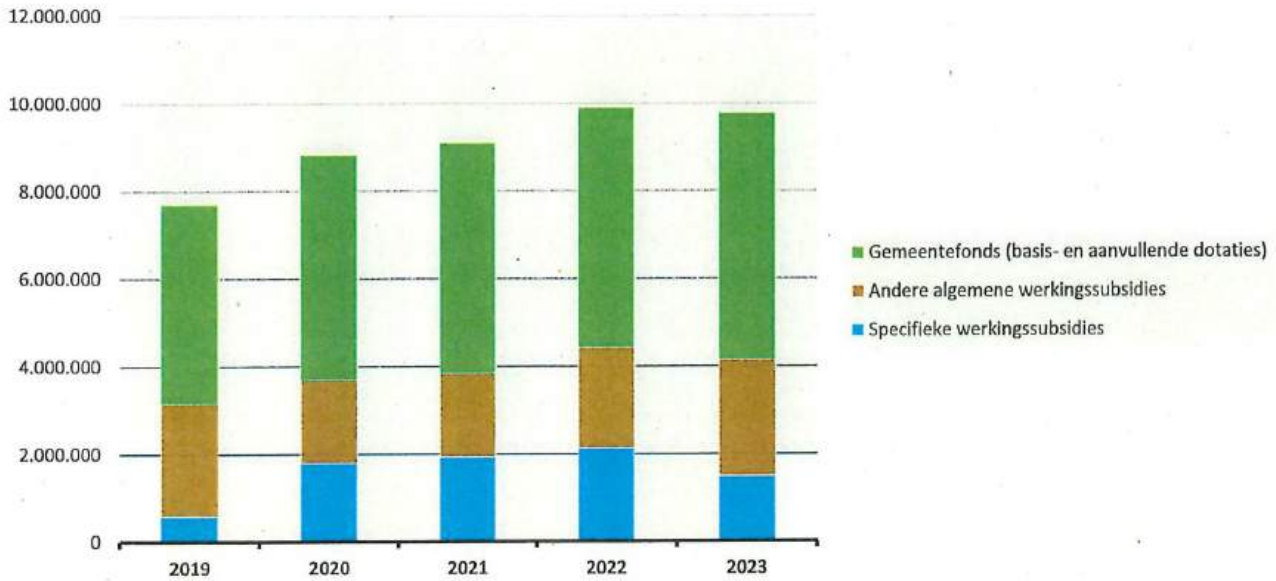
	2023		2022		2021
<b>▲ Fiscale ontvangsten</b>	<b>24.239.461</b>		<b>18.176.080</b>		<b>18.660.783</b>
▲ Aanvullende belastingen	22.109.800	100%	16.018.190	100%	16.261.761
▲ <i>Opcentiemen op de onroerende voorheffing</i>	<i>8.983.500</i>	41%	<i>7.178.103</i>	45%	<i>7.571.068</i>
▲ <i>Aanvullende belasting op de personenbelasting</i>	<i>12.675.345</i>	57%	<i>8.412.723</i>	53%	<i>8.281.075</i>
▲ <i>Andere aanvullende belastingen</i>	<i>450.955</i>	2%	<i>427.364</i>	3%	<i>409.618</i>
▼ Andere belastingen en boeten	2.129.662	100%	2.157.890	100%	2.399.022
▼ <i>Algemene gemeentebelasting</i>	<i>844.107</i>	40%	<i>848.041</i>	39%	<i>924.593</i>
▲ <i>Afgifte zakken, klevers, recipiënten</i>	<i>539.280</i>	25%	<i>537.848</i>	25%	<i>548.842</i>
▲ <i>Afgifte identiteitsbewijzen, paspoorten, trouwboekjes, uitt</i>	<i>192.813</i>	9%	<i>164.883</i>	8%	<i>99.802</i>
▼ <i>Niet-bebouwde gronden</i>	<i>132.486</i>	6%	<i>145.008</i>	7%	<i>141.731</i>
▲ <i>Leegstaande woningen en gebouwen</i>	<i>122.250</i>	6%	<i>74.550</i>	3%	<i>225.000</i>
▼ <i>Verspreiding kosteloos reclaimedrukwerk</i>	<i>91.242</i>	4%	<i>102.020</i>	5%	<i>92.926</i>
▲ <i>Tweede verblijven</i>	<i>74.500</i>	3%	<i>71.500</i>	3%	<i>136.500</i>
▲ <i>Aanvragen omgevingsvergunningen</i>	<i>58.527</i>	3%	<i>56.725</i>	3%	<i>58.450</i>
▼ <i>Andere belastingen op prestaties</i>	<i>25.600</i>	1%	<i>118.000</i>	5%	<i>140.300</i>
▼ <i>Parkeren</i>	<i>14.625</i>	1%	<i>16.310</i>	1%	<i>12.806</i>
▲ <i>Overige belastingen</i>	<i>34.232</i>	2%	<i>23.007</i>	1%	<i>18.073</i>



**4. Evolutie van de werkingssubsidies 2023-2019**

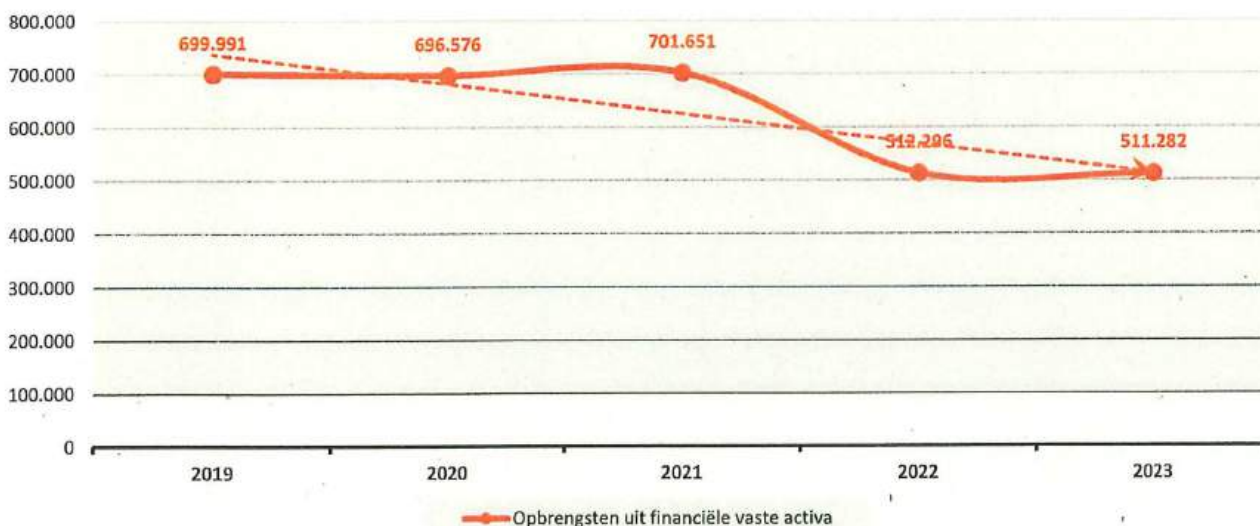
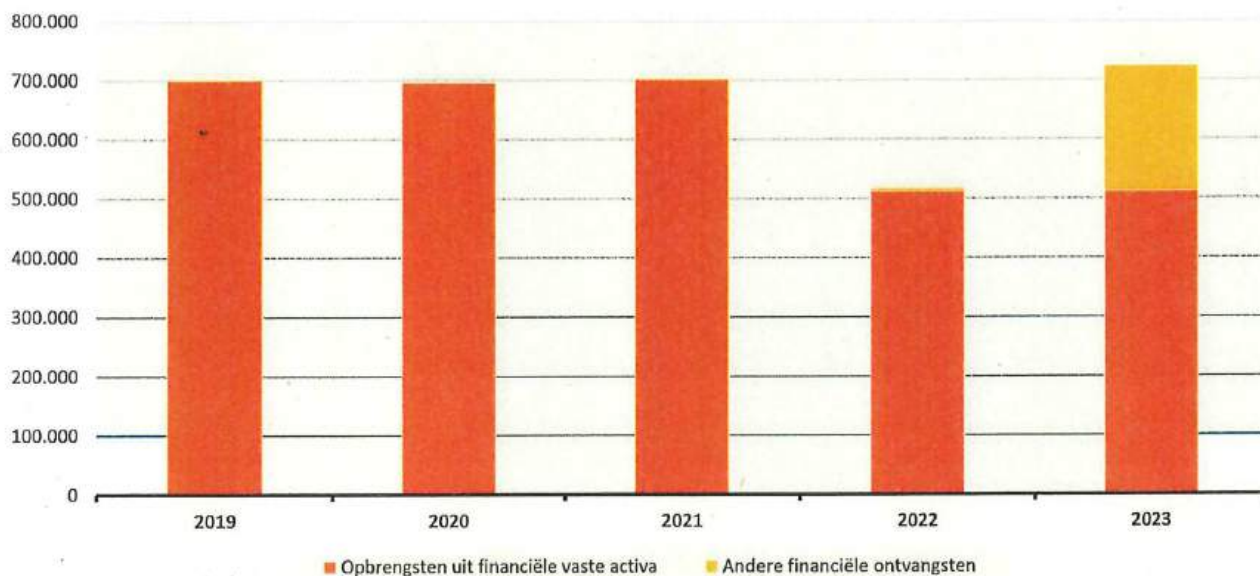
▲ stijging ▼ daling

	2023		2022		2021	
▼ <b>Werkingsubsidies</b>	<b>9.767.770</b>	100%	<b>9.904.810</b>	100%	<b>9.093.209</b>	100%
▲ Gemeentefonds (basis- en aanvullende dotaties)	5.623.302	58%	5.470.207	55%	5.247.749	58%
▲ Andere algemene werkingssubsidies*	2.646.993	27%	2.293.833	23%	1.902.273	21%
▼ Specifieke werkingssubsidies	1.497.476	15%	2.140.770	22%	1.943.187	21%



**5. Evolutie van de financiële ontvangsten 2023-2019**

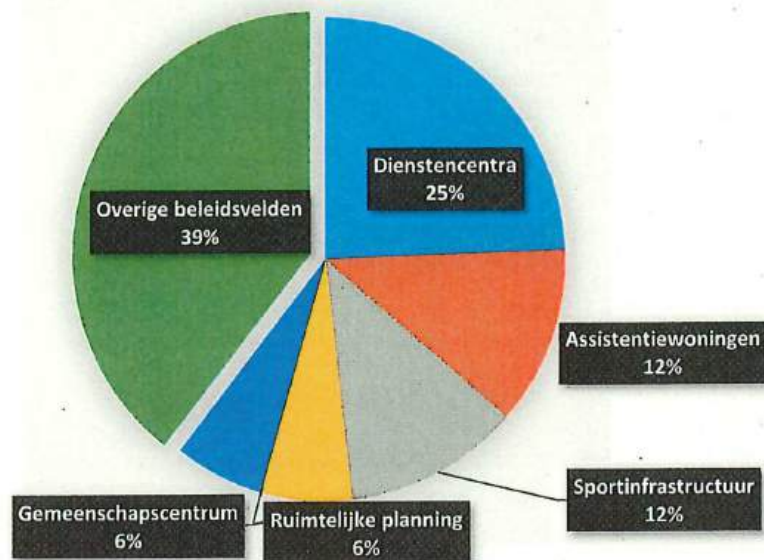
	2023		2022		2021	
▲ stijging ▼ daling						
▲ Financiële ontvangsten	<b>722.915</b>	100%	<b>516.344</b>	100%	<b>702.362</b>	100%
▼ Opbrengsten uit financiële vaste activa	<b>511.282</b>	71%	512.296	99%	701.651	100%
▲ Andere financiële ontvangsten	<b>211.633</b>	29%	4.048	1%	711	0%



**6. Verdeling van de ontvangsten uit de werking per beleidsveld 2023-2022 / meerjarenplan 2023**

▲ stijging ▼ daling

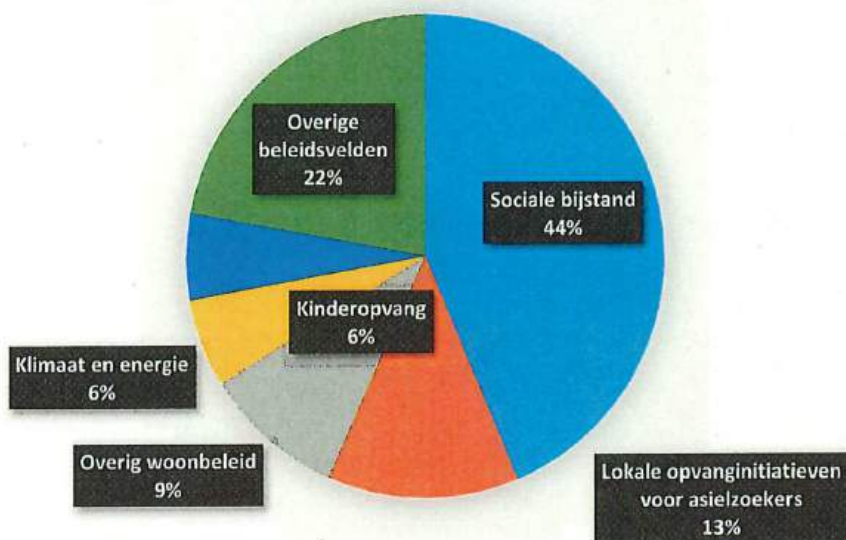
	2023		2022		MJPLAN	
▼ <b>Ontvangsten uit de werking</b>	<b>1.348.877</b>	100%	<b>1.650.064</b>	100%	<b>1.294.766</b>	100%
▲ 0951 Dienstencentra	329.293	24%	247.453	15%	288.950	22%
▲ 0952 Assistentiewoningen	160.584	12%	151.252	9%	160.000	12%
▼ 0742 Sportinfrastructuur	160.488	12%	167.858	10%	158.175	12%
▲ 0705 Gemeenschapscentrum	83.908	6%	42.374	3%	78.333	6%
▲ 0600 Ruimtelijke planning	83.000	6%			90.000	7%
▼ 0990 Begraafplaatsen	79.522	6%	94.576	6%	65.000	5%
▼ 0309 Overig afval- en materialenbeheer	74.798	6%	141.282	9%	97.180	8%
▲ 0741 Sportpromotie en -evenementen	56.735	4%	48.949	3%	50.250	4%
▼ 0930 Sociale huisvesting	54.934	4%	70.687	4%	48.000	4%
▲ 0640 Elektriciteitsvoorziening	46.927	3%	42.799	3%	46.930	4%
▼ **** Overige beleidsvelden	218.687	16%	642.835	39%	211.948	16%



**7. Verdeling van de specifieke werkingssubsidies per beleidsveld 2023-2022 / meerjarenplan 2023**

▲ stijging ▼ daling

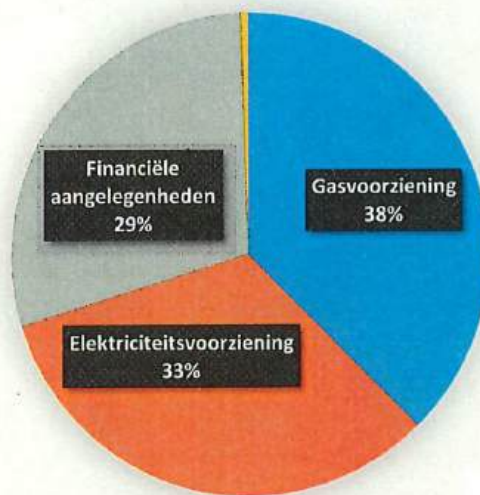
	2023		2022		MJPLAN	
▼ Specifieke werkingssubsidies	<b>1.497.476</b>	100%	<b>2.140.770</b>	100%	<b>1.593.644</b>	100%
▼ 0900 Sociale bijstand	653.992	44%	854.464	40%	838.643	53%
▲ 0903 Lokale opvanginitiatieven voor asielzoekers	193.876	13%	105.796	5%	173.216	11%
▼ 0629 Overig woonbeleid	144.002	10%	145.106	7%	134.754	8%
▲ 0350 Klimaat en energie	88.291	6%	77.286	4%	30.000	2%
▲ 0945 Kinderopvang	86.167	6%	81.376	4%	82.419	5%
▼ 0951 Dienstencentra	82.009	5%	133.818	6%	97.259	6%
▲ 0904 Activering van tewerkstelling	65.799	4%	59.325	3%	47.233	3%
▼ 0112 Personeelsdienst en vorming	47.078	3%	48.723	2%	47.081	3%
▼ 0909 Overige verrichtingen inzake sociaal beleid	40.360	3%	52.300	2%	23.920	2%
▼ 0953 Woon- en zorgcentra	27.454	2%	31.252	1%	25.225	2%
▼ **** Overige beleidsvelden	68.448	5%	551.324	26%	93.893	6%



**8. Verdeling van de financiële ontvangsten per beleidsveld 2023-2022 / meerjarenplan 2023**

▲ stijging ▼ daling

	2023		2022		MJPLAN	
▲ Financiële ontvangsten	<b>722.915</b>	100%	<b>516.344</b>	100%	<b>638.711</b>	100%
▼ 0650 Gasvoorziening	271.342	38%	273.841	53%	271.342	42%
▼ 0640 Elektriciteitsvoorziening	236.300	33%	238.455	46%	229.414	36%
▲ 0030 Financiële aangelegenheden	211.633	29%	4.048	1%	134.315	21%
▲ 0190 Overig algemeen bestuur	3.640	1%			3.640	1%





## INVESTERINGSVERRICHTINGEN PER BELEIDSVELD

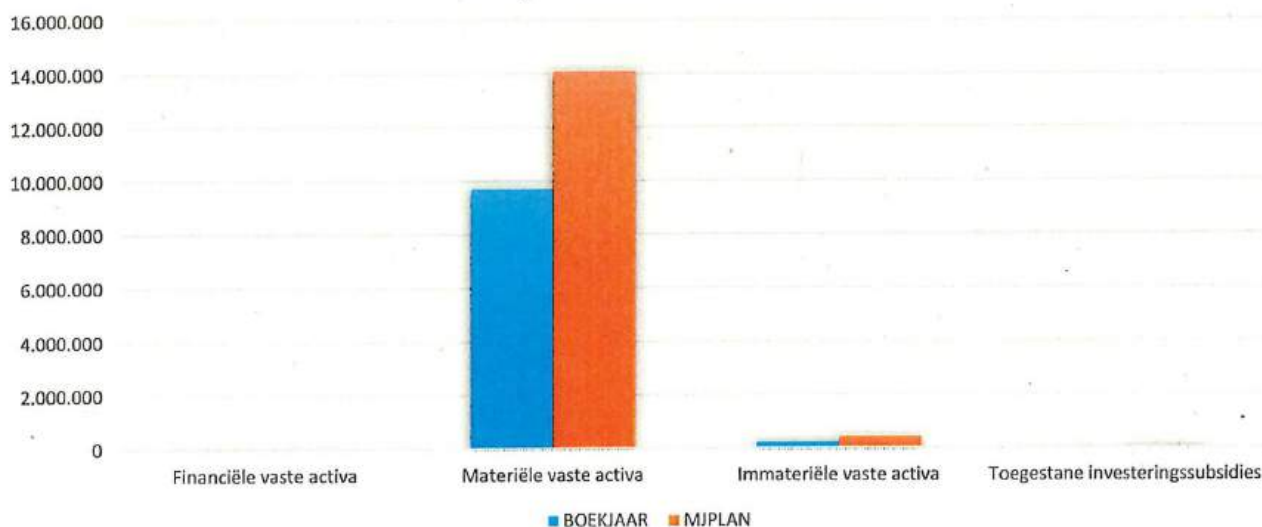
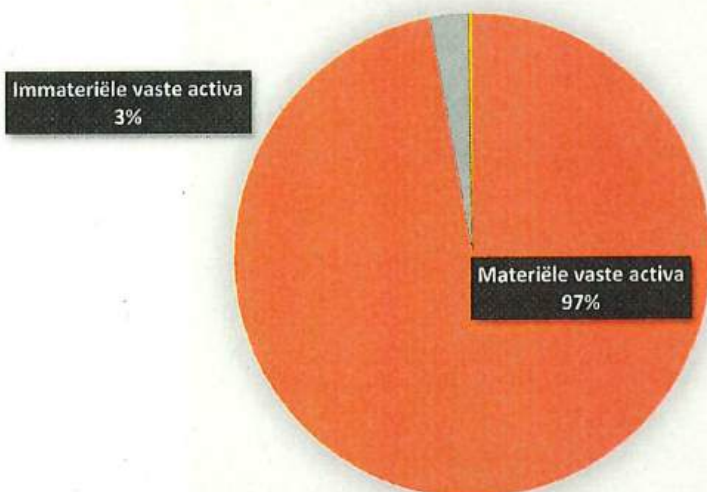
31/12/2023

31/12/2022

UITGAVEN	Code	10.011.878	10.144.183
I. Investerings in financiële vaste activa	28	25	
0660 Communicatievoorzieningen		25	
II. Investerings in materiële vaste activa		9.723.098	9.633.078
Onroerende goederen		9.014.775	8.679.287
0705 Gemeenschapscentrum		4.902.114	1.265.478
0200 Wegen		1.319.564	962.562
0742 Sportinfrastructuur		725.198	362.273
0340 Aankoop, inrichting en beheer van natuur, groen en bos		626.951	588.219
0945 Kinderopvang		491.670	11.825
0670 Straatverlichting		296.433	374.034
0930 Sociale huisvesting		155.400	796.249
0349 Overige bescherming van biodiversiteit, landschappen en bodem		125.073	4.251
0990 Begraafplaatsen		93.839	308.118
0703 Openbare bibliotheken		69.357	1.851
**** Overige beleidsvelden		209.176	4.004.428
Roerende goederen		708.323	953.791
0119 Overige algemene diensten		380.364	494.668
0705 Gemeenschapscentrum		126.339	21.568
0350 Klimaat en energie		31.529	
0680 Groene ruimte		31.367	67.577
0703 Openbare bibliotheken		27.088	23.645
0984 Ontsmetting en openbare reiniging		26.570	
0951 Dienstencentra		19.329	268.523
0930 Sociale huisvesting		12.784	
0820 Deeltijds kunstonderwijs		12.701	16.441
0752 Infrastructuur en faciliteiten ten behoeve van kinderen en jongeren		9.600	6.595
**** Overige beleidsvelden		30.652	54.776
Vooruitbetalingen op investeringen in materiële vaste activa	2906		
III. Investerings in immateriële vaste activa	21	266.753	385.706
0600 Ruimtelijke planning		98.762	48.002
0705 Gemeenschapscentrum		67.509	16.412
0951 Dienstencentra		60.953	247.644
0340 Aankoop, inrichting en beheer van natuur, groen en bos		17.372	15.388
0790 Erediensten		13.104	42.539
**** Overige beleidsvelden		9.053	15.720
IV. Toegestane investeringssubsidies	664	22.002	125.400
0790 Erediensten		16.926	120.324
0742 Sportinfrastructuur		5.076	5.076

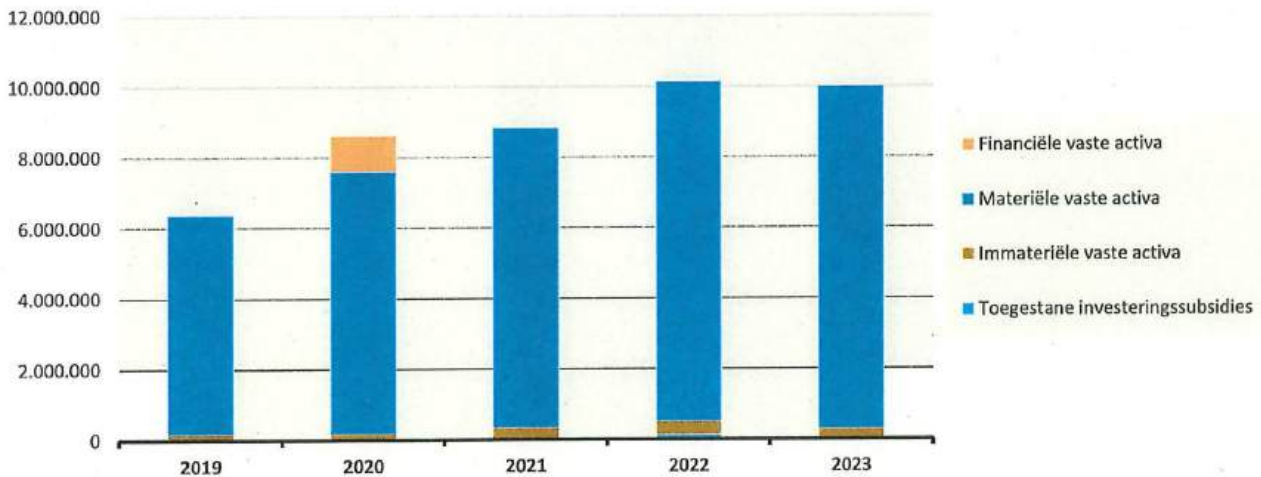
**1. Samenstelling van de investeringsuitgaven 2023 - Vergelijking rekening-meerjarenplan**

	BOEKJAAR		MJPLAN		REAL%
<b>Investeringsuitgaven</b>	<b>10.011.878</b>	100%	<b>14.588.068</b>	100%	<b>69%</b>
Financiële vaste activa	25	0%			
Materiële vaste activa	9.723.098	97%	14.066.454	96%	69%
Gemeenschapsgoederen en bedrijfsmatige MVA	9.727.927		14.066.454		69%
Terreinen en gebouwen	7.556.553		9.970.159		76%
Wegen en overige infrastructuur	1.166.618		2.450.802		48%
Roerende goederen	708.323		1.157.964		61%
Leasing en soortgelijke rechten	296.433		398.882		74%
Erfgoed			88.647		
Andere materiële vaste activa	-4.829				
Terreinen en gebouwen	-4.829				
Roerende goederen					
Immateriële vaste activa	266.753	3%	445.787	3%	60%
Toegestane investeringssubsidies	22.002	0%	75.826	1%	29%



2. Evolutie van de investeringsuitgaven 2023-2019

	2023		2022		2021	
<b>Investeringsuitgaven</b>	<b>10.011.878</b>	100%	<b>10.144.183</b>	100%	<b>8.832.101</b>	100%
Financiële vaste activa	25	0%				
Materiële vaste activa	9.723.098	97%	9.633.078	95%	8.495.078	96%
Gemeenschapsgoederen en bedrijfsmatige MVA	9.727.927		9.633.078		8.495.078	
<i>Terreinen en gebouwen</i>	7.556.553		7.417.808		5.735.237	
<i>Wegen en overige infrastructuur</i>	1.166.618		887.445		1.770.568	
<i>Roerende goederen</i>	708.323		953.791		858.642	
<i>Leasing en soortgelijke rechten</i>	296.433		374.034		130.631	
<i>Erfgoed</i>						
Overige materiële vaste activa	-4.829					
<i>Onroerende goederen</i>	-4.829					
<i>Roerende goederen</i>						
Immateriële vaste activa	266.753	3%	385.706	4%	323.721	4%
Toegestane investeringssubsidies	22.002	0%	125.400	1%	13.302	0%



## INVESTERINGSUITGAVEN BOEKJAAR 2023 IN EVOLUTIE EN GRAFIEK

## 3. Verdeling van de investeringsuitgaven per beleidsveld 2023-2022 / meerjarenplan 2023

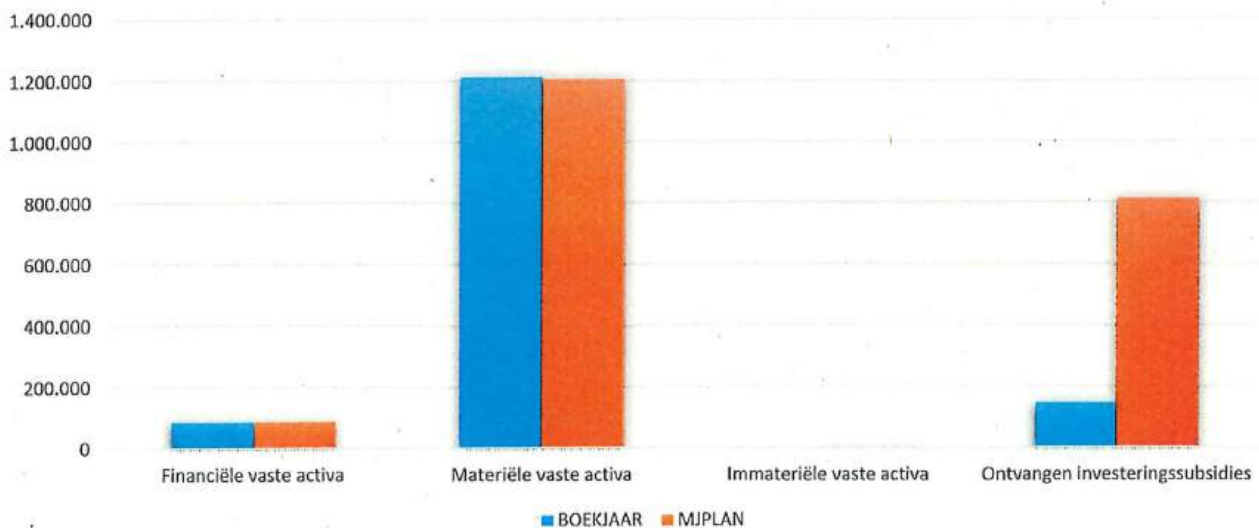
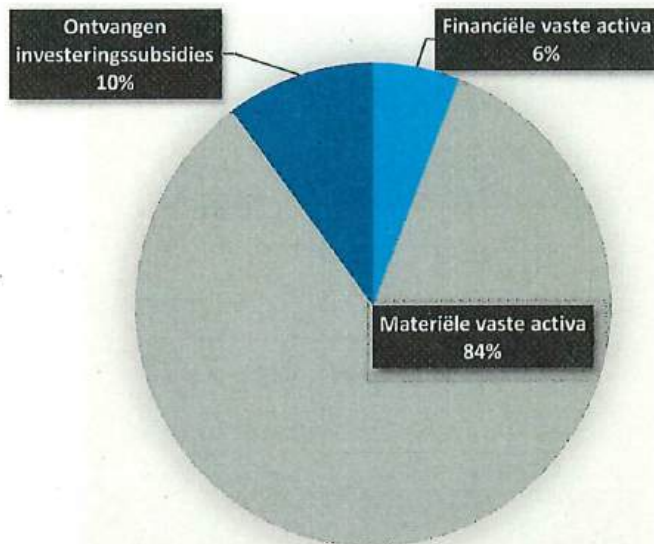
	2023		2022		MJPLAN	
<b>Financiële vaste activa</b>	<b>25</b>	100%				
0660 Communicatievoorzieningen	25	100%				
0670 Straatverlichting						
0030 Financiële aangelegenheden						
0119 Overige algemene diensten						
<b>Materiële vaste activa</b>	<b>9.723.098</b>	100%	<b>9.633.078</b>	100%	<b>14.066.454</b>	100%
0705 Gemeenschapscentrum	5.028.452	52%	1.287.046	13%	5.146.145	37%
0200 Wegen	1.322.553	14%	986.879	10%	2.742.102	19%
0742 Sportinfrastructuur	726.188	7%	364.473	4%	1.087.596	8%
0340 Aankoop, inrichting en beheer van natuur, groen en bos	635.893	7%	598.893	6%	941.444	7%
0945 Kinderopvang	491.670	5%	11.825	0%	527.660	4%
0119 Overige algemene diensten	383.472	4%	558.527	6%	798.180	6%
0670 Straatverlichting	296.433	3%	374.034	4%	398.882	3%
0930 Sociale huisvesting	168.184	2%	796.249	8%	213.500	2%
0349 Overige bescherming van biodiversiteit, landschappen en bodem	125.073	1%	4.251	0%	210.000	1%
0703 Openbare bibliotheken	96.445	1%	25.496	0%	158.050	1%
0990 Begraafplaatsen	93.839	1%	308.118	3%	174.574	1%
0951 Dienstencentra	60.972	1%	3.128.918	32%	118.894	1%
0400 Politiediensten	48.183	0%	76.288	1%	1.026.407	7%
0752 Infrastructuur en faciliteiten ten behoeve van kinderen en jongeren	41.435	0%	43.597	0%	44.634	0%
0790 Erediensten	32.892	0%	69.089	1%	74.156	1%
**** Overige beleidsvelden	171.416	2%	999.395	10%	404.232	3%
<b>Imateriële vaste activa</b>	<b>266.753</b>	100%	<b>385.706</b>	100%	<b>445.787</b>	100%
0600 Ruimtelijke planning	98.762	37%	48.002	12%	228.000	51%
0705 Gemeenschapscentrum	67.509	25%	16.412	4%	67.509	15%
0951 Dienstencentra	60.953	23%	247.644	64%	60.774	14%
0340 Aankoop, inrichting en beheer van natuur, groen en bos	17.372	7%	15.388	4%	48.394	11%
0790 Erediensten	13.104	5%	42.539	11%	13.110	3%
**** Overige beleidsvelden	9.053	3%	15.720	4%	28.000	6%
<b>Toegestane investeringssubsidies</b>	<b>22.002</b>	100%	<b>125.400</b>	100%	<b>75.826</b>	100%
0790 Erediensten	16.926	77%	120.324	96%	70.750	93%
0742 Sportinfrastructuur	5.076	23%	5.076	4%	5.076	7%
0953 Woon- en zorgcentra						
0729 Overig beleid inzake het erfgoed						
0310 Beheer van regen- en afvalwater						



**INVESTERINGSONTVANGSTEN BOEKJAAR 2023 IN EVOLUTIE EN GRAFIEK**

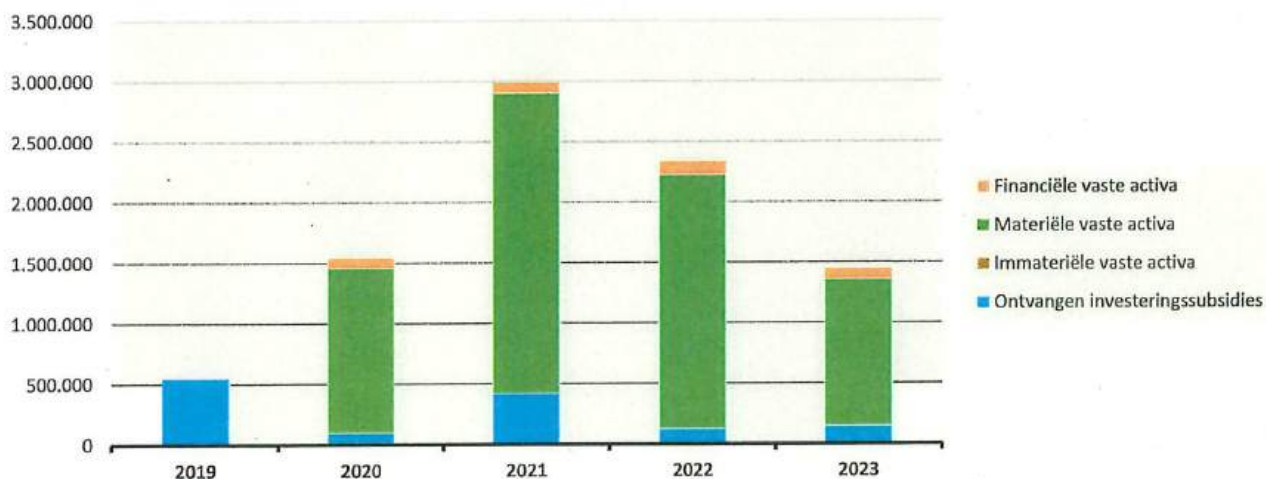
**1. Samenstelling van de investeringsontvangsten 2023 - Vergelijking rekening-meerjarenplan**

	BOEKJAAR		MJPLAN		REAL%
<b>Investeringsontvangsten</b>	<b>1.443.390</b>	100%	<b>2.099.719</b>	100%	<b>69%</b>
Financiële vaste activa	84.770	6%	84.770	4%	100%
Materiële vaste activa	1.212.506	84%	1.203.770	57%	101%
Gemeenschapsgoederen en bedrijfsmatige MVA	398.213		1.203.770		33%
Terreinen en gebouwen	389.477		1.203.770		32%
Wegen en overige infrastructuur					
Roerende goederen	8.736				
Leasing en soortgelijke rechten					
Erfgoed					
Andere materiële vaste activa	814.293				
Onroerende goederen	814.293				
Roerende goederen					
Immateriële vaste activa					
Ontvangen investeringssubsidies	146.114	10%	811.180	39%	18%



**2. Evolutie van de investeringsontvangsten 2023-2019**

	2023		2022		2021	
<b>Investeringsontvangsten</b>	<b>1.443.390</b>	100%	<b>2.335.575</b>	100%	<b>2.988.870</b>	100%
Financiële vaste activa	84.770	6%	112.234	5%	84.770	3%
Materiële vaste activa	1.212.506	84%	2.099.589	90%	2.482.700	83%
Gemeenschapsgoederen en bedrijfsmatige MVA	398.213		1.545.539		2.482.700	
Terreinen en gebouwen	389.477		974.500		2.477.500	
Wegen en overige infrastructuur						
Roerende goederen	8.736		16.039		5.200	
Leasing en soortgelijke rechten						
Erfgoed			555.000			
Overige materiële vaste activa	814.293		554.050			
Onroerende goederen	814.293		554.050			
Roerende goederen						
Immateriële vaste activa						
Ontvangen investeringssubsidies	146.114	10%	123.753	5%	421.400	14%



## 3. Verdeling van de investeringsontvangsten per beleidsveld 2023-2022 / meerjarenplan 2023

	2023		2022		MJPLAN	
<b>Financiële vaste activa</b>	<b>84.770</b>	100%	<b>112.234</b>	100%	<b>84.770</b>	100%
0670 Straatverlichting	84.770	100%	84.770	76%	84.770	100%
0629 Overig woonbeleid			27.463	24%		
<b>Materiële vaste activa</b>	<b>1.212.506</b>	100%	<b>2.099.589</b>	100%	<b>1.203.770</b>	100%
0050 Patrimonium zonder maatschappelijk doel	895.770	74%	1.239.050	59%	81.477	7%
0930 Sociale huisvesting	250.000	21%			250.000	21%
0200 Wegen	58.000	5%	185.271	9%	58.000	5%
0309 Overig afval- en materialenbeheer	8.736	1%				
0951 Dienstencentra					814.293	68%
0705 Gemeenschapscentrum			322.500	15%		
0680 Groene ruimte			8.405	0%		
0119 Overige algemene diensten			344.363	16%		
<b>Imateriële vaste activa</b>						
0130 Administratieve dienstverlening						
<b>Ontvangen investeringssubsidies</b>	<b>146.114</b>	100%	<b>123.753</b>	100%	<b>811.180</b>	100%
0340 Aankoop, inrichting en beheer van natuur, groen en bos	136.732	94%	34.207	28%	437.386	54%
0790 Erediensten	5.684	4%	39.860	32%	5.904	1%
0984 Ontsmetting en openbare reiniging	2.500	2%			2.500	0%
0952 Assistentiewoningen	1.198	1%	205	0%		
0200 Wegen			62.051	50%	126.730	16%
**** Overige beleidsvelden			-12.572	-10%	238.659	29%

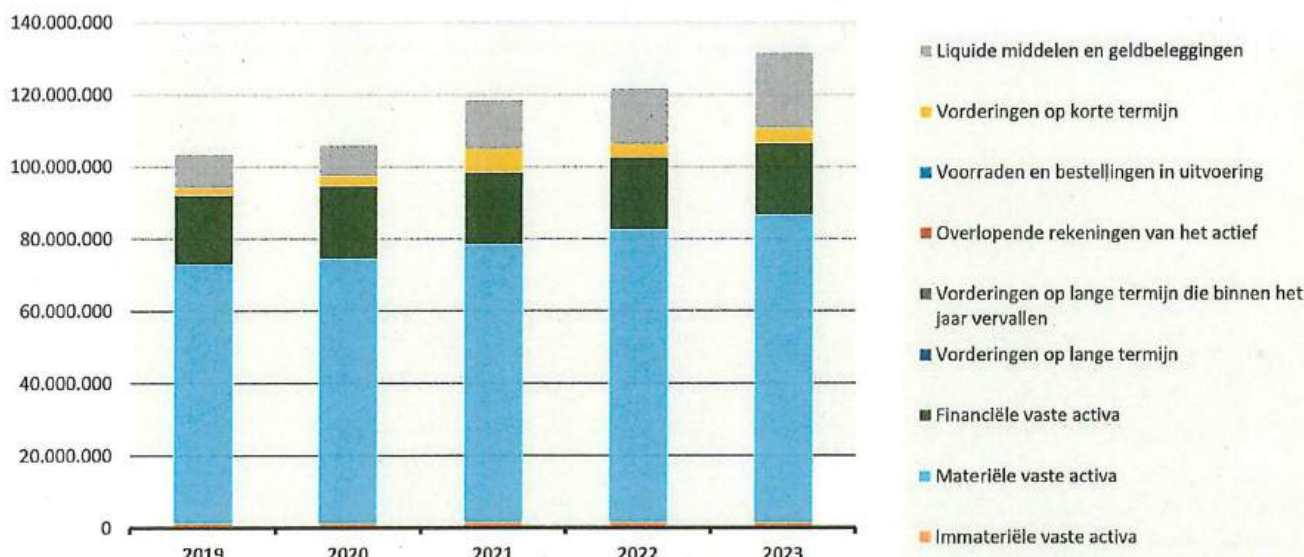


ACTIVA	2023	2022
<b>I. Vlottende activa</b>	<b>24.955.258,74</b>	<b>18.931.414,12</b>
A. Liquide middelen en geldbeleggingen	20.982.601,08	15.475.355,47
B. Vorderingen op korte termijn	3.962.371,01	3.440.214,61
1. Vorderingen uit ruiltransacties	775.759,63	806.462,38
2. Vorderingen uit niet-ruiltransacties	3.186.611,38	2.633.752,23
C. Voorraden en bestellingen in uitvoering	0,00	0,00
D. Overlopende rekeningen van het actief	10.286,65	15.844,04
E. Vorderingen op lange termijn die binnen het jaar vervallen	0,00	0,00
<b>II. Vaste activa</b>	<b>106.710.523,77</b>	<b>102.804.717,49</b>
A. Vorderingen op lange termijn	0,00	0,00
1. Vorderingen uit ruiltransacties	0,00	0,00
2. Vorderingen uit niet-ruiltransacties	0,00	0,00
B. Financiële vaste activa	20.066.790,81	20.268.666,59
1. Extern verzelfstandigde agentschappen	0,00	0,00
2. Intergemeentelijke samenwerkingsverbanden en soortgelijke entiteiten	11.043.361,57	11.245.237,35
3. OCMW-verenigingen	0,00	0,00
4. Andere financiële vaste activa	9.023.429,24	9.023.429,24
C. Materiële vaste activa	85.255.288,85	80.995.151,93
1. Gemeenschapsgoederen	78.846.113,55	73.677.211,15
a. Terreinen en gebouwen	55.903.293,86	50.595.437,36
b. Wegen en overige infrastructuur	18.177.412,96	18.542.527,70
c. Installaties, machines en uitrusting	663.547,69	620.971,75
d. Meubilair, kantooruitrusting en rollend materieel	1.684.907,76	1.618.473,38
e. Leasing en soortgelijke rechten	2.275.411,72	2.158.261,40
f. Erfgoed	141.539,56	141.539,56
2. Bedrijfsmatige materiële vaste activa	478.808,41	425.068,26
a. Terreinen en gebouwen	464.811,05	406.841,43
b. Installaties, machines en uitrusting	10.400,54	14.116,17
c. Meubilair, kantooruitrusting en rollend materieel	3.596,82	4.110,66
d. Leasing en soortgelijke rechten	0,00	0,00
3. Overige materiële vaste activa	5.930.366,89	6.892.872,52
a. Terreinen en gebouwen	5.930.366,89	6.892.872,52
b. Roerende goederen	0,00	0,00
D. Immateriële vaste activa	1.388.444,11	1.540.898,97
<b>TOTAAL ACTIVA</b>	<b>131.665.782,51</b>	<b>121.736.131,61</b>

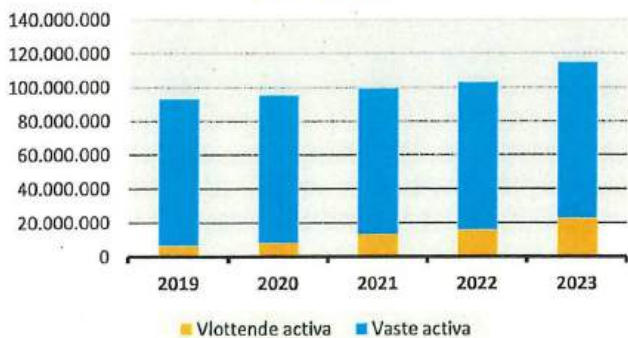
PASSIVA	2023	2022
<b>I. Schulden</b>	<b>35.114.338,59</b>	<b>30.599.070,23</b>
A. Schulden op korte termijn	6.630.651,74	7.505.910,29
1. Schulden uit ruiltransacties	4.572.686,69	5.668.247,82
a. Voorzieningen voor risico's en kosten	1.184.931,03	1.111.516,98
b. Financiële schulden	0,00	0,00
c. Niet-financiële schulden uit ruiltransacties	3.387.755,66	4.556.730,84
2. Schulden uit niet-ruiltransacties	369.791,60	357.379,89
3. Overlopende rekeningen van het passief	0,00	0,00
4. Schulden op lange termijn die binnen het jaar vervallen	1.688.173,45	1.480.282,58
B. Schulden op lange termijn	28.483.686,85	23.093.159,94
1. Schulden uit ruiltransacties	28.483.686,85	23.093.159,94
a. Voorzieningen voor risico's en kosten	7.388.428,11	6.575.109,38
1. Pensioenen en soortgelijke verplichtingen	7.388.428,11	6.575.109,38
2. Andere risico's en kosten	0,00	0,00
b. Financiële schulden	21.095.258,74	16.518.050,56
c. Niet-financiële schulden uit ruiltransacties	0,00	0,00
2. Schulden uit niet-ruiltransacties	0,00	0,00
<b>II. Nettoactief</b>	<b>96.551.443,92</b>	<b>91.137.061,38</b>
A. Kapitaalssubsidies en schenkingen	7.597.187,79	7.843.951,30
B. Gecumuleerd overschot of tekort	14.228.945,06	8.450.668,72
C. Herwaarderingsreserves	3.556.231,35	3.673.361,64
D. Overig nettoactief	71.169.079,72	71.169.079,72
<b>TOTAAL PASSIVA</b>	<b>131.665.782,51</b>	<b>121.736.131,61</b>

**1. Samenstelling van de activa**

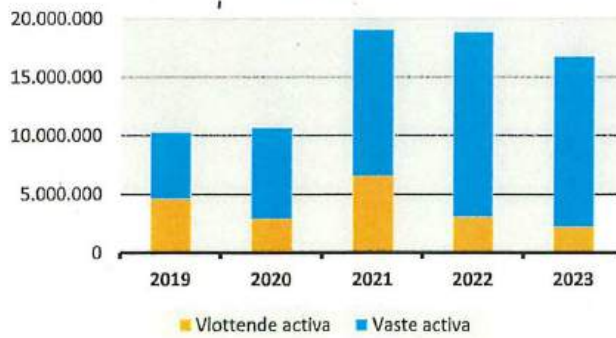
	2023		2022		2021	
<b>ACTIVA</b>	<b>131.665.783</b>	100%	<b>121.736.132</b>	100%	<b>118.530.370</b>	100%
<b>Vlottende activa</b>	<b>24.955.259</b>	19%	<b>18.931.414</b>	16%	<b>19.952.579</b>	17%
Liquide middelen en geldbeleggingen	20.982.601	16%	15.475.355	13%	13.521.600	11%
Vorderingen op korte termijn	3.962.371	3%	3.440.215	3%	6.409.653	5%
<i>Vorderingen uit ruiltransacties</i>	<i>775.760</i>		<i>806.462</i>		<i>785.045</i>	
<i>Vorderingen uit niet-ruiltransacties</i>	<i>3.186.611</i>		<i>2.633.752</i>		<i>5.624.609</i>	
Vorraden en bestellingen in uitvoering						
Overlopende rekeningen van het actief	10.287	0%	15.844	0%	21.326	0%
Vorderingen op lange termijn die binnen het jaar vervallen						
<b>Vaste activa</b>	<b>106.710.524</b>	81%	<b>102.804.717</b>	84%	<b>98.577.791</b>	83%
Vorderingen op lange termijn						
Financiële vaste activa	20.066.791	15%	20.268.667	17%	20.194.866	17%
Materiële vaste activa	85.255.289	65%	80.995.152	67%	76.808.431	65%
Immateriële vaste activa	1.388.444	1%	1.540.899	1%	1.574.494	1%



**Gemeente**

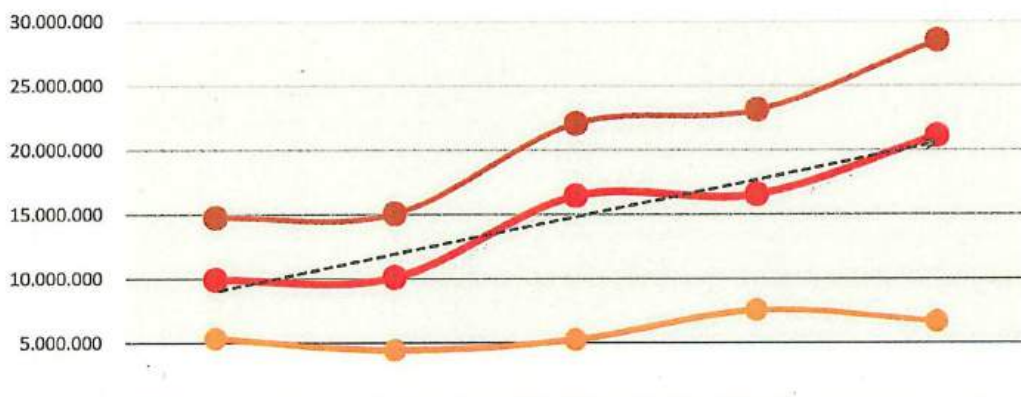


**OCMW**



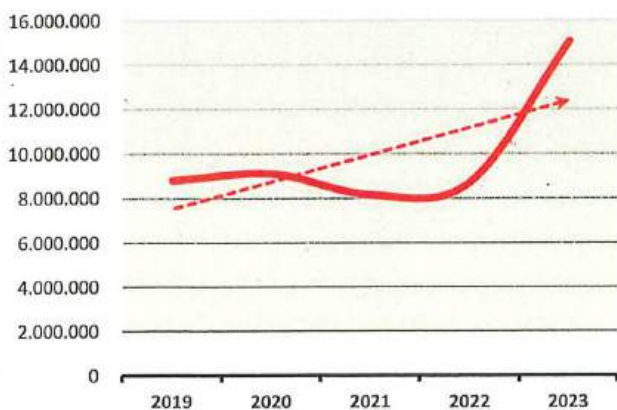
**2. Samenstelling van de passiva**

	2023		2022		2021	
<b>PASSIVA</b>	<b>131.665.783</b>	100%	<b>121.736.132</b>	100%	<b>118.530.370</b>	100%
<b>Schulden op korte termijn</b>	<b>6.630.652</b>	5%	<b>7.505.910</b>	6%	<b>5.220.646</b>	4%
Schulden uit ruiltransacties	4.572.687	3%	5.668.248	5%	3.389.803	3%
Voorzieningen voor risico's en kosten	1.184.931		1.111.517		870.986	
Financiële schulden						
Diverse schulden op korte termijn uit ruiltransacties	3.387.756		4.556.731		2.518.817	
Schulden uit niet-ruiltransacties	369.792	0%	357.380	0%	226.502	0%
Overlopende rekeningen van het passief						
Schulden op lange termijn die binnen het jaar vervallen	1.688.173	1%	1.480.283	1%	1.604.340	1%
<b>Schulden op lange termijn</b>	<b>28.483.687</b>	22%	<b>23.093.160</b>	19%	<b>22.035.902</b>	19%
Schulden uit ruiltransacties	28.483.687	22%	23.093.160	19%	22.035.902	19%
Voorzieningen voor risico's en kosten	7.388.428		6.575.109		5.623.743	
Financiële schulden	21.095.259		16.518.051		16.412.159	
Niet-financiële schulden uit ruiltransacties						
Schulden uit niet-ruiltransacties						
<b>Nettoactief</b>	<b>96.551.444</b>	73%	<b>91.137.061</b>	75%	<b>91.273.821</b>	77%

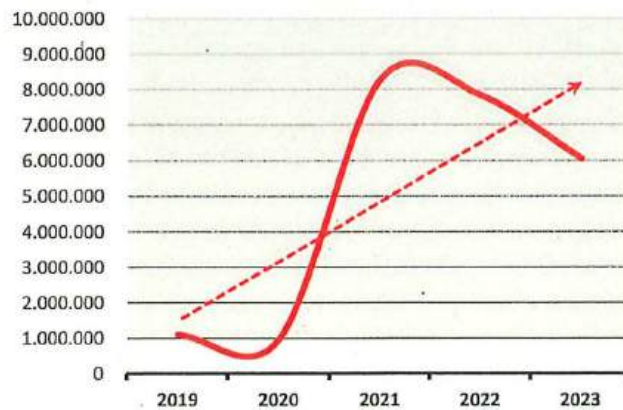


	2019	2020	2021	2022	2023
Schulden op korte termijn	5.304.915	4.382.058	5.220.646	7.505.910	6.630.652
Financiële schulden op langte termijn	9.887.622	10.046.948	16.412.159	16.518.051	21.095.259
Schulden op lange termijn	14.711.054	15.015.460	22.035.902	23.093.160	28.483.687

**Financiële schulden  
Gemeente**

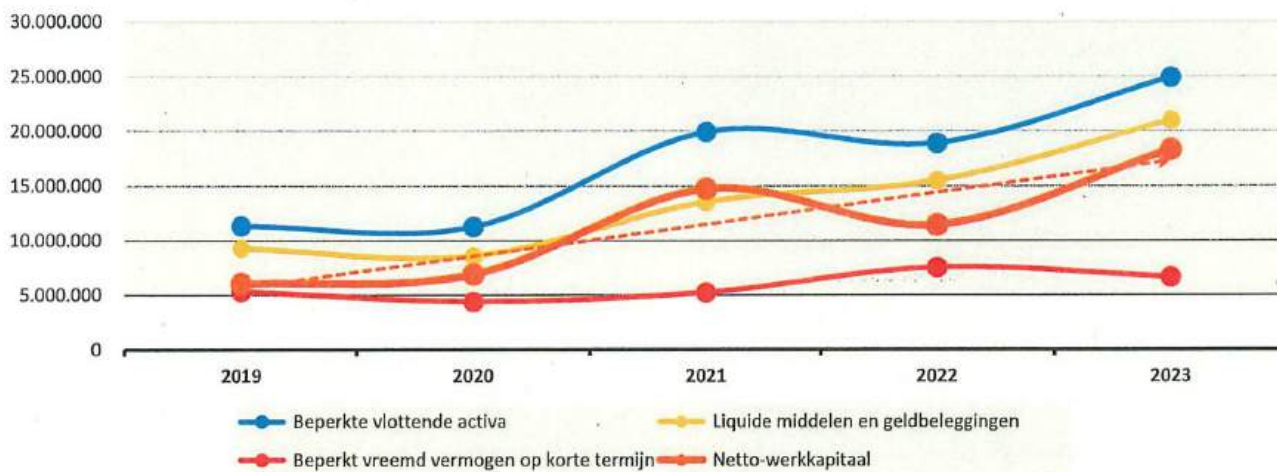


**Financiële schulden  
OCMW**

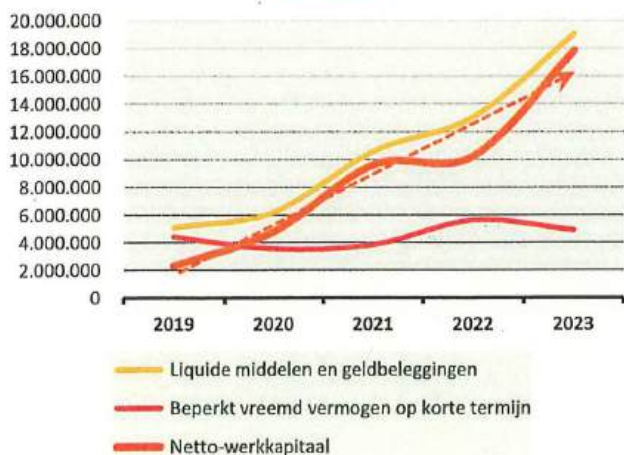


**1. Liquiditeit**

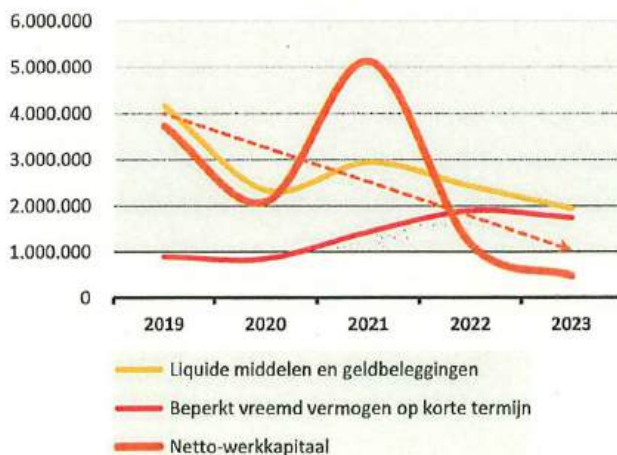
	2023	2022	2021	2020
<b>Beperkte vlottende activa</b>	<b>24.944.972</b>	<b>18.915.570</b>	<b>19.931.254</b>	<b>11.250.568</b>
Liquide middelen en geldbeleggingen	20.982.601	15.475.355	13.521.600	8.540.324
Vorderingen op korte termijn	3.962.371	3.440.215	6.409.653	2.710.244
<i>Vorderingen uit ruiltransacties</i>	<i>775.760</i>	<i>806.462</i>	<i>785.045</i>	<i>756.966</i>
<i>Vorderingen uit niet-ruiltransacties</i>	<i>3.186.611</i>	<i>2.633.752</i>	<i>5.624.609</i>	<i>1.953.277</i>
Vorderingen op lange termijn die < 1jr vervallen				
<b>Beperkt vreemd vermogen op korte termijn</b>	<b>6.630.652</b>	<b>7.505.910</b>	<b>5.220.646</b>	<b>4.382.058</b>
Schulden uit ruiltransacties	4.572.687	5.668.248	3.389.803	2.978.941
Schulden uit niet-ruiltransacties	369.792	357.380	226.502	201.794
Schulden op lange termijn die binnen het jaar vervallen	1.688.173	1.480.283	1.604.340	1.201.324
<b>Netto-werkkapitaal</b>	<b>18.314.320</b>	<b>11.409.660</b>	<b>14.710.608</b>	<b>6.868.509</b>



**Liquiditeit  
Gemeente**

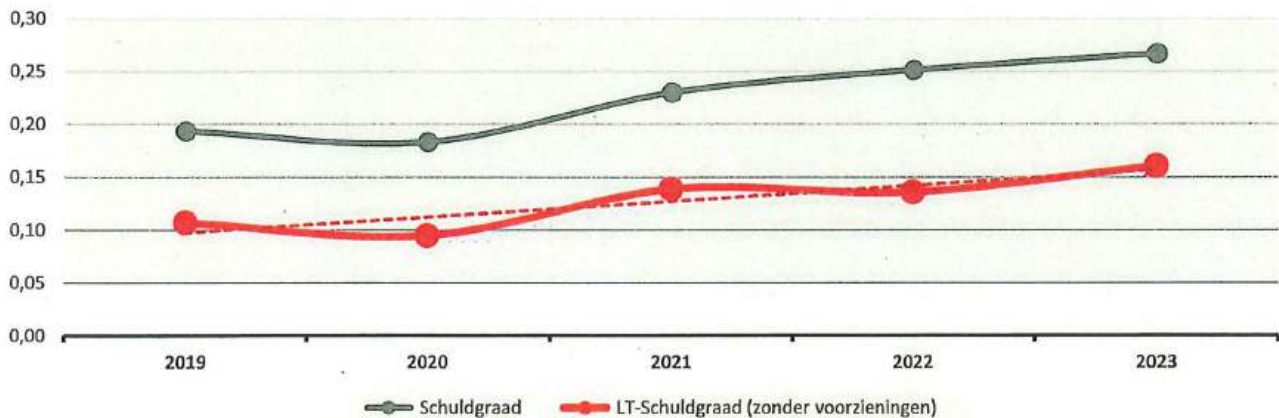


**Liquiditeit  
OCMW**

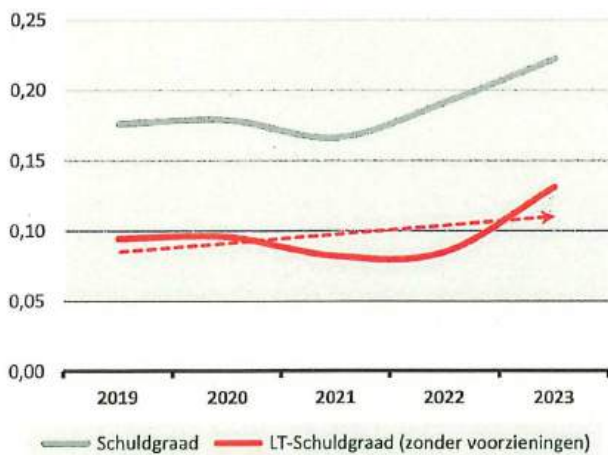


**2. Solvabiliteit**

	2023	2022	2021	2020
Vreemdvermogen	35.114.339	30.599.070	27.256.549	19.397.518
Totaal vermogen	131.665.783	121.736.132	118.530.370	106.050.539
Schuldgraad	<b>0,27</b>	<b>0,25</b>	<b>0,23</b>	<b>0,18</b>
Schulden op lange termijn (zonder voorzieningen)	21.095.259	16.518.051	16.412.159	10.046.948
Totaal vermogen	131.665.783	121.736.132	118.530.370	106.050.539
LT-Schuldgraad (zonder voorzieningen)	<b>0,16</b>	<b>0,14</b>	<b>0,14</b>	<b>0,09</b>



**Solvabiliteit  
Gemeente**



**Solvabiliteit  
OCMW**

